



**MAGYAR EBTENYÉSZTŐK
ORSZÁGOS
EGYESÜLETEINEK
SZÖVETSÉGE**



Vadászkutya vizsga- és versenyszabályzata

Felelős kiadó:

Korózs András, a MEOESZ Elnöke

Szerkesztette:

MEOESZ Vadászkutya Teljesítménybírói Tanácsa

A szerkesztésben és a konzultációkon részt vett

Noveczki Katalin, a VTBT elnöke

Babiczky Attila

Király Olivér

Konyecsni Károly

Tauber István

Valamint a MEOESZ vadászkutyákat gondozó szervezetei.

**Elfogadva a MEOESZ Országos Elnökség
25/2021.(03.30.) MEOESZ E sz. határozatával.**

Szakmai Kiadvány, belső használatra.

Hatályos: 2021. május 1.



2021. december 29-31.
www.eds2021.hu

I. Minden fajtára vonatkozó előírások

1. Általános rendelkezések..... 5.
2. Etikai Szabályzat..... 24.
3. Nehezített Vércsapa vizsga és verseny (NVCS) 28.

II. Az V/2 fajtacsoport szabályzatai

1. Munkavizsga szabályzat az északi típusú vadászkutya fajták (lajkák) részére..... 32.

III. Az VI. fajtacsoport szabályzatai

A. Kopófajták szabályzatai

1. Képességvizsga erdélyi kopó (és egyéb vaddisznóhajtó kopófajták) részére 36.
2. Versenyszabályzat- Vaddisznóhajtó verseny CACT cím kiadásával 40.
3. Versenyszabályzat- Speciális hajtókopó verseny 42.
4. Versenyszabályzat-Nehezített vércsapa vizsga illetve verseny .. 49.
5. Az erdélyi kopó munkavizsga szabályzata..... 53.
6. A basset fajták teljesítményvizsgálatára szolgáló szabályzatok..... 59.
- 7..Beagle és Bloodhound képességvizsga 67.
8. Beagle és Bloodhound munkavizsga..... 70.
9. Alpesi tacskókopók összehasonlító versenye..... 78.

B. A véredek szabályzatai

1. A Magyar Véreb Egylet vizsga és versenyszabályzata 82.

IV. A VII. fajtacsoport szabályzatai

1. Képességvizsga német vizslafajták és olasz vizslák részére (KV)..... 113.
2. Alapvizsga vizslák részére (AV)..... 117.
3. Vízi-mezei vizsga vizslák részére (VM) 124.
4. Őszi Tenyészvizsga vizslák részére (ÖTV)..... 133.
5. Vízi-mezei verseny vizslák részére 142.
6. Minden vizsga/verseny vizslák részére (MVV)..... 152.
7. Speciális magyar vizsla versenyszabályzat (SMV)..... 168.
8. Képességvizsga fűjészek részére..... 186.
9. Őszi Tenyészvizsga fűjészek részére..... 194.

10. Az olasz vizslafajták szabályzatai	199.
11. Feltétlen elhozási vizsga (FEHV)/ Bringtreueprüfung (Btr).....	200.
12. Képességvizsga német vizsgarend szerint (VJP)	203.
13. Friss nyúlcsapa vizsga.....	218.
14. Derby	222.
15. HZP	223.
16. Solms.....	229.
17. VGP.....	231.
18. Ábrák.....	236.
19. Magyar vizslák európa kupájának szabályzata	242.
20. Az európa kupa derby verseny szabályzata.....	256.
21. Tenyészvizsga szabályzat pointerek részére.....	257.
22. Versenyszabályzat angol- és kontinentális vizslák CACT mezei versenyéhez (Field trial)	261.
23. Nemzetközi CACIT mezei verseny vizslák részére	269.
24. Ösztönpróba szetterek részére.....	275.
25. Szent Hubertusz verseny vizslás vadászoknak.....	281.

V. A VII. fajtacsoport szabályzatai

A. A retrieverek szabályzatai:

1. Magatartás és képességvizsgálat retrieverek részére	285.
2. Munkavizsga retrieverek részére.....	289.
3. Ábrák.....	301.
4. Retriever Field Trial versenyek nemzetközi szabályzata	305.

B. Spániel fajták szabályzatai:

1. Képességvizsga springer spániel részére.....	315.
2. Munkavizsga springer spániel részére.....	319.
3. Képességvizsga angol cocker spániel részére	323.
4. Munkavizsga angol cocker spániel részére	328.
Tartalomjegyzék	335-336.

VADÁSZKUTYA VIZSGA ÉS VERSENY SZABÁLYZAT ÁLTALÁNOS RENDELKEZÉSEK

I. Érvényesség

1. A szabályzat az FCI besorolás szerint vadászkutya fajtacsoportokba (V/2 – VI – VII - VIII) tartozó fajtákra vonatkozó vizsgákra és a Magyarországon rendezett vadászkutya versenyekre tartalmaz kötelező előírásokat.

2. Adott év rendezvénytárárt a tagszervezetek minden előző év december 15-ig kötelesek a Vadászkutya Sportbizottság számára elküldeni. Ezt a Sportbizottság a MEOESZ Elnöksége felé terjeszti további elfogadásra.

3. A versenyre a bírókat – a rendező szervezet kérésének figyelembevételével – a Vadászkutya Teljesítménybírói Tanács delegálja.

II. A vadászkutya vizsgák és versenyek okmányai

1. Minden vizsgán vagy versenyen a kutyák által elvégzett feladatok értékeléséről kétpéldányos bírálati lap és kétpéldányos bírálati összesítő készül.

2. A bírálati lap magánokirat, amelyben a kutya teljesítményére vonatkozó feljegyzést csak bíró tehet. A bírók által bejegyzett pontokat a rendezvényiroda dolgozói összesítik, az irodavezető, a vezetőbíró és még legalább egy bíró aláírásával, a rendező szervezet pecsétjével hitelesíti.

3. A bírálati lapnak tartalmaznia kell:

- A rendezvény jellegét, hivatkozást az esetlegesen kiadható CACT vagy CACIT címre, a rendező szervezet nevét;

- Hivatkozást az FCI és a MEOE tagságra, valamint arra, hogy az ezen bírálati lapon igazolt eredmény a kutya származási lapjára felvezetendő.

- a kutya nevét, származásregisztráció számát, fajtáját, ivarát, születési idejét, egyedi megjelölését, tenyésztője, tulajdonosa és felvezetője nevét, valamint a tulajdonos lakcímét.

- A kutya szüleinek nevét és származásregisztráció számát
- A kutya által elért minősítést, címeket és tiszteletdíjakat
- A vezetőbíró és a rendezvényiroda vezetője nevét.

4. A bírálati lap első példányát a kutya tulajdonosa, a második példányt a rendezőszervezet kapja.

5. A bírálati összesítő tartalmazza a rendező szervezet nevét; a rendezvény jellegét; a lebírált kutyák nevét, fajtáját, szárm.igazolás számát, elért eredményét, minősítését és címeit; valamint a vezetőbíró, az irodavezető nevét, aláírását és a rendező szervezet bélyegzőjét.

6. A bírálati összesítő első példányát a rendező szervezet, a másodikat a Vadászkutya Teljesítménybírói Tanács kapja.

7. A bírálati lapokat és összesítőket 10 évig kell irattárban őrizni.

III. Nevezések

1. Vizsgára, versenyre csak az FCI által elismert származási regisztrációjával rendelkező, egészséges, veszettség ellen beoltott vadászkutyát lehet nevezni, illetve felvezetni.

2. A nevezés módjáról a rendező szerv dönt, amennyiben nincs meghatározva, az alábbiak szerint történik: A nevezést az erre a célra rendszeresített nevezési lapon kell benyújtani. A nevezési lapnak tartalmaznia kell a rendezvény nevét, jellegét, a kutya és vezetője nevét és a bírálati lap kitöltéséhez szükséges adatait, valamint hivatkozást a vonatkozó szabályzatra, amelyet a tulajdonos nevezésével elfogad. A kutyavezető a tulajdonos megbízásából, annak nevében jár el tevékenysége során, tehát a tulajdonos elfogadó nyilatkozata a vezetőre is vonatkozik.

3. Csak hibátlanul kitöltött lapot lehet elfogadni. A nevezési lappal együtt a nevezési határidő lejártáig fel kell adni a kutya származási regisztrációs lapjának másolatát. A nevezési díj befizetésének módjáról és határidejéről a rendező szervezet rendelkezik. A nevezéssel a kutyavezető kötelezettséget vállal a nevezési díj befizetésére. Ha a rendezvényen nem jelenik meg, a nevezési díj 50%-át akkor is köteles befizetni.

4. Tüzelő szuka a vizsga, verseny előtt – a bírói értekezletet megelőzően - a rendezőnek bejelentendő. Azokon a versenyeken, ahol a CACIT cím kiadása engedélyezve van, tüzelő szuka nem indulhat.

IV. A rendező feladata

1. Vadászkutya vizsga vagy verseny Magyarországon csak a hatályos vadászati törvény és annak hatályos végrehajtási rendeletének figyelembevételével rendezhető. Amennyiben ettől eltérő módon és időpontban kerül verseny/vizsga meghirdetésre, ahhoz az illetékes Szakhatóság írásos engedélyre van szükség.

2. A rendező szerv köteles gondoskodni arról, hogy a CACT/CACIT cím kiadásával járó versenyt kellő időben, legalább 3 hónappal előtte kihirdessék. A kihirdetésnek tartalmaznia kell a rendező nevét, a rendezvény jellegét, helyét, időpontját, a jelentkezési határidőt, a nevezési feltételeket és a nevezésre jogosultak körét, valamint hivatkozni kell jelen szabályzatgyűjtemény vonatkozó fejezetére. Amennyiben a meghirdetett terület adottságai technikai okok miatt a rendezést nem teszik lehetővé, és ezért a rendező szerv lemondja, vagy más területre teszi át a rendezvény lebonyolítását, ezt a VTBT felé köteles jelezni.

3. A rendező szerv a teljesítménybírókat a Vadászkutya Teljesítménybírói Tanácstól kéri.

4. A rendező szerv a rendezvényt a szabályzat szerint köteles előkészíteni.

5. A rendező gondoskodik az egyes feladatok elvégzéséhez szükséges megfelelő minőségű vadászterületről, élő- és lőtt vadról, a lebonyolításához szükséges segítőkről illetve járművekről, a résztvevők zökkenőmentes munkaterületekre való kijutásáról. Amennyiben a vadászkutya-vezető a lőtt vadról maga gondoskodik, a rendező szerv felé köteles jelezni, amelyet a helyszínen a rendezvény megkezdése előtt a vezetőbírónak jóvá kell hagynia.

6. A rendező megszervezi az irodát, ahol a vezetőbírónak legalább két segítőt biztosít.

7. A rendező megszervezi a megnyitó és eredményhirdetés feltételeit és helyiséget biztosít a bírói értekezlet megtartásához.

8. Gondoskodnia kell arról, hogy a résztvevőknek megfelelő szállás és étkezési lehetőségük legyen. Erről a versenykiírásban tájékoztatást kell adni.

9. Köteles a rendezvény lebonyolításához szükséges lövőemberekről - ha a rendezvény jellege megkívánja - gondoskodni. Amennyiben a vadászatra jogosult hozzájárul, abban az esetben a vadászkutya vezetője saját fegyverét is használhatja minden esetben a bíró utasítása szerint. Ebben az esetben a mindenkor hatályos vadászati és fegyvertartási jogszabályoknak megfelelően kell eljárni.

10. Gondoskodik a szükséges bírálati lapokról és az összesítőről.

11. CACT vagy CACIT cím kiadására jogosult rendezvényekhez katalógust készít, mely tartalmazza a rendező szervezet nevét, a verseny jellegét, a nevezett kutyák és vezetőik névsorát, adatait és a bírói listát.

12. Gondoskodik a bírálati lap és összesítő példányok jelen szabályzat II/4. és 6. pontja előírásai szerinti szétosztásáról.

V. A vadászkutya-vezető feladata

1. A vizsga, verseny megkezdése előtt a vizsgáztatandó kutya származás-regisztrációs lapját és az érvényes veszettség elleni oltásról szóló állategészségügyi kiskönyvét a versenyirodán le kell adni.

2. A vadászkutya-vezető köteles minden bírói körnél a feladat megkezdése előtt bejelentkezni, amely tartalmazza a kutya nevét, korát, fajtáját, ivarát, valamint a saját nevét.

3. Vizsgákon és versenyeken egy vezető kettőnél több vadászkutyát nem vezethet. Ez alól kivételt jelentenek a mezei versenyek és a képesség-, alap- és a pointer tenyésztésvizsga. Ha egy rendezvényen több vizsga kerül megrendezésre, a maximális két kutya vizsgánként értendő, amennyiben a rendező szervezet hozzájárul.

4. A vadászkutyát a vezető akkor is vezetheti, ha az nem saját tulajdona. Külföldi vezető is vezethet magyar tulajdonban lévő vadászkutyát.

5. A vizsga és verseny helyszínén, a reggeli munkakezdéstől a délutáni befejezésig a kutyát pórázon kell tartani, ezt csak a bíró utasítására szabad leoldani. Amennyiben a kutyavezető bírói figyelmeztetés ellenére sem tartja be, azonnal kizárható. Bármilyen egyéb kutyás tevékenység csak a vezetőbíró jóváhagyásával történhet.

6. A vezető a rendezvény egész ideje alatt köteles a vezetőbíró által előre meghatározott sorrendben megjelenni az egyes helyszíneken és folyamatosan a bírók rendelkezésére állni. Az egyes részfeladatok elvégzése után késedelem nélkül köteles továbbhaladni a következő – vagy a vezetőbíró aktuális utasítása szerinti – feladat helyszínére és ott a bíróknál jelentkezni.

7. A napi munka végeztével köteles a bírálati lapot késedelem nélkül a versenyirodára leadni.

8. A rendezvény egész ideje alatt köteles sportszerűen viselkedni, öltözéke legyen az alkalomhoz illően vadászias.

9. A versenyző/vizsgáló kutyák a rendezvény egész ideje alatt nem viselhetnek kényszerítő eszközt. A vezető nem használhat kényszerítő eszközt és ultrahang sípot.

10. **Sportszerűtlen vezetésnek** minősül, ha a vezető a futama alatt, vagy bármikor, bármilyen vadászkutyás rendezvénnyel összefüggésben:

- sértő vagy becsmérlő módon nyilatkozik vagy viselkedik bíróval, más hivatalos személlyel vagy bármely résztvevővel kapcsolatban, vagy rá vonatkoztathatóan.
- A vadászkutya-vezető semmilyen módon nem bántalmazhatja kutyáját!
- Szándékosan, bármilyen módon vagy eszközzel zavarja versenytársának és/vagy kutyájának munkáját.

- A bírót befolyásolni próbálja az elvégzett munka értékelésében.
- Ha szándékosan akadályozza a vizsga vagy verseny terv szerinti lebonyolítását, vagy indokolatlan késéssel jelenik meg a következő munkafázis helyszínén.
- Viselkedése bármi módon megsérti az általánosan elfogadott, civilizált viselkedés normáit.

A rendezvényen résztvevő minden bíró kötelessége jelenteni a vezetőbíróknak, ha sportszerűtlen vezetést észlel. A vezetőbíró bírói értekezleten ismerteti a bejelentést, és a jelen lévő bírók döntenek arról, hogy a bejelentést a Bírói Tanács elé terjesztik-e, illetve, ha a cselekmény versenytársa munkájának vagy a rendezvény rendjének szándékos zavarására irányult, dönthetnek a vezető és kutyája eredményének törlesztéséről. A Bírói Tanács feladata annak eldöntése, hogy az ügyet saját hatáskörben, vagy magasabb szerv elé terjeszti-e.

VI. A bírók feladata

1. A vizsgákon és versenyeken az egyes feladatcsoportokhoz legalább két-két tagú bírói csoportokat kell alakítani. Ez alól kivételt képez mindenek vizsla vizsgán vagy versenyen a vércsapa munka, ahol minimum négy bíró álljon rendelkezésre. A rendezvény kezdetétől a befejezéséig ugyanazoknak a bírói köröknek ugyanazokat a feladatokat kell bírálania. Bíró sérülése, akadályoztatása esetén a vezetőbíró dönthet a bíró cseréről, összevonásokról.
2. A vizsgára vagy versenyre felvezetett kutyák munkájának elbírása kizárólag a bírókra tartozik. Legfőbb feladatuk, hogy megállapítsák a kutya pozitív és negatív tulajdonságait, teljesítményét. A bíró köteles a feladat elvégzése után hangosan közölni az értékelést és az osztályzatot. FONTOS a fajtajelleget figyelembe vevő bírálat.
3. Az adott osztályzatot és pontszámot azonnal fel kell jegyezni a bírálati lapra. A bejegyzett osztályzatot utólag megváltoztatni nem lehet.

4. Vizsgán, versenyen nem bírálhat bíró olyan vadászkutyát, amelyet ő képzett ki. A közreműködő bíró kutyát nem vezethet, nem lehet bíró az adott versenyen vagy vizsgán az, akinek saját kutyáját más vezeti, vagy közeli hozzátartozója vezet kutyát.
5. A bíró a vizsga vagy verseny ideje alatt fegyvert nem használhat; a képességvizsgák, a mezei versenyek és az erdei elfektetés feladat kivételével.
6. A bírók a munkában a vezetők által kihúzott startszám szerinti sorrendet, illetve a vezetőbíró erre vonatkozó utasításait tartásuk be.
7. A napi munka végeztével köteles a vezetőbírónak jelenteni a le-bírált kutyák startszámát, illetve tájékoztatni minden említésre méltó eseményről, mind a terület, mind a kutyák munkája, mind az esetleges sportszerűtlen vezetéssel kapcsolatban.
8. Köteles a bírói értekezleten részt venni, a verseny egész ideje alatt a szabályzatot és a bírói igazolványát, valamint a bírói pecsétjét magánál tartani.
9. A bíró köteles a bírói értekezlettől a rendezvény bezárásáig jelen lenni.
10. A rendezvényen segédbíróként megjelenő személy(ek)re jelen szabályzat VI. fejezet valamennyi pontja vonatkozik.

VII. A vezetőbíró feladata

1. A vezetőbíró csak tapasztalt, verseny/vizsga szervezésben és irányításban gyakorlott bíró lehet. A Vadászkutya Teljesítménybírói Tanács jelöli ki azon bírókat, akik vezetőbírói feladatot teljesíthetnek. A vezetőbíró felelős a verseny vagy vizsga szabályszerű levezetéséért, valamint kijelöli a csoportvezető bírókat.

2. A rendezvényt megelőzően meg szemléli a rendezvényre kijelölt munkaterületeket. Lehetőleg már az előkészítés során konzultáljon a rendezővel. A vezetőbírónak joga van eldönteni a terület alkalmasságát és egyben felelősségre vonható, ha nem alkalmas a helyszín.

3. A területi adottságoknak megfelelően, a rendezőkkel egyetértésben meghatározza a munkaterületeket és a bírói körök számát, beosztja a munkafeladatokat sorrendjét.

4. Ellenőrzi a rendezvényiroda tevékenységét.

5. A vizsgák, versenyek előtt a vezetőbíró köteles bírói értekezletet tartani, ahol ismerteti a bírók beosztását, és felhívja a figyelmüket az adott rendezvény, illetve a körülmények adta speciális követelményekre és lehetőségekre.

Szükség esetén a rendezvény során rendkívüli bíróértekezletet hív össze.

6. Ha sportszerűtlen vezetést észlel, vagy erre vonatkozó bejelentést kap, rendkívüli bíróértekezletet hív össze.

7. Amennyiben jelentést kap csoportvezető bírótól arra vonatkozóan, hogy óvás történt, az Óvási Bizottság elnökeként kijelöli annak tagjait és vezeti annak munkáját.

8. A vizsga vagy verseny befejezése után a vezető bíró a versenyiroda segítségével elkészíti az összesítőt, a minősítéseket, a helyezési sorrendet. A rendezvényről rövid értékelő jelentést készít, melyet megküld a BT elnökének a rendezvényt követően 15 napon belül.

9. Az eredményhirdetésnél ismerteti a megállapított sorrendet és rövid szakmai értékelést ad a rendezvényről.

10. A vezetőbíró CACT vagy CACIT cím kiadásával járó rendezvény esetén nem bírálhat.

11. Ha a vezetőbíró vis maior okból kénytelen lemondani a részvételt, erről telefonon és emailben azonnal értesítse a rendezőt, valamint a VTBT elnökét, akik közösen döntenek az új vezetőbíró kijelöléséről, felkéréséről. Fegyelmi vétségnek minősül, ha a felkért vezetőbíró ezt elmulasztja, vagy indokolatlanul késedelmesen mondja le a feladatot.

12. Bármilyen rendezvényen a nevezéssel együtt a részt vevő kutya tulajdonosa köteles megnevezni a kutyavezetőt. Vezetőcserére semmilyen körülmények között nem kerülhet sor!

VIII. Minősítések

1. Vizsgán és versenyen a feladat teljesítését az adott szabályzatnak megfelelő osztályzattal minősítjük. Versenyeken feles osztályzat is adható. A díjbesorolás szempontjából a feles osztályzatot felfele kerekítve kell figyelembe venni.

2. Különösen kiemelkedő teljesítmény esetén 4! = kitűnő osztályzat is adható, kizárólag az öröklött tulajdonságok elbírálásánál (vizslafajtáknál: orrhasználat, orrjóság, keresési mód, vad jelzése, vadmegállás, ráhúzás, kajtatás élő kacsá után). Ezt azonban a bírálati lap feljegyzési oldalán külön meg kell indokolni. Indokolás nélkül a versenyiroda a felkiáltó jelet nem veszi figyelembe.

3. Ha valamelyik feladatból a kutya 0 osztályzatot kap és ezért nem minősíthető, a vizsgát, versenyt végigcsinálhatja. Kivétel, ha olyan hibát vét, amelyért kizárás jár. Azonban, ha összesen 2 db „0” osztályzatot kapott kutyája, a vezető köteles feladni a versenyt. A rendező szervezetnek lehetősége van ettől eltérően rendelkezni, de ezt a nevezési felhívásban közölnie kell.

4. A vizsgából, versenyből kizárandó az a kutya, amelyik:

- nem áll, ha legalább két lehetőséget kapott állaskészségének bemutatására (vizslafajtákra vonatkozóan)
- a keresést megtagadja
- a vadat kikezdi, elássza

- amelyik beugrás után a vad üldözéséből 3 percen belül nem hívható vissza
- vízre lövéskor elhagyja a vizet és parancsra sem megy vissza
- vizslafajtáknál „Nádi kajtatás” feladatnál a szintidő lejárta után 5 percen belül nem tér vissza a vezetőhöz
- lövésfélő
- valamint a fajták szabályzataiban megállapított okok miatt.

A kizáró hibát elkövető kutya a hiba elkövetése után a versenyt/vizsgát abbahagyja, bírálati lapját az a bírócsoport vonja be, ahol a hibát elkövette. A lapot a bíró leadja a rendezvényirodán.

IX. Óvás

1. A vezetőnek jogában áll óvást emelni:

- a vizsga vagy verseny szabálytalan levezetése esetén,
- a szabályzat helytelen alkalmazása miatt,
- vagy ha a bírói csoport jelen szabályzat VIII/ 4. pontjában felsorolt kizáró hibákon kívül másért kizárja a további vizsgázásból, versenyzésből

2. Az óvást a vizsga vagy verseny tartama alatt azonnal, de legkésőbb 15 perccel az eredmény közzlése után be kell jelenteni a csoportvezető bírónál, aki az óvás tényét azonnal jelenti a vezetőbíróknak.

3. Az óvással együtt a nevezési díj kétszeresét kitevő óvási díjat kell fizetni a csoportvezető bírónál a bírói kör többi tagjának jelenlétében. A pénz átvételét a bírálati lap hátoldalán aláírásukkal igazolják.

4. Az óvási bizottság tagjai: a vezetőbíró és általa kijelölt két, nagy tapasztalattal rendelkező bíró. Nem lehet az óvási bizottság tagja az illetékes bírói kör bírója. - Az óvási bizottság a döntését szavazattöbbséggel hozza.

5. Amennyiben az óvást beadó fél az óvási bizottság határozatával nem ért egyet, a határozat ellen 15 napon belül a Vadászkutya Teljesítménybírói Tanácshoz fellebbezhet.

6. Amennyiben az óvási bizottság az óvásnak helyt ad, az óvási díjat vissza kell fizetni, ha az óvást elutasítja, a csoportvezető bíró a versenytirodán a díjat befizeti.

7. Az óvási bizottság az alábbi döntéseket hozhatja:

- a. elutasítja az óvást
- b. megismélteltetheti a munkát.

A munkára adott osztályzatot a munka megisméltése nélkül nem változtathatja meg.

8. Osztályzat ellen, valamint más kutya munkájának bírálata ellen nincs az óvásra lehetőség.

9. Az Óvási Bizottság elnöke elkészíti a jegyzőkönyvet, amelynek egy példányát az óvó versenyző, 1 példányát a vezetőbíró, egy példányt a Teljesítménybírói Tanács kap és őriz meg.

X. Vizsgák:

A vizsgákon elsősorban a kutyák öröklött tulajdonságait kell elbírálni, amelyekből következtethetünk a szülők örökítő-képességére, illetve az egyed tenyésztékére.

Fajtánként meghatározott az a teljesítmény, ami a minősítés kiadásának alapfeltétele. Rangsorolás a vizsgákon nincs, címet kiadni nem lehet, a kutyákat csak díjba soroljuk.

Az egyes feladatokat az adott szabályzatnak megfelelő osztályzattal minősítjük, feles osztályzat nem adható.

XI. Versenyek

1. A vadászkutya munkájának összevetésére és a legkiválóbb egyed kiválasztására versenyek rendezhetők.

2. A versenyeket a szabályzatban előírt követelmények szerint kell rendezni.

3. A szabályzattól eltérő, vagy részversenyeket csak előzetes kihirdetés alapján lehet rendezni, a kihirdetésben ismertetni kell a verseny követelményeit. Ezekben a versenyekben CACT vagy CACIT cím nem adható ki és az eredmények a kutya származási lapjára nem vezethetők fel.

4. A versenyek vagy nyíltak, amelyekre a kiírás szerint bárki nevezhet, vagy meghívásosak, amelyekben csak a nevezési felhívásban előre meghatározott feltételeknek megfelelő kutyák vehetnek részt. A versenykiírásban meg kell határozni a maximális létszámot és a nevezhető fajtákat.

5. A versenyeken – a minősítésen túl – a teljesítmények alapján a résztvevő vadászkutyákat helyezési sorrend szerint is be kell sorolni. A nem minősíthető vadászkutyákat a minősítettek után az elért pontszámok szerint kell besorolni. Egyenlő pontszám esetén azt a kutyát, amelyik tenyészegyed, több 4! osztályzata van, illetve a fiatalabb, illetve a szuka kutyát kell előbbre sorolni.

6. A minősítés a szabályzat szerint történik.

7. Az országos verseny győztese I. díjas munka esetén CACT címet kap, az utána következő, szintén I. díjas munkával a „Res” CACT címet kapja. A nemzetközi verseny győztese I. díjas munka esetén „CACIT”, a második helyezett, szintén I. díjas munkával „Res” CACIT címet kap. CACT és CACIT versenyeken fajtánként, függetlenül attól, hogy adott fajtából hány kutya indult a versenyen, a legmagasabb pontszámmal végzett I. díjas munka esetén a CACT cím kiadásra kerül. A címek nem adhatók ki, ha a versenyen elindult kutyák létszáma kevesebb, mint 6.

8. Különdíjat bárki felajánlhat. Ha a felajánló meghatározott célra adja a tiszteletdíjat, akkor azt csak erre a célra lehet adni. A nem meghatározott céllal felajánlott tiszteletdíjakat, az első bírói értekezleten a verseny bírói kollégiuma a rendező szervvel együtt osztja el. A tiszteletdíjakat a verseny előtti napon kell a rendezőségnek leadni.

XII. Általános rendelkezések a feladatok előkészítéséhez és bírálatához

1. Az élő vad kezelésének szabályai

Az állatvédelmi törvény előírásainak megfelelően, kíméletesen kell bánni az élő vaddal, annak érdekében, hogy az ne sérüljön és egészségesen, épen kerüljön kihelyezésre. A madarakat előzetesen meg kell itatni és megfelelő szellős, árnyékos helyen, letakarva kell tárolni.

Ügyelni kell, hogy a tartalék vadak úgy legyenek elhelyezve a területen, hogy a kutya munkáját ne zavarhassák.

2. Az élő vad kihelyezésének szabályai:

A. Mezei munkánál a vad kihelyezését sem a vezető, sem a kutya nem láthatja. A vadat úgy kell kihelyezni, hogy a lehető legkevesebb emberi nyom vezessen hozzá. Jó, ha ennek érdekében gépkocsi áll rendelkezésre és a madár röptetve lesz kieresztve a területre. A munka kezdetekor a kutya és a vad közötti távolság legkevesebb 150 méter legyen.

B. Vízi munkánál:

A vadászható récét kihelyezhetjük úgy, hogy a partról indítjuk, vagy a parttól kb. 6-10 méterre bedobjuk, de minden kutyának azonos módon kell a vadat kihelyezni, amit a kutya nem láthat, de a vezető igen.

Törekedni kell arra, hogy a réce mielőbb fedett területre ússzon, hogy a vízben hagyott nyomot a kutya értékelhetően kövesse. Amint feltételezhető, hogy a kutya már nem láthatja meg a récét, a bírónak azonnal adjanak engedélyt a kutya indítására.

Minden esetben a mélyvízi elhozást lövéssel külön feladatként kell végrehajtani.

3. Lőtt vad kezelésének szabályai

A lőtt vad megfelelő minőségben való megőrzéséért az adott bírói kör a felelős. Az időjárási körülményeknek megfelelően a lőtt vadat hűvösben kell tartani, a szárnyas rovarok ellen védelmet kell biztosítani. Csapadékos időjárás esetén száraz helyen, ép szőr- és tollazatban való megtartás a cél. Ilyen időjárási körülmények között a több vad biztosítása szükségszerű.

4. Lőtt vad kihelyezése légszimatos kereséshez:

Fontos, hogy már kihűlt, megdermedt vadat használjunk ennél a feladatnál. A kutyát széllel szemben kell keresésre küldeni, a kihelyezést nem láthatja. A lőtt vad kihelyezése kétféle módon lehetséges.

Minden esetben a kihelyezés azonos módon történjen minden kutyánál!

A területen a növényzet adjon olyan takarást, hogy a kutya ne láthassa meg a vadat, és fasor vagy töltés, stb. ne befolyásolhassa a szél irányát.

- a) A bíró a szélirányt figyelembe véve, a kutya indítási helyével ellenkező oldalról, a vadat visszafelé (az indítási hely felé) dobva helyezi ki - vizsgán 50 lépésre, versenyen 100 lépésre az indítási helytől - hogy emberi nyom ne vezessen a közelébe, majd saját nyomán megy vissza az indítási helyre.
- b) A bíró a szélirányt figyelembe véve, a kutya indítási helyétől – versenyen 100, vizsgán 50 lépést – előre haladva megtesz, a vadat két irányba (jobbra, illetve balra) dobva helyezi ki, hogy emberi nyom ne vezessen a közelébe, majd a saját nyomán megy vissza az indulási helyre.

Két vad kihelyezése esetén azok egymástól való távolsága kb. 20-30 lépés legyen. Minden kutyának új területet kell biztosítani úgy, hogy az előző vadhelyektől legalább 60-70 lépésre legyen. (Gödörbe, fasorba, bokorba nem dobható a vad.)

5. Mezei vonszalék készítésének és bírálatának szabályai:

A vonszalékot hátszéllel, a versenyre vagy vizsgára vonatkozó szabályzat szerinti távolságra kell meghúzni. Az indulás helyét meg kell jelölni és kitépett tollat vagy szőrt kell otthagyni. A vonszalékot húzó bíró a megfelelő módon (törésekkel) és távolságban a vadat kihelyezi és kb. 50 lépést továbbhaladva lehetőleg fedett helyen elbújik úgy, hogy a vadat lássa és a kutya viselkedését el tudja bírálni. Amennyiben nincs lehetőség elbújni, a kihúzott vonszalékot nem zavarva a már felhasznált területen térjen vissza. A vonszalék végén a húzott vadat kell otthagyni. A vadat eldugni (pl. gödörbe, árokba tenni) nem lehet.

A törések tompaszögűek legyenek (kb. 120-130 fok). A csapák egymástól való távolsága 80-90 lépés legyen. Az egymást követő vonszalékoknál a törések azonos távolságban és irányban legyenek. A bíró jelezze bírótársának, amikor kész a csapafektetéssel.

A vezető a csapa indulási helyéről legfeljebb 10 métert megvezetve indítja kutyáját, onnan a kutya önállóan dolgozik, a csapa kidolgozása után a vadat vezetőjéhez kell vinni és korrekten átadni.

Amennyiben a kutya nem találja meg a vadat, még kétszer indíthatja a vezetője. Minden egyes újraindítás eggyel csökkenti az osztályzatot. Ha megtalálta a vadat és nem hozza, 0 osztályzatot kap a vonszalék kidolgozásra és az elhozásra is.

Kívánatos a vonszalék lehetőleg minél pontosabb kidolgozása, a vonszalék vonalának minél pontosabb követése a szél irányát és erejét figyelembe véve. Ha a kutya letér a csapáról, de önmagát korigálva visszatér a csapára, nem hiba. Szárnyas vonszalék esetén 2 percen belüli feladatmegoldás 4-es osztályzat adható, 4 perc esetén 3-as, 6 perc esetén 2-es, 8 perc esetén 1-es. Nyúlvonszalék 3 percen belüli kidolgozása 4-es, 5 percen belül 3-as, 7 percen belül 2-es, 9 percen belül pedig 1-es osztályzattal értékelendő. Szintidőn túli feladatmegoldás 0 osztályzattal értékelendő.

Újraindításnak az számít, ha a vezető lábtól indítja újra kutyáját.

6. Erdei vonszalék:

Ha a területi adottságok szükségessé teszik, az erdei vonszalék kb. egyharmada húzható mezőben. A vonszalék fektetése a mezei vonszaléknál leírtak szerint történjen. A két bíró megfelelő kapcsolatban legyen egymással. Amikor a csapahúzó a húzást befejezte, azt jelezze társának. A csapa elején lévő bíró pedig akkor jelezzen a végbíróknak, amikor a kutya befejezte a munkát, mert csak akkor jöhet el a helyéről. Ha a kutya az első megtaláláskor nem veszi fel a vadat és eltávozik, a végbíró jelezzen bírótársának, vegye fel a vadat és menjen vissza a csapa elejére. Ebben az esetben a visszatérő kutyát újra indítani nem lehet. A feladat 0-val értékelendő. Kívánatos a vonszalék lehetőleg minél pontosabb kidolgozása, de ha a kutya letér a csapáról és önállóan találja meg a vadat és korrekten átadja 6 percen belül, ebben az esetben 4-es osztályzat adható. 8 percen belüli feladatmegoldás 3-as osztályzattal, 10 percen belül 2-es, 12 percen belül 1-es osztályzat adható. Szintidőn túli feladatmegoldás 0 osztályzattal értékelendő. Ha a kutya nem a vonszalék nyomán jön vissza a megtalált vaddal, nem hiba!

7. Vércsapa fektetésének szabályai

A vércsapákat az elején és a végén meg kell számozni. Az elején (rálövés helyén) a napot, órát fel kell tüntetni. A rálövés helyét, és a csapa irányát is meg kell jelölni. A csapa irányát törettel jelöljük.

A csapat két tompa töréssel (a szög nem lehet 135 fok alatt) kell fektetni. Az első 200 lépést lehet az erdő előtt (nem szántáson) fektetni, a többi feltétlenül erdőben legyen. A vércsapa hosszán belül két sebágyat kell készíteni, amelyek mérete minimum 60X60 cm legyen, amelyen belül intenzív, jól látható talajsérülést kell készíteni, amelyre jelentősebb vérmennyiséget kell csöpögtetni. A terep adta lehetőségek szerint az első sebágy egyharmad, a második sebágy kétharmad távolságnál legyen. Vizsgán a sebágyakat szalaggal is meg kell jelölni. Versenyen a kutyavezetőnek mind a két sebágyat jeleznie kell a bírók felé, amennyiben nem jelzi, a bíróknak kötelessége megmutatni a kutyavezetőnek a kihagyott sebágyakat fél-fél osztályzat levonásával.

Az egyes vércsapák közötti távolság legalább 80 - 100 lépés legyen. A csapák azonos nehézségűek legyenek. A csapákat úgy kell kijelölni, hogy a kutyavezető ne láthassa a jeleket, a bírók azonban könnyen ellenőrizhessék a csapa irányát. A csapa fektetéséhez 2-2,5 dl vad, marha vagy birkavér használható fel, *sertésvér (akár házi, akár vad) használata tilos!* Lehetőleg heparinnal kell tartósítani; nem lehet tőle idegen szagú.

A vért egységesen minden csapánál:

- a) csöpögtetni
- b) spriccelni
- c) tufolni lehet.

A csapa kijelölését a verseny előtti napon kell a vércsapa feladatot bíráló bíróknak elvégezni, mégpedig úgy, hogy az irányjelző cédulák, melyeken a csapa sorszáma szerepeljen az indulás helye felé nézzenek, hogy a csapafektető bírók könnyen követhessék az irányt.

A csapafektető bírók fektetik a csapákat, olyan időben, hogy a munkák megkezdéséig a szabályzat szerint szükséges idő elteljen. A csapafektetést csak a csapa irányába szabad elvégezni. A fektetéskor a csapák irányát mutató cédulákat az ellenkező irányba kell fordítani.

A rálövés helyét és a sebágyakat több vérrel kell jelölni.

A vércsapa végére címkiadó verseny esetében egy frissen lőtt csülkös vadat kell elhelyezni, vizsgán „fantom” is használható. Friss vad esetén arra ügyelni kell, hogy a vad a golyó be- és kimeneteli helyét kivéve jól be legyen varrva. A vadszállítók ügyeljenek, hogy a vad átszállításnál az egyik csapavégtől a másikig ne a földön húzzák a vadat, és ne fák, bokrok mögé vagy mélyedésekbe helyezték el. Ennek korrekt végrehajtásáért a bíró felelős.

A végbírónak és a vadhordozóknak a vadtól annyira kell eltávolodniuk és fedezékbe menni, hogy a kutya őket ne vehesse észre és tőlük szelet ne kapjon. A fedezéket csak a kutyavezetővel érkező bíró kürtjelére hagyhatják el.

A vércsapa bírónál legalább 2 jelzőkürt legyen. Egyik a csapa elején, másik a végbíronál. A kísérő bírók akkor engedélyezhetik, hogy induljon a kutya, ha a végbírótól a vad elhelyezése után jelzést kaptak.

A verseny/vizsga minden napjára egy tartalék csapat is le kell fektetni. Minden kutya számára külön vércsapát kell biztosítani. Olyan vércsapát más kutyának adni nem szabad, melyet már egy másik kutya megkezdett, de nem fejezett be.

Nehezített vércsapa esetén a csapa állási ideje minimum 16, maximum 20 óra legyen, de mindenképpen előző napi fektetés legyen.

Mindenes vizsla versenyen/vizsgán külön feladat esetén a kutyavezető a nevezésével köteles bejelenteni az erre vonatkozó igényét. Ebben az esetben a csapafektetés során a vért a második sebágyig kell csepegtetni, vagy tuffolni. Amikor a csapa kidolgozásakor a kutya és vezetője a második sebágyhoz ér, a bíró utasítására a kutyát el kell fektetni, majd a sebágytól a vadig frissen készül a csapa (csepegtetve vagy tuffolva, ahogy azt megelőzően készült). Amikor ezzel elkészült a csapafektető bíró, a vadtól 20-30 méterre úgy helyezkedik el, hogy a kutyát nem zavarva figyelemmel tudja kísérni annak munkáját. Ekkor jelez a második sebágynál maradt bírótársának, aki a kutyavezetőt munkára engedi.

8. Korrekt elhozás:

A megtalált vadat a kutyának fel kell vennie és közvetlenül vezetőjéhez a legrövidebb úton vinnie, ülve a vadat a szájában tartani a vezetője előtt, amíg vezetője maximum egy fél lépés megtételével, egy méteres félkörön belül el nem veszi. Ha a kutya az átadás során nem ül le, 3-as osztályzattal értékelendő. Amennyiben a kutya a vezetője előtt kiejti a vadat, 2-es osztályzatnál jobb nem adható. Ha a kutya egy méteren kívül ül le, nem tekinthető átadásnak, maximum 1-es osztályzatot kaphat. A vad átvételekor egy, a vad elengedésére irányuló parancs adható, bármilyen parancs vizsgán 1 jeggyel, versenyen féllel csökkenti az osztályzatot. Retrievereknél a korrekt átadás akár ülve, akár állva teljesíthető.

Értékelendő: a vad felvevése, a fogás, a hozás és a tartás. Ha fogásigazítás céljából leteszi, de fejét fel sem emelve parancs nélkül folytatja a munkát, nem hiba. Bármilyen parancs féllal csökkenti az osztályzatot.

Ha a kutya leteszi a vadat és parancsra sem folytatja az elhozást, 0-val értékelendő, mert a vad nem került kézhez.

Hibák: a kemény fogás, amikor a vad sérül, a vad többszöri letétele, gyömöszölése, bizonytalan fogás, vagy ha a kutya indokolatlanul sokat időzik a vad felvételekor.

XIII. A szabályzat érvényessége:

Jelen szabályzatot a fajtagondozó szervezetek ajánlása alapján a Vadászkutya Teljesítménybírói Tanács Szerkesztőbizottsága határozta meg és a MEOESZ Elnöksége engedélyezte 2018. szeptember 18-i ülésén, a 60/2018.(09.18.) számú MEOESZ E. határozatban.

Hatályos 2019. január 1-től.

A TELJESÍTMÉNYBÍRÓI TESTÜLET ETIKAI KÓDEXE

I. Általános rendelkezések

1. A MEOE Vadászkutya Teljesítménybírói Testülete az FCI idevonatkozó ajánlásai alapján etikai szabályokat állít a Testület tagjai számára. A testület minden tagjától elvárható, hogy ennek a szabályzatnak a szellemében tevékenykedjen.

2. Bármely tag, aki megszegi a szabályokat, felelősségre vonható, súlyos esetben a szabályok megszegői ellen fegyelmi eljárás kezdeményezhető.

3. A bírónak mindig minden kinológiai vagy vadászati tárgyú rendezvényen, de különösen azokon, amelyeken hivatalosan, bírói minőségében vesz részt, úgy kell viselkednie, hogy a testület jó hírét, társadalmi tekintélyét öregbítse és magatartásával a kultúrált, sportszerű kutyatartást és kutyás sportot példázza.

4. A bíró érezze etikai kötelezettségének, hogy képezze magát, vegyen részt a továbbképzéseken, olvassa a tevékenységéhez kapcsolódó (kinológiai és vadászati) szakirodalmat, látogassa nézőként is a bel- és külföldi versenyeket.

II. Bírói megbízás elfogadása:

1. A VTB testület tagja csak olyan vizsgákon vagy versenyeken bírálhat,

- amelyeket az FCI tagszervezetei vagy szerződéses partnerei rendeznek,

- amelyre írásos felkérést kapott a VTB Tanács elnökétől, vagy szükség esetén a rendezvény helyszínén és ideje alatt a vezetőbíró szóban felkérte.

2. Külföldön csak abban az esetben vállalhat bírálatot, ha az FCI hivatalos nyelvei /angol, német, francia, spanyol/ közül legalább egyet, vagy a rendező ország nyelvét társalgási szinten beszéli; vagy valamelyiket alapszinten beszéli és hivatalos tolmácsot biztosítanak számára.

3. Nem etikus:

- a bírónak bírálásra szóló meghívásért folyamodnia.
- olyan felkérést elfogadnia, ahol egészségileg, szakmailag vagy kellő gyakorlat híján nem tudja a feladatot megfelelő szinten teljesíteni.
- egy, már elfogadott bírálatot később kedvezőbbért lemondani.

4. Megbízások lemondása:

A bírónak mindig eleget kell tennie a már elfogadott bírálat kötelezettségének, hacsak ebben valami nagyon komoly, halaszthatatlan ok meg nem akadályozza. Utóbbi esetben a vezetőbíró és a szervezőt haladéktalanul értesítenie kell akadályoztatásáról.

III. Bírói tevékenység a rendezvényeken:

1. A bírónak mindig pontosan, a programban megadott időre kell a helyszínre érkeznie és csak a rábízott feladatok maradéktalan elvégzése után távozhat onnan. Az esetleges késésről a vezetőbíró tájékoztatnia kell.

2. Szakmai szempontból felkészülten, a vonatkozó szabályzatokat alaposan ismerve kezdje meg tevékenységét, a bírálat alatt mindig tartsa magánál a vonatkozó szabályzatot és kérdéses esetekben abból tájékozódjon a munka megkezdése vagy a versenyző minősítése előtt.

3. A bíró mindig legyen következetes és elfogulatlan, egyéni érzelmei soha nem vezérelhetik a bírálatban. Mindig azt kell bírálni, amit a versenyző pillanatnyilag teljesít, és figyelmen kívül kell hagyni a versenyzőre vonatkozó esetleges megelőző tapasztalatokat, ismereteket.

4. Mindig vadásziásan, célszerűen, az általa teljesítendő feladattal összhangban kell öltözködni.

5. A bíró feladata a kutya munkájának értékelésén felül, a munkavégzés helyszínén a rend fenntartása, a korona (nézők, látogatók) irányítása, a kutya és vezetője munkájához szükséges megfelelő körülmények (nyugalom, csend) megteremtése.

Szakmai szempontból felelősséggel tartozik a bírócsoport mellé beosztott segítők tevékenységéért is, a lehetőségekhez képest próbálja meg biztosítani, hogy a segítők is sportszerűen és etikusan viselkedjenek.

Amennyiben szakmai megítélése szerint a munkavégzéshez szükséges tárgyi és környezeti feltételek nem teszik lehetővé a korrekt és igazságos bírálatot, állítsa meg a munkát és haladéktalanul értesítse a vezetőbíró.

6. A vezetőbíró szervezéssel és lebonyolítással kapcsolatos szakmai döntéseit és intézkedéseit el kell fogadnia és végre kell hajtania.

7. Feladata a versenyiroda munkájának támogatása, szakmai és technikai szempontból egyaránt.

8. A rendezvény egész ideje alatt óvakodnia kell a túlzott alkohol fogyasztástól, bírálat közben szeszesital fogyasztása nem engedélyezett. Alkoholos befolyásoltság, amíg a rendezvény helyszínén tartózkodik, súlyos etikai vétség!

9. Amíg a kutya dolgozik, illetve amíg a bírálat eredményét ismereti a vezetővel, mellőzendő a beszélgetés a bíró társsal, vezetővel, koronával - a bírálathoz szükséges mértéken felül.

Az eredmény ismertetése alatt, illetve, amíg a kutya a közelben dolgozik, mellőzendő a dohányzás.

10. Mindent meg kell tennie annak érdekében, hogy a rendezvény gyorsan és pontosan lefolyjon. A szükséges mértéken (pl. étkezési szünet) felül ne várakoztassa a versenyzőt, különösen nem amiatt, hogy magánbeszélgetést folytat egy másik vezetővel, nézővel vagy bírótársával.

11. A bírónak mindig határozottan, de udvariasan kell viselkednie a vezetőkkal szemben, mindegyiküknek egyforma figyelmet kell szentelni és a lehetőségekhez képest egyforma körülményeket kell biztosítani a bírálat alatt.

12. Bíró társá/i/val a kutyavezető hallótávolságán kívül kell megvitatniuk a minősítést, majd a végleges döntés után azt hangosan, tényyszerűen, röviden, világosan és tapintatosan, udvariasan kell a vezető tudomására hozni úgy, hogy a korona is hallhassa. Ugyanakkor a bíró tartózkodjon a vezető kioktatásától és a munka túl messzemenő értelmezésétől, magyarázatától.

13. A már beírt, ismertetett eredménnyen változtatni nem lehet. Esetleges téves bejegyzést egy vonallal áthúzva, a javított értéket melléírva és a javítás tényét aláírással igazolva kell korrigálni. Minden eredményt azonnal be kell vezetni a bírálati összesítőbe is.

Osztályzatot, minősítést javítani a bírálati lapon súlyos etikai vétség!

14. A versenyző munkájának értékelésére vonatkozóan senki - a vezetőbíró sem - nem jogosult utasítást adni, és senki nem jogosult a bírót döntésében befolyásolni.

15. A rendezvény egész ideje alatt tartózkodni kell a vélemény-nyilvánítástól másik bíró tevékenységével kapcsolatban. Rendezvénytől függetlenül, bármikor messzemenő megfontoltsággal és tapintattal kell véleményt nyilvánítani más bírói tevékenységére vonatkozóan.

16. Tartózkodni kell minden olyan megnyilvánulástól, ami a korrupció gyanúját keltheti.

17. Etikai vétség továbbá:

- A vezetőt, a kutyát, a tenyésztőt, vagy egy fajtát becsmérelni.
- Más bíró olyan munkáját minősíteni, amelyet az illető nem látott.
- Más bírót becsmérelni.
- Utalni a „hatalomra” amely egy bíró kezében lehet.
- Becsmérlő, félrevezető, túlzó állításokat hangoztatni nyilvánosan vagy a sajtóban.

18. Az eredményhirdetést megelőzően a versenyiroda vezetője, dolgozói nem adhatnak ki semmilyen információt az egyes versenyzők eredményeivel, a várható végeredménnyel kapcsolatban.

NEHEZÍTETT VÉRCsapA VIZSGA (NVCS)

I. Általános rendelkezések:

1. A vizsga célja:

A nagyvad vadászatokon előforduló, sebzett vad utánkeresése kiemelkedően fontos feladat. A vizsga illetve verseny célja annak vizsgálata, hogy a vadászkutya alkalmas-e erre a feladatra.

2. A vizsgára jelentkezhet minden, az FCI által elismert származási lappal rendelkező, bármilyen vadászkutya fajtájú kutya (FCI V. – VI. – VII. – VIII. fcs), előzetes más vizsga, illetve életkor megkötése nélkül.

3. Ezen szabályzat alapján versenyek is szervezhetők, a vadászkutya versenyszabályzat általános előírásai szerint.

4. Egy bírói csoport 6 kutyát bírálhat egy nap. Rendkívüli esetben elbírálnak maximum 8 kutyát.

5. Az egyes bírói csoportokhoz, illetve a csoportokon belül a csapákhoz a sorrendet sorsolással kell megállapítani.

II. A feladatok ismertetése:

1. A vizsgán mesterséges vércsapán dolgoznak a kutyák. Csak a tiszta vezeték munkát kell elbírálni, a viselkedést a vadnál nem.

2. A munkához legalább 6 méter hosszú vezetékot kell használni.

3. A csapa hossza a területtől függően 800-1000 méter. Alakja nincs meghatározva, a vezetőbíró dönti el a helyszínen, a terepadottságok függvényében, de ügyelni kell arra, hogy minden kutyának azonos formájú legyen. Az egyes csapák egymástól való távolsága legalább 100 méter legyen.

4. A csapafektetést a Szabályzat Általános rendelkezések fejezet, XII/7. pontja előírásai szerint kell elvégezni, az alább következő szigorításokkal.

5. Valamennyi csapatát a vizsgát megelőző nap kell fektetni, hogy az éjszaka folyamán a természetes vadmozgás azt keresztezhesse, nehezíthesse. (Ezeket a kutya jelezheti, de nem zavarhatják meg munkájában.)

6. A csapa elejét úgy kell megjelölni, hogy a csapaszám mellett szerepeljen a csapafektetés ideje is.

7. A csapa kidolgozását minimum 16, maximum 20 órával a fektetés után lehet megkezdeni.

8. A bírók ügyeljenek arra, hogy semmilyen zavaró körülmény ne legyen. A kísérők 30 méternél közelebb nem mehetnek, a csapat oldalról 10-20 méter távolságot tartva követhetik, hogy ne taposhassák össze a nyomot.

9. A munka megkezdése előtt a bíró mutassa meg a rálövés helyét a vezetőnek. A vezető bontsa le a vezetéket, fektesse le kutyáját, majd vizsgálja át a rálövés helyét, állapítsa meg a csapa irányát. Ezután megkezdheti annak kidolgozását. A teljes csapat önállóan kell kutyájával kidolgoznia, a munka közben talált jeleket mutassa meg a bíróknak. A kutya végig teljes vezetékhozzson kövesse a nyomot.

10. Ha a kutya a csapatát elveszti, arról röviden letér, de önállóan korrigálja munkáját és visszatér a csapára, nem hiba. Ha a kutya irányt téveszt, a bírók akkor is kövessék, hogy a vezető ne következtethessen a bírók megállásából a csapatévesztésre. Ha a kutya annyira eltávolodik a csapatától, hogy a szomszédos csapatát veszélyezteti (kb. 20-30 méter), a bírók visszahívják, és vissza kell térnie az eredeti csapára.

11. Csak akkor adható új csapa a kutyának, ha valamilyen rendkívüli zavaró körülmény – amely vadászat közben nem természetes – megzavarja a kutya munkáját (Átváltó, felugró vad nem zavaró körülmény!) Ezt a tényt az okkal együtt fel kell vezetni a bírálati lapra. Hibás munkáért új csapat adni nem lehet.

12. Ha egy kutya új csapatát kapott, akkor csak azt kell értékelni, az előző csapatán nyújtott teljesítményt figyelmen kívül kell hagyni.

III. A vizsga értékelése:

1. A kutyának a feladatot maximum 1 óra alatt kell teljesítenie. Amelyik 1 óra alatt nem találja meg a vadat, nem minősíthető. A munka megkezdésének és befejezésének pontos idejét a bírók tüntessék fel a bírálati lapon.

2. Az értékelés szempontjai:

A. Vezetékmunka: a visszahívások száma az alapja az osztályzatnak és a díjbasorolásnak:

visszahívás nélkül	4-es
1 visszahívással	3-as
2 visszahívással	2-es
3 visszahívással	1-es osztályzat
4 visszahívással:	0.

B. Csapatartás: értékelendő a kutya ragaszkodása a csapához és annak pontos követése. Oldalszél esetén kissé a nyom mellett is haladhat. Fontos, hogy a kutya akarja megtalálni a vadat.

C. Csapabiztonság: nyugodt munkával, mély orral, különböző természeti viszonyok között is biztosan tartja a csapatát, nem zavarja a friss vadnyom, esetleges idegen zaj.

D. Együttműködés a vezetővel: a vezető kutyá-ját halkan bíztathatja, nyugtathatja, beszélgethet vele, szükség esetén pihentetheti, elfektetheti.

Hibának számít:

- a nem teljes vezetékhoisson végzett munka
- ha a kutya nem érdeklődik a csapa után
- túl gyakori bíztatás
- a túl gyors, összpontosítás nélküli keresés
- idegen csapák gyakori felvétele
- vezető hátratekintése, a jelzőcédulák miatt
- ha a vezető a vezetékkel irányít (gyeplőz).

Díjba sorolás:

I. díjas a kutya, ha a vezetékmunka 4-es.

II. díjas, ha a vezetékmunka 3-as

III. díjas, ha a vezetékmunka 2-es.

Nem kap minősítést az a kutya, amelyik vezetékmunkája 1-es, illetve, ha 0-s osztályzata van.

A kutyák besorolása a díjon belül az elért pontszám alapján történik. Egyező pontszám esetén a szuka, illetve, ha a nem is egyezik, a fiatalabb kutya kerül előrébb.

	értékszám	osztályzat	pontszám	megjegyzés
Vezetékmunka	6			
Csapatartás	4			
Csapatbiztonság	4			
Együttműködés vezetővel	2			
Összes pontszám	Max. 64			
Helyezés:				

MUNKAVIZSGA SZABÁLYZAT ÉSZAKI TÍPUSÚ VADÁSZKUTYA FAJTÁK (LAJKÁK) RÉSZÉRE

I. Általános rendelkezések:

A lajkák magyarországi elsődleges felhasználási területe a vaddisznó vadászata.

A vizsgát lekerített disznóskertben kell tartani. A kertnek lehetőleg rendelkeznie kell dagonyázóval és magaslessel. A disznót a verseny megkezdése előtt legalább 1 órával a kertbe kell engedni, jó, ha több van együtt.

A vizsgán párosok is indulhatnak, amelyeket együtt képeztek vadászatra. A szabályok ugyanazok, mint az egyedül dolgozó kutyák részére, de a munkavizsga bizonyítványon fel kell tüntetni, hogy az páros munkát értékel, és mind a két kutya nevét és adatait szerepeltetni kell.

II. A feladatok leírása:

A munka két részből áll.

1. Csapa követése, fegyelem.

Lehetőleg szálerdőben egy bíró húzzon egy 100 lépés hosszú vonszalékot friss vaddisznó lábbal.

A vezető lajkáját hosszú vezetéken vezesse a csapa indulási helyéhez. Legmagasabbra értékelendő, ha a kutya önállóan megkeresi a csapa kezdetét és kidolgozza a nyomot. Közben kb. 10 m távolságról sörétes fegyverrel egy lövést kell leadni. A kutya a lövésre felfigyelhet, de folytatnia kell a munkát.

A csapa kidolgozása után, nyílt területen a kutyát vezetője szabadon engedi. 10-20 méter megtétele után a bíró utasítása szerinti irányba elfordul. A kutyának figyelnie és követnie kell vezetőjét. Újabb 10-20 m megtétele után a vezető magához hívja és pórázra veszi lajkáját.

2. Vaddisznó hajtás és állítás

A vezető a kutyáját (kutyáit) pórázon vezeti a bíróig, majd a kutyát (kutyákat) bírói utasításra a nyakörv (nyakörvek) leoldásával, vezényszóval szabadon engedi. Ha a kutya visszatér vezetőjéhez, még kétszer újra indítható, harmadszori visszatérés esetén KIZÁRÁS-ra kerül.

Amikor a kutya megtalálja a disznót, azt azonnal és agresszívan támadnia kell. Kényszerítse a disznót helyben maradásra, meggátolva annak elmenekülését. Disznó vadászaton a lajka hangjának erősnek és jól hallhatónak kell lenni. A lajkának a disznót fogni, harapni kellene. Ennek hiánya jelenleg még nem hiba, de törekedni kell arra, hogy ez az ősi ösztön újra előtérbe kerüljön. Amelyik kutya harapja a disznót, az prémium pontot kap. A lajka támadja a disznót a fejénél, és hátulról. A kutyának legalább 5 percig kell állítania a disznót.

III. Értékelés:

A. A lajka disznóhajtó munkája értékelési szempontjai:

1. Vad találati képesség: A lajkák a szaglásokon kívül a látásukat és hallásukat is használják a vad gyors megtalálásában és állításában.
2. A vad csapájának megkeresése, viselkedés a vad csapáján: a lajka magabiztosan és gyorsan találja meg és kövesse a vad nyomát. Mutasson rámenősséget az első perctől kezdve, amikor megérzi a disznó nyomát.
3. Bátorság, a vad állításának módja: a lajka legyen magabiztos és aktív, amikor megtalálja a vaddisznót, azonnal, nagy támadókedvvel állítsa azt, fogjon rá (harapjon be) a disznóra és kényszerítse egy helyben forgásra. A jól dolgozó lajka legyen kezdeményező a disznóval szemben, végig uralnia kell a helyzetet.

Párban dolgozó lajkák esetében mindkét kutya dolgozzon egyenrangúan, ha a disznó támadja az egyiket, a másik indítson ellentámadást, hogy megzavarja a disznót.

4. Rámenősség és kitartás szükséges az állítás során, hogy meg tudja akadályozni a disznót a menekülésben.
5. Ügyesség a disznóval szemben, hogy el tudja kerülni a sérüléseket
6. Céltudatosság, gyorsaság a vad felkutatásában: a lajka hangadás nélkül követi a csapatát, gyorsan űzi és hangosan ugat, amint sikerült megállítani a disznót.
7. Támadó hang minősége: legyen tiszta, csengő és hangos.
8. Engedelmség a vezető hívására.

B. Hibák:

- a magabiztosság hiánya
- ha állítás alatt elrohan a disznó támadásakor, de parancs nélkül visszatér a disznóhoz
- ha erőteljesen és rámenősen támadja a disznót, de nem megy elég közel
- a kutya hangja nyers, halk
- ha a kutya bátran ugat, de nem támadja a disznót azonnal
- a lövés hallatán elbizonytalanodik, de utána a munkát folytatja
- ha a két kutya zavarja egymást
- ha a két kutya nem dolgozik egyenértékűen

C. Súlyos hibák:

- ha a kutya támadókedv nélkül ugat, és távol tartja magát a disznótól, melynek eredménye a disznó elszaladása
- ha a kutya elmenekül a disznó támadása elől, ezért az el tud menni
- ha otthagya a disznót és csak parancsra tér vissza
- ha csak a páros egyik tagja űzi és fogja keményen a disznót
- Ha a páros egyik tagját támadja a disznó és a másik nem indít ellentámadást

D. Kizárásra kerül az a kutya, amelyik

- keresésre küldve harmadszorra is eredménytelenül visszatér a vezetőjéhez
- a csapat hangosan követi
- az állított disznót nem ugatja
- lövésfélő, lövés után a munkát nem folytatja
- a disznó elöl elmenekül és parancsra sem tér vissza
- az a páros, amelyiknek csak az egyik tagja dolgozik megfelelően.

E. Minősítések:

I. díj 81-100 pont,

II. díj 70-80 pont,

és a táblázatban feltüntetett minimális osztályzat elérése

III. díj 60-69 pont elérése.

Lajka munkavizsga bírálati táblázata:

	Értékszám	I díjhoz	II. díjhoz
Vad találási képesség	2	T	T
Keresés, csapakövetés	4	3	2
Állítás	6	T	T
Hang	1	T	T
Támadókedv,	4	3	2
Ügyesség	3	T	T
Kitartás	3	3	2
Viselkedés lövésre	1	4	2
Engedelmesség,	1	2	T
Összesen		81	70
+ vaddisznó fogása	+3		

Az erdélyi kopó képességvizsga szabályzata

Ezen szabályzat szerint vizsgáztathatók az egyéb, vaddisznó-hajtásra használt kopófajták (szlovák kopó, alpok-táji tacsókókopó, Száva-völgyi kopó, stb.)

I. ÁLTALÁNOS RENDELKEZÉSEK

1. A képességvizsga az erdélyi kopó munka- teljesítményvizsgálatának alapvető rendezvénye. Célja, hogy a fiatal erdélyi kopó legfontosabb öröklött vadászati adottságait felmérje, ezáltal megállapítsa, hogy az adott egyed megfelel-e a fajtastandard munkatulajdonságokra vonatkozó előírásainak. Azok a kutyák, amelyek nem teljesítik a képességvizsgát, nem vehetők tenyésztésbe. Sikertelen vizsga bármikor megismételhető.

2. A vizsgára nevezhető minden erdélyi kopó, mely betöltötte a 12 hónapos kort, azonban szorgalmazni kell, hogy a kopók minél fiatalabb korban vizsgázzanak, amikor a kiképzettség még nem fedi el a veleszületett adottságokat.

3. A képességvizsga rendezéséhez olyan, vadászatra alkalmas területet kell biztosítani, ahol a vad rejtőzködéséhez kellő takarás van, de a kutyának megfelelő szabad mozgást tesz lehetővé. A vad minden esetben élő vaddisznó, melyet egy bekerített, minimum 1 ha-os területen (vaddisznóskert) helyezünk el.

Vaddisznóskertben a terepnek lehetőség szerint annyira fedettnek kell lenni, hogy a kutya lehetőleg ne szemre keressen. Ez a fedettség azonban a bírálatot is megnehezíti, ezért a kertben lehetőség szerint egy magaslest kell elhelyezni.

4. A vonszalék fektetéséhez gyér aljnövényzetű erdei területet vagy ligetes, vagy rövid fűű gyepes területet kell biztosítani.

5. Az idegrendszeri vizsgálat egy megfelelő méretű tisztáson vagy mezőn történik.

6. A képességvizsga ideje alatt csak az a kutya lehet szabadon, amelyik éppen vizsgázik, és a bíró engedélyezi a kutya elengedését. A többi kutyát a vizsga befejezéséig pórázon kell tartani.

7. Amennyiben a vizsga során a kutya kárt tesz a vaddisznóban, azt a rendező szerv téríti meg a disznó tulajdonosának.

II. FELADATOK LEÍRÁSA

1. Vaddisznóhajtó fázis

A vizsgáló a kopót pórázon a területre vezeti, elengedi és keresésre buzdítja (szükség esetén több alkalommal is). A kopónak érdeklődve kell keresnie. Itt még csak a keresőkedvet bíráljuk, a módszerességet és a stílust kevésbé. Amelyik nem találta önállóan a vadat, azt a vezetője odavezetheti, ez esetben azonban csak akkor értékelhető a feladat, ha a kutya ezt követően már önállóan dolgozik.

Miután megtalálta a vadat, határozott érdeklődést kell mutatnia iránta, hanggal kell jeleznie. Amelyik kopó kitartóan minimum 2 percen keresztül folyamatosan jelzi hanggal a vaddisznót, a vaddisznóhajtó fázist teljesítette. Ha nem mutat elég érdeklődést, segítő kutyát lehet alkalmazni. Ez bármilyen fajtájú eb lehet, az egyedüli fontos szempont, hogy tapasztalt, dolgozó disznós-kutyának kell lennie. Ha a kopó segítő kutyával sem mutat határozott érdeklődést a vad iránt, „nem felelt meg” minősítést kap.

A vad és a kutya szabadon mozoghat a kerten belül, így a kutyának lehetősége van annak hajtására, a bírónak pedig, hogy elbírálja a kopó egyik legfontosabb, fajtajellemző megfelelő tulajdonságát, az ún. „hajtóhang” meglétét. Ez a hang a kopófajták esetében kiemelten fontos, a jövőben a lehetőségekhez mérten ennek bírálatára kell a hangsúlyt fektetni.

A képességvizsga célja tehát, hogy a kutya viselkedését elbíráljuk élő vaddisznóval szemben.

2. Az idegrendszer vizsgálata: viselkedés lövésre

Egyszerre maximum 5 kopó vizsgálható. Egy nyílt területen a vezetők egymástól 15-20 méterre haladva laza, kiengedett pórázon vezetik kutyájukat. Az ebek nem zavarhatják egymást. Tőlük minimum 20 méterre egy segítő sörétes vadászlőfegyverrel (vagy ahhoz közelítő zajterhelésű riasztó pisztollyal) 1 perces különbséggel 2 lövést ad le. A kutyák felfigyelhetnek a lövésre, de kifejezett ijedtséget nem mutathatnak, vezethetőnek kell maradniuk. Amelyik kutya láthatóan megijed, de pórázon továbbvezethető, a lövésre érzékeny minősítést kapja. Amennyiben a többi feladaton jól megfelelt, a vizsgát teljesítheti, de a bírálati lapra rá kell vezetni: „lövésre érzékeny”. Amelyik rángatja a pórázt, menekülni próbál, vagy a lövések után nem vezethető tovább, a vizsgán nem felelt meg. A bírálati lapra rá kell vezetni: „lövésfélő”.

3. Vonszalék-munka

Gyér aljnövényzetű erdőben vagy ligetben, vagy gyepen kb. 100 lépés hosszan egy töréssel, friss (nem kiszáritott) vaddisznó csülökkel, esetleg szarvaslábbal vonszalékot húzunk. A nyomfektetéshez őz nem használható. Minden kopónak külön vonszalékot készítünk. A vonszalékot ne fektessük széllel szemben. Egyszerre csak egy kopó dolgozik, végig vezetéken. A vezető nem irányíthatja a kutyát, de keresésre buzdíthatja. A bíró a vezető mögött vagy a vonszalék mellett haladva értékeli a munkát.

Megfelelő annak a kutyának a teljesítménye, amelyik érdeklődik a nyom iránt, önállóan keres és megtalálja a vonszalék végét a nyomon haladva. Ha a kopó eltávolodik a nyomtól, és a bíró úgy ítéli, hogy arra segítség nélkül nem tér vissza, utasítására a vezető visszahívhatja, és újból indíthatja a kutyát. Ezt két alkalommal ismételheti meg, ha ezen felül újból elhagyja a nyomot, „nem felelt meg” minősítést kap.

4. Dúvad teszt

A fajta hagyományai szerint, illetve a hatályos vadászati törvény előírásai miatt előtérbe kerül az erdélyi kopó alkalmazása a dúvad (róka és aranyesakál) gyéritésében. Ezért kísérleti jelleggel az alábbi lehetőséget vezetjük be:

A vezető előzetes bejelentése alapján a vaddisznóhajtó fázis helyettesíthető élő, ketrecben lévő rókával szemben mutatott viselkedés-teszttel, ahol a kopó hangadását, kitartását, viselkedését vizsgáljuk, kiegészítve rókával húzott vonszalékmunkával. Ebben az esetben a vonszalékmunkához friss lőtt rókát vagy sakált használunk.

Az élő dúvadnak minden esetben féreghajtással és oltással kell rendelkeznie.

A feladatok és értékelés leírása a Magyarországi Erdélyi Kopó Klub által kihirdetésre kerül.

III. ÉRTÉKELÉS

A képességvizsga során a kopók kizárólag „megfelelt” illetve „nem felelt meg” minősítést kaphatnak.

A megfelelt minősítés feltétele, hogy minden értékelési szempontra legalább 1 pontot kapjon a kutya.

A bírók a bírálati lapon pontozással értékelik a kutya munkáját, mely mellett rövid szöveges leírást is adhatnak.

A képességvizsga során a vizsga egyes fázisaiban az értékelési szempontokra adott pontokat lehetőleg közvetlenül a bírálatot követően ismertetni kell.

Sikertelen képességvizsga esetén az bármikor megismételhető.

Versenyszabályzat - Vaddisznóhajtó verseny CACT cím kiadásával

A versenyen részt vehet minden 15 hónapot betöltött vaddisznóhajtásra használatos vadászebe, mely legalább képességvizsgálattal vagy vaddisznós Vadászati Alkalmassági Vizsgálattal rendelkezik. A versenyen a „Zöld Könyvben” meghatározott feltételek teljesülése esetén CACT cím adható.

A feladatot lehetőség szerint minimum 1 ha területű vaddisznós kertben kell végrehajtani. A verseny során a kertben egyszerre csak 1 kutya tartózkodhat. A többi versenyző a kert határától hallótávolságra tartózkodik. A kutyavezető vadászebét a kertben a bírók tartózkodási helyéig pórázon vezeti, majd bírói utasításra nyakörvét leoldja, és a kutyát keresni küldi. A kutyának a kertben tartózkodó vadat 5 perc alatt fel kell lelnie, további 10 percig kell a vadat hajtania illetve állítania.

Amennyiben a kutya a vadat nem leli fel, és gazdájához visszatér úgy további két alkalommal újra indítható, de minden újraindítás 1 osztályzat levonásával jár a keresési stílus, a kitartás és a munkakedv értékelésénél. A kutyának a fellelt vadat hajtóhangon, kitartóan hajtania, az állítás során ugatnia kell. A munka során a biztonságos kontaktus távolság meglétére is figyelemmel kell lenni. Fontos, hogy a kopó a vaddisznó hajtása, illetve állítása közben jellegzetes hangot adjon, különböző hangszíneken csaholjon. Amelyik kutya némán hajt a versenyből kizárandó.

Miután a kutya megtalálta, és elkezdte hajtani illetve állítani a vadat, 1 perces különbséggel 2 riasztó lövést kell sörétes vadászlőfegyverből leadni, a kutyától legalább 20 m távolságra. Ha a kutya a lövésekre abbahagyja a munkát és rövid időn belül (max. 2 perc) nem kezd újra, és/vagy a lövéstől való félelem határozott jeleit mutatja a versenyből kizárandó.

A rámenősség értékelésénél min. 1 osztályzat levonásával jár, ha a kutya a disznóba folyamatosan belefog, önuralmát elveszítve agresszíven támadja a vadat.

A kitartás értékelésénél 4-es osztályzatot az a kutya kaphat: amelyik folyamatosan, kitartóan hajtja, állítja a vadat.

A munkakedv, szenvedély és a rámenősség értékelésénél különösen figyelembe kell venni, hogy ha a kertben sűrűség található onnan a vadat ki kell szorítania. A csoportokba összeálló vadat meg kell mozdítania.

A munkakedv, szenvedély és a rámenősség értékelésénél az egyértelmű, „tiszta” állításért felkiáltójeles 4-es osztályzat adható, megfelelő indoklás mellett.

A vaddisznókerti munka befejezését követően a bírók utasítására a kopót pórázra kell venni. Amelyik kopót a bírói utasítástól számítva 10 percen belül nem sikerül megfogni, az azonos díjban végzetek végére kell sorolni. A behívás módját, idejét a bírálati lapra megjegyzés formájában fel kell vezetni.

Értékelés:

A verseny csak akkor tekinthető eredményesnek, ha a kutya minden fázist értékelhetően teljesített, és ha minden feladtból elérte az alábbi táblázat szerinti minimum osztályzatot illetve összpontszámot.

Feladat:	Érték- szám	I. díj	II. díj	III. díj
Vaddisznóhajtás		Eléréséhez szükséges min. osztályzat		
hangadás	5	4	3	3
keresési stílus	2	3	2	T
kitartás	3	3	3	2
munkakedv, szenvedély	3	4	3	3
rámenősség	2	3	3	2
Elérhető pontszám összesen: 60				
Minősítés:				

Díjba sorolás:

I. díj 53 - 60 pont

II. díj 43 - 52 pont,

III. díj 36 - 42 pont,

és a táblázatban szereplő minimális osztályzatok elérése.

Versenyszabályzat - Speciális hajtókopó verseny

I. ÁLTALÁNOS RENDELKEZÉSEK

1. A verseny célja, hogy a vadászebek zártkerti vaddisznóhajtásban, mesterséges hideg nyomon és mesterséges vércsapán vadászképességeikben, gyakorlottságukban összeméretessenek.
2. A versenyen részt vehet minden 15 hónapot betöltött bármely fajtájú hajtókopó (és lajka), mely képességvizsgával vagy vaddisznós- és/vagy utánkereső Vadászati Alkalmassági Vizsgával rendelkezik.
3. Amennyiben a kutya a versenyt eredményesen befejezi, számára az ötnyelvű munkavizsga bizonyítvány kiadható.

II. A FELADATOK ISMERTETÉSE

A verseny fázisai:

1. Vaddisznóhajtás
2. Fegyelmi feladatok (vezetékre vétel, pórázon vezethetőség, elfektetés)
3. Vezeték munka mesterséges vércsapán
4. Vezetékmunka hideg nyomon

1. Vaddisznóhajtás

A feladatot lehetőség szerint minimum 1 ha területű vaddisznós kertben, esetleg szabad téren kell végrehajtani. A szabadtéri hajtás lebonyolítása illetőleg a bírálata külön szabályzat szerint történik. A zártté-

ri vaddisznó hajtó fázis során a kertben egyszerre csak 1 kutya tartózkodhat. A többi versenyző a kert határától hallótávolságra tartózkodik. A kutya vezető kopóját a kertben a bírók tartózkodási helyéig pórázon vezeti, majd bírói utasításra kopója nyakörvét leoldja, és a kutyát keresni küldi. A kutyának a kertben tartózkodó vadat 5 perc alatt fel kell lelnie, további 10 percig kell a vadat hajtania ill. állítania.

Amennyiben a kutya a vadat nem leli fel, és gazdájához visszatér úgy további két alkalommal újra indítható, de minden újraindítás 1 osztályzat levonásával jár a keresési stílus, a kitartás és a munkakedv értékelésénél. A kutyának a fellelt vadat hajtóhangon, kitartóan hajtania, az állítás során ugatnia kell. A munka során a biztonságos kontaktus távolság megletére is figyelemmel kell lenni. Fontos, hogy a kopó a vaddisznó hajtása, illetve állítása közben jellegzetes hangot adjon, különböző hangszíneken csaholjon. Amelyik kutya némán hajt a versenyből kizárandó.

A rámenősség értékelésénél min. 1 osztályzat levonásával jár, ha a kutya a disznóba folyamatosan belefog, önuralmát elveszítve agresszíven támadja a vadat.

A kitartás értékelésénél 4-es osztályzatot az a kutya kaphat: amelyik folyamatosan, kitartóan hajtja, állítja a vadat.

A munkakedv, szenvedély és a rámenősség értékelésénél különösen figyelembe kell venni az alábbiakat: ha a kertben sűrűség található, onnan a kutyának a vadat ki kell szorítania, a csoportokba összeálló vadat meg kell mozdítania.

A munkakedv, szenvedély és a rámenősség értékelésénél az egyértelmű, „tiszta” állításért felkiáltójeles 4-es osztályzat adható, megfelelő indoklás mellett.

A vaddisznóskerti munka befejezését követően a bírók utasítására a kopót pórázra kell venni. Amelyik kopót a bírói utasítástól számítva 10 percen belül nem sikerül megfogni, az azonos díjban végzetek végére kell sorolni.

2. Fegyelmi feladatok

Vezetékre vétel

A kopóvezető kutyáját lábas erdőben vagy vele határos mezőn pórázon vezeti. A bírók utasítására kopóját nyakörvéről lecsatolva keresni küldi. Majd bírói utasításra a kutyát behívja. A kutyának a behívásra reagálva örömmel kell visszatérnie. A feladat teljesítése során további egy alkalommal a vezető keresési és behívási parancsot ad kutyájának. A második kiküldés után sörétes fegyverből egy lövést kell leadni. A kopó behívásához síp vagy egyéb behívó eszköz (kürt) is alkalmazható.

Maximális osztályzatot kap az a kopó, amelyik az első parancsra örömmel jön vezetőjéhez. A versenyből ki kell zárni azt a kopót, amelyik többszöri hívás ellenére sem tér vissza vezetőjéhez, illetve az első vezényszó kiadásától számított 10 percen belül nem tér vissza.

Pórázon vezethetőség

A gyakorlatot mezőn illetve rudas erdő szélén végeztessük. A kutya nem viselhet szorító vagy szöges nyakörvet. A kutya a bíró utasítására vezetője mellett halad egyenesen, majd szintén utasításra bal és jobb irányba fordulatokat végez. A lényeg, hogy szemléltesse kopója vezethetőségét. A kutya nem rángathatja, nem húzhatja a pórázt, nem vontathatja magát. Az erdőben nem akadhat fenn a fákon.

A feladat végrehajtása közben, kb. fél perces közzel egy segítő két lövést ad le sörétes löfegyverből, a kutyától legalább 20 méter távolságra. Maximális osztályzatot kaphat az a kutya, amelyik a lövésre közömbös. Nem hiba, ha a kutya érdeklődik. Amennyiben megijed, de kisvártatva normálisan folytatja a munkát, osztályzata maximum 2-es lehet. Ha ijedtsége nem múlik el, munkáját nem képes folytatni, a versenyből 0-s osztályzattal kizárásra kerül.

Elfektetés

Elfektetés szabadon: A vezető a kutyát a bíró által megjelölt helyen, de lehetőleg mezőn vagy erdő szélén elfekteti, majd eltűnik a kutya szeme elől. 5 perc elteltével visszatér kutyájához, és vezetékre veszi. Az elfektetés ideje alatt a kutyának nyugodtan a helyén kell maradni, nem baj, ha felül vagy feláll, de az elfektetés helyétől 5 méternél többre nem távolodhat el. Az elfektetés során a kutya mellett hátizsák vagy pokróc hagyható. Hiba, ha a kopó ugat vagy nyüszít.

Elfektetés rögzített vezetéken: A fenti gyakorlatot rögzített pórácson hajtja végre. A kutya ez esetben sem nyugtalankodhat, nem rághatja, rángathatja a vezetéket. Az elfektetés során a kutya mellett hátizsák vagy pokróc hagyható. Ha a feladatot rögzített vezetéken hajtja végre, legfeljebb II. díjban végezhet.

3. Vezetékmunka mesterséges vércsapán

A csapa hossza 600 m, 4 töréssel, készítéséhez kb. 2 dl vér és friss vaddisznó- vagy szarvas csülök szükséges. A csapa kora 14-18 óra. A csapa végén zsigerelt-bevarrt nagyvad vagy vadbőr legyen.

Szintidő: 45 perc A vezető a kutyát a nyom kezdetétől 10 méterre lefekteti, majd megkeresi a nyom kezdetét és megállapítja irányát. Ezután kutyájával a csapát felveteti, elkezdik a munkát.

A vezetékmunkához legalább 6 m hosszúságú vezeték használható, melyet a csapakövetésnél teljes hosszában ki kell engedni. A munka során a vezető halk szavakkal bízthatja kutyáját, csapakövetés közben megállíthatja, lefektetheti, majd továbbindíthatja. Fontos, hogy a kutya a munka végéig megőrizze lelkesedését, és a csapa végéig pontosan és érdeklődve dolgozzon. Nem hiba, ha a kutya röviden leter a csapáról, de önmagát korrigálva visszatér és folytatja a munkát.

Hiba viszont, ha a kutya nem érdeklődik a csapa iránt, idegen nyomra tér át és vissza kell helyezni az eredetire, ha a vezető nem engedi ki a vezetéket teljes hosszon, ha gyeplőzve irányítja kutyáját, vagy visszafordulva a bírónak kitett jeleket figyeli. A kutyát kétszer lehet ismételten a helyes csapára tenni. Ismételt csapára tételnek számít, ha azt a bíró rendeli el, amennyiben a kutya a terepadottságok figyelembe vételével kb. 30-40 méterre eltávolodott a csapától, és arra magától nem talál vissza. Ilyenkor a csapát a bíró mutatja meg. Ha a vezető észreveszi, hogy a kutyája letért a csapáról, és magától visszateszi, nem számít ismételt csapára tételnek, de a bizonytalankodást az értékelésnél figyelembe kell venni. A bírálatnál fontos szempont a kutya stílusa, hogy a csapán kellő higgadsággal, koncentrálttsággal dolgozik-e, a külső tényezők mennyire zavarják. Természetesen fontos tudni, hogy ez a fajta alapvetően szangvinikus, így a koncentrálttságát ezt figyelembe véve kell elbírálni.

Bírálati szempontok:

A. Munkastílus: A kopó a nyomon higgadtan, koncentráltva dolgozik. A külső tényezők nem zökkentik ki a munkából. Ennek bírálata során figyelemmel kell lenni az adott fajta vérmérsékletére. A kopó mélyen tartott orral keres.

B. Csapázó kedv, akarat: Bírálni kell, hogy a kutya szívesen, szenvedélyesen keresi-e a nyomot, a nehezebb szakaszokon is kitartóan folytatja-e a munkát.

C. Nyombiztosság: Figyelni kell, hogy a kutya kellő következetességgel, magabiztosan követi-e a csapát, tévesztés esetén milyen hamar korigálja magát vagy a vezetőnek kell visszatenni a helyes nyomra. Az esetleges idegen nyomokat hagyja figyelmen kívül vagy csak egész röviden mutassa meg, de magától térjen vissza a követendő csapára.

D. Együttműködés a vezetővel: Fontos, hogy a kutya önállóan, magabiztosan kövesse a nyomot, de emellett tartsa a kapcsolatot a vezetővel, vegye figyelembe a vezető utasításait (pl. a tempóra vonatkozóan), szükség esetén a vezető vissza tudja hívni, le tudja fektetni kutyáját.

4. Vezetékmunka hideg nyomon

A feladat célja, hogy a kopók csapatartó képességüket, valamint orrjóságukat és gyakorlottságukat mesterségesen készített hideg nyomon bizonyítsák, illetve összemérettessenek.

A feladat helyszínéül gyér aljnövényzetű lábas erdő vagy vele határos mező szolgál. A csapa készítése során tekintettel kell lenni az általános szélirányra. A versenyzők szembe széllel lehetőleg nem dolgozhatnak.

A csapa csapafektető cipővel, bottal vagy kerékkel készül, vad-disznó csülkökkel. A csapa hossza 300 m 2-3 töréssel, azonban egy versenyen belül a törések száma mindig azonos. A csapa végén kizsigerelt és bevarrt nagyvadnak, vagy vadbőrnek kell lennie. A csapa állásideje 3-5 óra.

Szintidő: 30 perc

A feladat egyéb körülményei és a bírálat szempontjai megegyeznek a vércsapa fázisban leírtakkal.

III. ÉRTÉKELÉS:

A verseny csak akkor tekinthető eredményesnek, ha a kutya minden fázist értékelhetően teljesített, és ha minden feladatból elérte az alábbi táblázat szerinti minimum osztályzatot illetve összpontszámot.

Feladat:	Érték- szám	I. díj	II. díj	III. díj
Vaddisznóhajtás		Eléréséhez szükséges min. osztályzat		
hangadás	5	4	3	3
keresési stílus	2	3	2	T
kitartás	3	3	3	2
munkakedv, szenvedély	3	4	3	3
rámenősség	2	3	2	2
Fegyelmi feladatok				
vezetékre vétel	1	2	T	T
pórázon vezethetőség	2	3	2	2
viselkedés lövésre	4	3	3	3
elfektetés szabadon	1	2	T	T
elfektetés rögzített vezetéken	1		T	T
Vezetékmunka mesterséges vércsapán				
munkastílus	3	3	2	2
csapázókedv, akarat	3	3	3	2
nyombiztosság	4	3	3	2
együttműködés a vezetővel	2	3	2	2
Vezetékmunka hideg nyomon				
munkastílus	3	3	2	2
csapázókedv, akarat	3	3	3	2
nyombiztosság	4	3	3	2
együttműködés a vezetővel	2	3	2	2
Elérhető pontszám összesen: 188				
Minősítés:				

Díjba sorolás:

I. díj 147-188 pont

II. díj 118-146 pont,

III. díj 102-117 pont,

és a táblázatban szereplő minimális osztályzatok elérése.

Versenyszabályzat - Nehezített vércsapa vizsga illetve verseny

I. ÁLTALÁNOS RENDELKEZÉSEK:

1. A vizsga célja: A nagyvad vadászatokon előforduló, sebzett vad utánkeresése kiemelkedően fontos feladat. A vizsga illetve verseny célja annak vizsgálata, hogy a vadászkutya alkalmas-e erre a feladatra.
2. A vizsgára jelentkezhet minden, az FCI által elismert származási lappal rendelkező, bármilyen vadászkutya fajtájú kutya (FCI V. - VI. - VII. - VIII. fcs), előzetes más vizsga, illetve életkor megkötése nélkül.
3. Ezen szabályzat alapján versenyek is szervezhetők, a vadászkutya versenyszabályzat általános előírásai szerint.
4. Egy bírói csoport 6 kutyát bírálhat egy nap. Rendkívüli esetben elbírálnak maximum 8 kutyát.
5. Az egyes bírói csoportokhoz, illetve a csoportokon belül a csapatokhoz a sorrendet sorsolással kell megállapítani.

II. A FELADATOK ISMERTETÉSE:

1. A vizsgán mesterséges vércsapán dolgoznak a kutyák. Csak a tiszta vezeték munkát kell elbírálni, a viselkedést a vadnál nem.
2. A munkához legalább 6 méter hosszú vezetéket kell használni.
3. A csapa hossza a területtől függően 800-1000 méter. Alakja nincs meghatározva, a vezetőbíró dönti el a helyszínen, a terepadottságok függvényében, az Általános rendelkezések c. fejezetben leírtak szerint, de ügyelni kell arra, hogy minden kutyának azonos formájú legyen. Az egyes csapatok távolsága egymástól legalább 100 méter legyen.
4. A csapafektetést a Zöld Könyv Általános rendelkezések fejezet, XII/6. pontja előírásai szerint kell elvégezni, az alább következő szigorításokkal.

5. Valamennyi csapatát a vizsgát megelőző nap kell fektetni, hogy az éjszaka folyamán a természetes vadmozgás azt keresztezhesse, nehezíthesse. (Ezeket a kutya jelezheti, de nem zavarhatják meg munkájában.)

6. A csapa elejét úgy kell megjelölni, hogy a csapaszám mellett szerepeljen a csapafektetés ideje is.

7. A csapa kidolgozását minimum 16 órával a fektetés után lehet megkezdeni.

8. A bírók ügyeljenek arra, hogy semmilyen zavaró körülmény ne legyen. A kísérők 30 méternél közelebb nem mehetnek, a csapat oldalról 10-20 méter távolságot tartva követhetik, hogy ne taposhassák össze a nyomot.

9. A munka megkezdése előtt a bíró mutassa meg a rálövés helyét a vezetőnek. A vezető bontsa le a vezetéket, fektesse le kutyáját, majd vizsgálja át a rálövés helyét, állapítsa meg a csapa irányát. Ezután megkezdheti annak kidolgozását. A teljes csapat önállóan kell kutyájával kidolgoznia, a munka közben talált jeleket mutassa meg a bírónak. A kutya végig teljes vezetékhozzon kövesse a nyomot.

10. Ha a kutya a csapatát elveszti, arról röviden letér, de önállóan korrigálja munkáját és visszatér a csapára, nem hiba. Ha a kutya irányt téveszt, a bírók akkor is kövessék, hogy a vezető ne következtethessen a bírók megállásából a csapatévesztésre. Ha a kutya annyira eltávolodik a csapatától, hogy a szomszédos csapat veszélyezteti (kb. 60- 70 méter), a bírók visszahívják, és vissza kell térnie az eredeti csapára.

11. Csak akkor adható új csapa a kutyának, ha valamilyen rendkívüli zavaró körülmény – amely vadászat közben nem természetes – megzavarja a kutya munkáját (Átváltó, felugró vad nem zavaró körülmény!) Ezt a tényt az okkal együtt fel kell vezetni a bírálati lapra. Hibás munkáért új csapat nem lehet adni.

12. Ha egy kutya új csapatát kapott, akkor csak azt kell értékelni, az előző csapán nyújtott teljesítményt figyelmen kívül kell hagyni.

III. A VIZSGA ÉRTÉKELÉSE:

1. A kutyának a feladatot maximum 1 óra alatt kell teljesítenie. Amelyik 1 óra alatt nem találja meg a vadat, nem minősíthető. A munka megkezdésének és befejezésének pontos idejét a bírók tüntessék fel a bírálati lapon.

2. Az értékelés szempontjai:

A. Vezetékmunka: a visszahívások száma az alapja az osztályzatnak és a díjba sorolásnak:

visszahívás nélkül 4-es

1 visszahívással 3-as

2 visszahívással 2-es

3 visszahívással 1-es osztályzat

4 visszahívással: 0.

B. Csapatartás: értékelendő a kutya ragaszkodása a csapához és annak pontos követése. Oldalszél esetén kissé a nyom mellett is haladhat. Fontos, hogy a kutya akarja megtalálni a vadat.

C. Csapabiztonság: nyugodt munkával, mély orral, különböző természeti viszonyok között is biztosan tartja a csapat, nem zavarja a friss vadnyom, esetleges idegen zaj.

D. Együttműködés a vezetővel: a vezető kutyáját halkan bízathatja, nyugtathatja, beszélgethet vele, szükség esetén pihentetheti, elfektetheti.

Hibának számít:

- a nem teljes vezetékhozzon végzett munka
- ha a kutya nem érdeklődik a csapa után
- túl gyakori bízgatás
- a túl gyors, összpontosítás nélküli keresés
- idegen csapák gyakori felvétele
- vezető hátratekintése, a jelzőcédulák miatt
- ha a vezető a vezetékkel irányít (gyeplőz).

Értékelés:

Feladat:	Értékszám	I. díj	II. díj	III. díj
Vércsapa		Eléréséhez szükséges min. osztályzat		
Vezetékmunka	6	4	3	2
Csapatartás	4	T	T	T
Csapabiztonság	4	T	T	T
Együttműködés a vezetővel	2	T	T	T
Elérhető pontszám összesen: 64				
Minősítés:				

Díjba sorolás:

- I. díjas a kutya, ha a vezetékmunka 4-es
- II. díjas, ha a vezetékmunka 3-as
- III. díjas, ha a vezetékmunka 2-es.

Nem kap minősítést az a kutya, amelyik vezetékmunkája 1-es, illetve, ha 0-s osztályzata van.

A kutyák besorolása a díjon belül az elért pontszám alapján történik. Egyező pontszám esetén a szuka, illetve, ha a nem is egyezik, a fiatalabb kutya sorolandó előrébb.

Az erdélyi kopó munkavizsga szabályzata

Ezen szabályzat szerint vizsgáztathatók az egyéb, vaddisznóhajtásra használt kopófajták (szlovák kopó, alpok-táji tacsókókopó, Száva-völgyi kopó, stb.)

I. ÁLTALÁNOS RENDELKEZÉSEK:

1. Az erdélyi kopó hajtó kutya, mely önállóan keresi meg a nagyvadat és kitartóan, de óvatosan követi, hajtja azt. Eközben mindvégig hallható jellegzetes hajtóhangja, ami jelzésül szolgál a vadásznak és a többi kopónak is. A munkavizsga célja tehát, hogy elbíráljuk a kopó hajtóösztönének, hajtóhangjának meglétét, orrjóságát mesterséges vércsapán, illetve taníthatóságát, fegyelmezettségét.
2. Az erdélyi kopó hajtóképességét zárt vaddisznóskertben kell vizsgálni.
3. A fajta az FCI által a nemzetközi Champion cím viseléséhez munkavizsgára kötelezett fajták közé tartozik.
4. A vizsga szabályzata alapján verseny is rendezhető, melyen erdélyi kopók és rokon fajtáik (szlovák kopó, tacsókókopó, stb.) indulhatnak.
5. A munkavizsga letételének alsó korhatára 1 év.
6. Az ötnyelvű munkavizsga bizonyítvány akkor adható ki, ha a kutya díjban végzett, a vizsgát eredményesen teljesítette.
7. A kutya a vizsga bármely fázisában viselhet GPS nyakörvet.

II. A FELADATOK RÉSZLETES LEÍRÁSA:

A vizsga részei:

- Vaddisznóhajtás
- Fegyelmi gyakorlatok: vezetékre vétel, pórázon vezethetőség, elfektetés
- Vezetékmunka mesterséges vércsapán

1. Vaddisznóhajtás

A feladatot lehetőség szerint kb. 1 ha területű vaddisznós kertben kell végrehajtani. A vizsga során a kertben egyszerre csak 1 kutya tartózkodhat. A többi vizsgázó a kert határától hallótávolságra tartózkodik. A kutya vezető vadászébét a kertben a bírók tartózkodási helyéig pórázon vezeti, majd bírói utasításra nyakörvét leoldja, és a kutyát keresni küldi. A kutyának a kertben tartózkodó vadat 5 perc alatt fel kell lelnie, további 10 percig kell a vadat hajtania illetve állítania.

Amennyiben a kutya a vadat nem leli fel, és gazdájához visszatér úgy további két alkalommal újra indítható, de minden újraindítás 1 osztályzat levonásával jár a keresési stílus, a kitartás és a munkakedv értékelésénél. A kutyának a fellelt vadat hajtóhangon, kitartóan hajtania, az állítás során ugatnia kell. A munka során a biztonságos kontaktus távolság meglétére is figyelemmel kell lenni. Fontos, hogy a kopó a vaddisznó hajtása illetve állítása közben jellegzetes hangot adjon, különböző hangszíneken csaholjon. Amelyik kutya némán hajt a vizsgából kizárandó.

A rámenősség értékelésénél min. 1 osztályzat levonásával jár, ha a kutya a disznóba folyamatosan belefog, önuralmát elveszítve agresszíven támadja a vadat.

A kitartás értékelésénél 4-es osztályzatot az a kutya kaphat, amelyik folyamatosan, kitartóan hajtja, állítja a vadat.

A munkakedv, szenvedély és a rámenősség értékelésénél különösen figyelembe kell venni, hogy ha a kertben sűrűség található, onnan a kutyának a vadat ki kell szorítania, a csoportokba összeálló vadat meg kell mozdítania.

A munkakedv, szenvedély és a rámenősség értékelésénél az egyértelmű, „tiszta” állításért felkiáltójeles 4-es osztályzat adható, megfelelő indoklás mellett.

A vaddisznóskerti munka befejezését követően a bírók utasítására a kopót pórásra kell venni. A behívás módját, idejét a bírálati lapra megjegyzés formájában fel kell vezetni. Amennyiben a szabályzat alapján verseny kerül megrendezésre, azt a kopót, amelyet a bírói utasítástól számítva 10 percen belül nem sikerül megfogni, az azonos díjban végzetek végére kell sorolni.

2. Fegyelmi gyakorlatok

Vezetékre vétel:

A gyakorlatot mezőn vagy nagyobb nyílt területen végezzük. A gyakorlat elején a vezető a kutyát szabadon engedi, majd a bíró utasítására a szabadon futkározó kutyát vezetője magához hívja. A kopónak vezetőjéhez kell mennie, és eltűrnie, hogy a pórászt rácsatolja. A feladat értékelésénél figyelembe kell venni, hogy a vezető hány vezényszót adott, illetve, hogy a kutya milyen hamar ért a vezetőhöz. Maximális osztályzatot kap az a kopó: amelyik az első parancsra örömmel jön vezetőjéhez. Ki kell zárni azt a kopót, amelyik többszöri hívás ellenére sem tér vissza vezetőjéhez, illetve az első vezényszó kiadásától számított 10 percen belül nem tér vissza.

Póráson vezethetőség:

A gyakorlatot mezőn illetve rudas erdő szélén végeztessük. A kutya nem viselhet szorító vagy szöges nyakörvet. A kutya a bíró utasítására vezetője mellett halad egyenesen, majd szintén utasításra bal és jobb irányba fordulatokat végez. A lényeg, hogy szemléltesse kopója vezethetőségét. A kutya nem rángathatja, nem húzhatja a pórászt, nem vontathatja magát. Az erdőben nem akadhat fenn a fákon.

A feladat végrehajtása közben, kb. fél perces közzel egy segítő két lövést ad le sörétes lőfegyverből, a kutyától legalább 20 méter távolságra. Maximális osztályzatot kaphat az a kutya, amelyik a lövésre közömbös. Nem hiba, ha a kutya érdeklődik. Amennyiben megijed, de kisvártatva normálisan folytatja a munkát, osztályzata maximum 2-es lehet. Ha ijedtsége nem múlik el, munkáját nem képes folytatni, a vizsgából 0-s osztályzattal kizárásra kerül.

Elfektetés:

Elfektetés szabadon: A vezető a kutyát a bíró által megjelölt helyen, de lehetőleg mezőn vagy erdő szélén elfekteti, majd eltűnik a kutya szeme elől. 5 perc elteltével visszatér kutyájához, és vezetékre veszi. Az elfektetés ideje alatt a kutyának nyugodtan a helyén kell maradni, nem baj, ha felül vagy feláll, de az elfektetés helyétől 5 méternél többre nem távolodhat el. Az elfektetés során a kutya mellett hátizsák vagy pokróc hagyható. Hiba, ha a kopó ugat vagy nyüszít.

Elfektetés rögzített vezetéken: A fenti gyakorlatot rögzített pórázon hajtja végre. A kutya ez esetben sem nyugtalankodhat, nem rághatja, rángathatja a vezetéket. Az elfektetés során a kutya mellett hátizsák vagy pokróc hagyható. Ha a feladatot rögzített vezetéken hajtja végre, legfeljebb II. díjban végezhet.

3. Vezetékmunka mesterséges vércsapán

Szintidő: 45 perc

A csapa hossza 600 méter, 2 tompaszögű töréssel, készítéséhez kb. 2 dl vér és friss vaddisznó- vagy szarvas csülök szükséges. A csapa kora 14-18 óra. . A csapa végén zsigerelt-bevarrt nagyvad vagy vadbőr legyen.

A vezető a kutyát a nyom kezdetétől 10 méterre lefekteti, majd megkeresi a nyom kezdetét és megállapítja irányát. Ezután kutyájával a csapát felveteti, elkezdik a munkát.

A vezetékmunkához legalább 6 m hosszúságú vezeték használható, melyet a csapakövetésnél teljes hosszában ki kell engedni. A munka során a vezető halk szavakkal bízathatja kutyáját, csapakövetés közben megállíthatja, lefektetheti, majd továbbindíthatja. Fontos, hogy a kutya a munka végéig megőrizze lelkesedését, és a csapa végéig pontosan és érdeklődve dolgozzon. Nem hiba, ha a kutya röviden letér a csapáról, de önmagát korrigálva visszatér és folytatja a munkát.

Hiba viszont, ha a kutya nem érdeklődik a csapa iránt, idegen nyomra tér át és vissza kell helyezni az eredetire, ha a vezető nem engedi ki a vezetőket teljes hosszon, ha gyeplőzve irányítja kutyáját, vagy visszafordulva a bírónak kitett jeleket figyeli. A kutyát kétszer lehet ismételten a helyes csapára tenni. Ismételt csapára tételnek számít, ha azt a bíró rendeli el, amennyiben a kutya a terepadottságok figyelembe vételével kb. 30-40 méterre eltávolodott a csapától, és arra magától nem talál vissza. Ilyenkor a csapát a bíró mutatja meg. Ha a vezető észreveszi, hogy a kutyája letért a csapáról, és magától visszateszi, nem számít ismételt csapára tételnek, de a bizonytalankodást az értékelésnél figyelembe kell venni. A bírálatnál fontos szempont a kutya stílusa, hogy a csapán kellő higgadsággal, koncentrátsággal dolgozik-e, a külső tényezők mennyire zavarják. Természetesen fontos tudni, hogy ez a fajta alapvetően szangvinikus, így a koncentrátságát ezt figyelembe véve kell elbírálni.

Bírálati szempontok:

A. Munkastílus: A kopó a nyomon higgadtan, koncentrálna dolgozik. A külső tényezők nem zökkentik ki a munkából. Ennek bírálata során figyelemmel kell lenni az adott fajta vérmérsékletére. A kopó mélyen tartott orral keres.

B. Csapázó kedv, akarat: Bírálni kell, hogy a kutya szívesen, szenvedélyesen keresi-e a nyomot, a nehezebb szakaszokon is kitartóan folytatja-e a munkát.

C. Nyombiztosság: Figyelni kell, hogy a kutya kellő következetességgel, magabiztosan követi-e a csapát, tévesztés esetén milyen hamar korigálja magát vagy a vezetőnek kell visszatenni a helyes nyomra. Az esetleges idegen nyomokat hagyja figyelmen kívül vagy csak egész röviden mutassa meg, de magától térjen vissza a követendő csapára.

D. Együttműködés a vezetővel: Fontos, hogy a kutya önállóan, magabiztosan kövesse a nyomot, de emellett tartsa a kapcsolatot a vezetővel, vegye figyelembe a vezető utasításait (pl. a tempóra vonatkozóan), szükség esetén a vezető vissza tudja hívni, le tudja fektetni kutyáját.

III. A VIZSGA ÉRTÉKELÉSE:

A munkavizsga csak akkor tekinthető eredményesnek, ha a kutya minden fázist értékelhetően teljesített, és ha minden feladatból elérte az alábbi táblázat szerinti minimum osztályzatot illetve összpontszámot. A vizsga tetszőlegesen időpontban ismételhető.

Feladat:	Értékszám	I. díj	II. díj	III. díj
Vaddisznóhajtás		Eléréséhez szükséges minimális osztályzat		
hangadás	5	4	3	3
keresési stílus	2	3	2	T
kitartás	3	3	3	2
munkakedv, szenvedély	3	4	3	3
rámenősség	2	3	2	2
Fegyelmi fázis				
Vezetékre vétel	1	2	T	T
Pórázon vezethetőség	2	3	2	2
Viselkedés lövésre	4	3	3	3
Elfektetés szabadon	1	2	T	T
Elfektetés rögzített vezetéken	1	-	T	T
Vércsapa fázis				
Munkastílus	3	3	2	2
Csapázókedv, akarat	3	3	3	2
Nyombiztosság	4	3	3	2
Együttműködés a vezetővel	2	3	2	2
Elérhető pontszám összesen: 140				
Minősítés:				
Helyezés:				

Díjba sorolás:

I. díj 111-140 pont

II. díj 90-110 pont

III. díj 78-89 pont,

és a táblázatban szereplő minimális osztályzatok elérése

A Basset fajták teljesítményvizsgálatára szolgáló szabályzatok

1.1.1 Képességvizsga szabályzat

1.1.1.1. Általános rendelkezések

1. A képességvizsga a basset houndok munka- és teljesítményvizsgálatának alapvető része. A fajta származási országában nem végeznek ilyen jellegű vizsgálatot, ezáltal a képességvizsga kizárólagos célja az öröklődő vadászati alkalmazhatóság szempontjából fontos tulajdonságok megőrzése, hogy a kutya legfontosabb örökletes vadászati adottságait felmérje. A sikertelen vizsga bármikor ismételhető.

2. Az Egyesület által rendezett képességvizsgán kizárólag az FCI által elismert és a Vadászkutya Teljesítménybírói Testület tagjai bírálhatnak illetve a fajtagondozó elismert tenyésztő szervezet által biztosított segédek segédkezhetnek. A fajtagondozó szervezet elfogadja a Vadászkutya Teljesítménybírói Testület működési szabályzatát, a Testület által meghatározott bíró- és segéd minősítések követelményrendszerét, a bírók a Testület szabályzatai által meghatározott felelősségét.

3. A vizsga az ország több pontján, évente több alkalommal rendezhető, a fajtagondozó elismert tenyésztő szervezet által.

4. A vizsgára nevezhető bármely basset hound, amely betöltötte a 12 hónapos kort.

5. A fajtagondozó szervezet elfogadja a jelen szabályzat hatálybalépése előtt teljesített képességvizsgát és annak eredményét, amennyiben az az FCI által elismert magyarországi szervezet által igazolt.

6. A fajtagondozó szervezet az importált egyedek esetében a képességvizsga teljesítéseként elfogadja a származási országban teljesített munkavizsgát, amennyiben az az FCI által elismert munkavizsga bizonyítvánnyal igazolt.

7. A képességvizsga egy mesterségesen kialakított (lehetőleg löttnyúl vagy szarvasláb) vonszalék munkából és idegrendszeri tesztből áll:

A vonszalék hossza kb.50 m, melyet gyér aljnövényzetű erdei, vagy ligetes területen kell fektetni.

A vonszalék elejét mindig meg kell jelölni, a végén egy vonszalékot kell elhelyezni.

A bírálókat során a vonszalék iránt erősen érdeklődő, azon határozottan induló és haladó kutya kaphat „Megfelelt” minősítést.

A kutyát a vezető végig vezetékén tartja. A kutya a vonszalékról kismértékben letérhet, azonban a vizsga akkor számít sikeresnek, ha a kutya önállóan, segítség nélkül visszatér arra.

Nem követelmény a vonszalék pontos kidolgozása, de a vonszalék iránti érdeklődés, a rajta való elindulás, illetve az önállóság alapfeltétel.

Nem hiba, ha a kutya a területen levő egyéb állatok nyomát is jelzi.

Az idegrendszer vizsgálata min. 50x50m-es méretű tisztáson vagy mezőn történik.

1.2.1.1. A feladatok leírása

1. Az idegrendszer vizsgálata: Egyszerre max.5 kutya vizsgálható. A vezetők egymástól 3-5méterre haladva, laza pórázon vezetik a kutyákat. Az ebek nem zavarhatják egymást. Tőlük min. 20 méterre egy segítő puskából 1 perces különbséggel 2 lövést ad le. A kutyák felfigyelhetnek a lövésre, de kifejezett ijedtséget nem mutathatnak, vezethetőnek kell maradniuk. Amelyik kutya megijed, de pórázon tovább vezethető, lövésre érzékeny. Amennyiben a többi feladaton jól megfelelt, a vizsgát teljesítheti, de a bírálói lapjára rá kell vezetni: „Képességvizsgán lövésre érzékeny”.

Amelyik rángatja a pórázt, menekülni próbál, vagy a lövések után nem vezethető tovább, a vizsgán nem felelt meg.

2. Vonszalék-munka

Minden kutyának külön vonszalékot készítünk kb. 50 lépés hosszan, lehetőleg frissen lőtt nyúllal vagy szarvaslábbal. Ne fektessük széllel szemben. Egyszerre csak egy kutya dolgozik, végig vezetéken. A vezető nem irányíthatja a kutyát, de keresésre buzdíthatja. A bíró a vezető mögött, vagy a vonszalék mellett haladva értékeli a munkát.

Megfelelő annak a kutyának a teljesítménye, amelyik érdeklődik a nyom iránt, önállóan keres és megtalálja a vonszalék végét a nyomon haladva. Ha a basset eltávolodik a nyomtól, és a bíró úgy ítéli, hogy arra segítség nélkül nem tér vissza, utasítására a vezető visszahívhatja, és újból indíthatja a kutyát.

1.2.1.1. Értékelés

A basset houndok a képességvizsga során kizárólag „**Megfelelt**” vagy „**Nem felelt meg**” minősítést kaphatnak. A bírók a bírálati lapon rövid szöveges leírást adhatnak a kutya munkájáról.

Basset houndok részére a „**Tenyészhető**” minősítés csak a képességvizsga eredményes teljesítése után adható ki!

Képességvizsga bírálati táblázat minta:

Értékelési szempontok:	Megjegyzés:
Idegrendszer vizsgálata: (viselkedés lövésre)	
Vonszalék munka: Nyomkövetési hajlam	
Ortjóság	
Érdeklődés, kitartás	
A vizsga minősítése:	MEGFELELT/NEM FELELT MEG

1.2.2. Munkavizsga szabályzat

2.2.1.1 *Általános rendelkezések*

1. A basset hound angol kopó fajta, feladata, hogy a vadászat során a sebzett vadat a vércsapán követve, a sebzés után több órával megtalálja. A munkavizsga célja a kutya veleszületett hajlamainak, taníthatóságának, fegyelmezettségének vizsgálata

2. A fajtagondozó szervezet által rendezett munkavizsgán kizárólag az az FCI által elismert és a Vadászkutya Teljesítménybírói Testület tagjai bírálhatnak illetve a fajtagondozó elismert tenyésztő szervezet által kijelölt segédek segédkezhetnek. Az Egyesület elfogadja a Vadászkutya Teljesítménybírói Testület működési szabályzatát, a Testület által meghatározott bíró- és segéd minősítések követelményrendszerét, a bírók a Testület szabályzatai által meghatározott felelősségét.

3. A munkavizsga alsó korhatára betöltött 12 hónap.

4. A vizsga az ország több pontján, évente több alkalommal, az elismert tenyésztő szervezet által rendezhető.

5. sikertelen vizsga bármikor megismételhető.

6. A basset hound az FCI szabályzata szerint munkavizsgára kötelezett fajta. A Hungária Champion, illetve az International Champion cím eléréséhez az adott munkavizsgán elérhető maximális pontszám 75%-át kell teljesíteni. Kiállításokon munka osztályba induláshoz elegendő a vizsga teljesítése (50 pont).

7. A fajtagondozó szervezet elfogadja a jelen szabályzat hatálybalépése előtt teljesített munkavizsga eredményét, amennyiben azaz FCI által elismert munkavizsga bizonyítvánnyal igazolt.

8.,A fajtagondozó szervezet az importált egyedek esetében elfogadja a származási országban teljesített munkavizsga eredményét, amennyiben azaz FCI által elismert munkavizsga bizonyítvánnyal igazolt.

A vizsga előtt ki kell jelölni a csapa fektetéséhez alkalmas területet, és be kell szerezni az elegendő mennyiségű vért. Minden kutya számára közel azonos feltételeket kell biztosítani.

2.2.1.2 *A munkavizsga*

A vizsga három részből áll:

1.) *Az idegrendszer vizsgálata*

Az idegrendszer vizsgálata min. 50x50m-es méretű tisztáson vagy mezőn történik a bírók utasításainak megfelelően. Egyszerre max.5 kutya vizsgálható. A vezetők egymástól 3-5méterre haladva, laza pórázon vezetik a kutyákat. Az ebek nem zavarhatják egymást. Tőlük min. 20 méterre egy segítő puskából 1 perces különbséggel 2 lövést ad le. A kutyák felfigyelhetnek a lövésre, de kifejezett ijedtséget nem mutathatnak, vezethetőnek kell maradniuk. Amelyik kutya megijed, de pórázon tovább vezethető, lövésre érzékeny. Amennyiben a többi feladaton jól megfelelt, a vizsgát teljesítheti. Amelyik rángatja a pórázt, menekülni próbál, vagy a lövések után nem vezethető tovább, a vizsgán nem felelt meg.

2.) *Pórázon vezethetőség*

A vezető laza pórázon, láb mellett vezeti a kutyát kb 50 m hosszan. A bíró utasítására irányváltásokat végez. A feladat mezőn, illetve szálerdőben is végrehajtható. A kutya nem rángathatja, húzhatja a pórázt, nem vontathatja magát. Nem lehet vizsgázni szöges, vagy szorító nyakörvvel.

3.) *Vezetékmunka mesterséges vércsapán*

a). *A vércsapá*

A vércsapákat lehetőleg aljnövényzettel enyhén fedett szálerdőben kell fektetni. A csapa indulhat erdőn kívül, de a 2.töréstől mindenképpen erdőben legyen. A csapafektetéshez csak szarvas- vagy marhavér használható (csapánként kb.1.5 dl). A vért spriccelni vagy tupfolni kell.

A csapa hossza 180m, két tompaszögű töréssel, két sebággal. A vércsapa elejét és végét meg kell jelölni, a végére szarvaslábat vagy vadbőrt kell kirakni, kivéve a vaddisznóbőr, a fektetéshez használt vérrel megjelölve. A csapák közti oldaltávolságnak legalább 80m-nek kell lennie. A csapa elején jól észrevehetően egy sebágot kell elhelyezni. A csapában legalább két tompaszögű törésnek, valamint a 2. és a 3. száron egy-egy sebágnak lennie kell. Az első törésnek min. 60m után kell következnie. A két törés közötti távolság min. 60 m legyen. A kijelölésnél és fektetésnél az egyik bírónak jelen kell lennie. A munka legkorábban a fektetéstől számított 4. órában kezdhető meg. A vezetékmunkához legalább 6m hosszúságú vezetékkel kell használni.

b). Munka a vércsapán

Induláskor a bíró megmutatja a vércsapa kezdetét és irányát. Ezután a vezető a csapát a kutyájával felveteti és teljes vezetékhozzra engedve elkezdik a munkát. A munka során a vezető halk szavakkal biztathatja a kutyáját, csapakövetés közben megállíthatja, lefektetheti, majd továbbbindíthatja. Fontos, hogy a kutya a munka végéig megőrizze lelkesedését és a csapa végéig pontosan és érdeklődve dolgozzon. A kutyának nyugodt tempóban, leszegett orral kell követnie a csapát.

Nem hiba, ha a kutya kismértékben letér a csapáról, majd magát korigálva visszatér és folytatja a munkát.

Hiba viszont, ha nem érdeklődik a csapa iránt, idegen nyomra tér át (jelzése megengedett) és vissza kell helyezni az eredetire. Ha a vezető gyepelőzve irányítani próbálja a kutyáját, a vezetékkel nem engedi ki teljes hosszon, ha visszafordulva a bírónak kitett jelzéseket figyeli.

A kutyát – a csapáról való letérés esetén – a bíró utasítására kétszer lehet ismételten a helyes csapára tenni. Ismételt csapára tételnek az számít, ha azt a bíró rendeli el, amennyiben a kutya a terepadottságok figyelembe vételével kb. 20-30m-re eltávolodott a csapától és arra magától nem talál vissza. Ilyenkor a vért a bíró mutatja meg.

Ha a vezető észreveszi, hogy a kutyája letért a csapáról és magától visszateszi, nem számít ismételt csapára tételnek, de a bizonytalankodást az értékelésnél figyelembe kell venni. Ha a kutya harmadszor is letér, akkor ezt a feladatot nem teljesítette és kizárja magát a vizsga további részéből.

Ha kutya végigment a csapán és a végéhez érkezett, meg kell figyelni a viselkedését. Ráncigálás, szaglászás, ugatás megengedett, de a kutya nem kezdheti ki a vadat.

2.2.1.3 *Bírálati szempontok*

Munkastilus

Fontos, hogy a kutya a csapán kellő higgadtsággal, koncentrálttsággal dolgozik-e, külső tényezők mennyire zavarják. Kívánatos, hogy mélyen tartott fejjel csak a talajon és a növényzeten levő nyomokat keresse.

Csapázókedv, akarat

Fontos, hogy a kutya szívesen, szenvedélyesen keresi-e a nyomot, a nehezebb szakaszokon is kitartóan folytatja-e a munkát.

Nyombiztonság

Figyelni kell, hogy a kutya kellő következetességgel, magabiztosan követi-e a csapát, tévesztés esetén milyen hamar korigálja magát, vagy a vezetőnek kell visszatenni a helyes nyomra. Az esetleges idegen nyomokat hagyja figyelmen kívül, vagy csak röviden mutassa meg, de magától térjen vissza a csapára.

Együttműködés a vezetővel

Fontos, hogy csapakövetés közben tartsa a kapcsolatot a vezetővel, vegye figyelembe annak utasításait.

2.2.1.4 *Értékelés*

A vizsga sikeres volt, amennyiben a kutya elérte a maximális pontszám 50%-át. Ez az eredmény a kutya munka osztályba történő indításához elegendő. A vizsga sikertelennek minősül, ha a kutya bármely feladatból 0 pontot kapott. A Champion cím megszerzéséhez a munkavizsgán elérhető max. pontszám 75%-nak elérése szükséges. Munkavizsgán csak elismert teljesítménybíró bírálhat.

Díjba sorolás:

- I. díj: 84-100 pont
- II. díj: 67-83 pont
- III. díj: 50-66 pont

HCH kiadásához LEGALÁBB 75 pont szükséges!

Munkavizsga bírálati táblázat minta:

Megnevezés	Értékszám	Osztályzat	Pont
Pórázon vezethetőség	5		
Viselkedés lövésre	7		
<u>Munka a vércsapán:</u>	4		
Munkastílus			
Csapázókedv, akarat	3		
Nyombiztonság	4		
Együtműködés a vezetővel	2		
Összes pontszám	100		
Minősítés:			

BEAGLE és BLOODHOUND KÉPESSÉGVIZSGA

(Ezen szabályzat szerint vizsgáztathatók az egyéb,
nem nagyvad hajtásra használt kopófajták is)

Képességvizsga szabályzat

Általános rendelkezések

1. A képességvizsga a beagle és bloodhound munka- és teljesítményvizsgálatának alapvető része. A kutyák veleszületett képességeinek és kedvező illetve kedvezőtlen idegrendszeri sajátosságainak felderítése. A sikertelen vizsga bármikor ismételhető.
2. A Fajtagondozó Szervezet által rendezett képességvizsgán kizárólag az az FCI által elismert és a Vadászkutya Teljesítménybírói Testület tagjai bírálhatnak illetve a fajtagondozó elismert tenyésztő szervezet által biztosított segédek segédkezhetnek. Az Egyesület elfogadja a Vadászkutya Teljesítménybírói Testület működési szabályzatát, a Testület által meghatározott bíró- és segéd minősítések követelményrendszerét, a bírók a Testület szabályzatai által meghatározott felelősségét.
3. A vizsga az ország több pontján, évente több alkalommal is rendezhető, a fajtagondozó elismert tenyésztő szervezet által.
4. A vizsgára nevezhető bármely beagle és bloodhound amely betöltötte a 12 hónapos kort.
5. A Fajtagondozó Szervezet elfogadja a jelen szabályzat hatálybalépése előtt teljesített képességvizsgát és annak eredményét, amennyiben az az FCI által elismert magyarországi szervezet által igazolt.
6. A Fajtagondozó Szervezet az importált egyedek esetében a képességvizsga teljesítéseként elfogadja a származási országban teljesített munkavizsgát, amennyiben az az FCI által elismert munkavizsga bizonyítvánnyal igazolt.
7. A képességvizsga egy mesterségesen kialakított (lőtt nyúl vagy szarvaslábbal fektetett) vonzalékból, illetve az idegrendszer vizsgálatából áll:

A vonszalék hossza kb.: 50 m, melyet gyér aljnövényzetű erdei, vagy ligetes területen kell fektetni.

A vonszalék elejét mindig meg kell jelölni, a végén a vonszalékot kell elhelyezni.

A bírálókat során a vonszalék iránt érdeklődő, azon határozottan haladó kutya kaphat „Megfelelt” minősítést.

A kutyát a vezető végig vezetékén tartja. A kutya a vonszalékról kismértékben letérhet, azonban a vizsga akkor számít sikeresnek, ha a kutya önállóan, segítség nélkül visszatér arra. Nem követelmény a vonszalék pontos kidolgozása, de a vonszalék iránti érdeklődés, a rajta való elindulás, illetve az önállóság alapfeltétel.

Nem hiba, ha a kutya a területen levő egyéb állatok nyomát is jelzi.

Az idegrendszer vizsgálata egy min. 50x50m méretű tisztáson, vagy mezőn történik

A feladatok leírása

Az idegrendszer vizsgálata: Egyszerre max.5 kutya vizsgálható. A vezetők egymástól 3-5méterre haladva, laza pórázon vezetik a kutyákat. Az ebek nem zavarhatják egymást. Tőlük min. 20 méterre egy segítő puskából 1 perces különbséggel 2 lövést ad le.

A kutyák felfigyelhetnek a lövésre, de kifejezett ijedtséget nem mutathatnak, vezethetőnek kell maradniuk. Amelyik kutya megijed, de pórázon tovább vezethető, lövésre érzékeny. Amennyiben a többi feladaton jól megfelelt, a vizsgát teljesítheti, de a bírálói lapjára rá kell vezetni: „Képességvizsgán lövésre érzékeny”.

Amelyik kutya a lövésre pánikba esik és a vezetője szavára sem reagál az a vizsgán nem felelt meg.

Vonszalék-munka

Minden kutyának külön vonszalékot készítünk kb. 50 m hosszan. Ne fektessük széllel szemben. Egyszerre csak egy kutya dolgozik, végig vezetéken. A vezető nem irányíthatja a kutyát, de keresésre buzdíthatja. A bíró inkább a vezető mögött, vagy a vonszalék mellett haladva értékeli a munkát.

Megfelelő annak a kutyának a teljesítménye, amelyik érdeklődik a nyom iránt, önállóan keres és megtalálja a vonszalék végét a nyomon haladva. Ha a vizsgázó kutya letér a nyomról, és a bíró úgy ítéli, hogy arra segítség nélkül nem tér vissza, utasítására a vezető visszahívhatja, és újból indíthatja a kutyát. Ezt két alkalommal ismételheti meg, ha ezen felül ismételten elhagyja a nyomot, „nem felelt meg” minősítést kap.

Értékelés

A beagle, bloodhound a képességvizsga során kizárólag „Megfelelt” vagy „Nem felelt meg” minősítést kaphat. A bírók a bírálati lapon rövid szöveges leírást adhatnak a kutya munkájáról.

Beagle, bloodhound részére a „Tenyészhető” minősítés csak a képességvizsga eredményes teljesítése után adható ki!

Képességvizsga bírálati táblázat minta:

Értékelési szempontok:	Megjegyzés:
<u>Idegrendszer vizsgálata:</u> (viselkedés lövésre)	
<u>Csapa munka:</u> Vonszalék-Csapakövetési hajlam	
Orrjóság	
Érdeklődés, kitartás	
A vizsga minősítése:	MEGFELELT/ NEM FELELT MEG

BEAGLE és BLOODHOUND MUNKAVIZSGA

Ezen szabályzat szerint vizsgáztathatók az egyéb,
nem nagyvad hajtásra használt kopófajták

Általános rendelkezések

1. A beagle nyúlhajtásra kitenyésztett angol kopófajta. Hazájában falkakopóként használták, amelyet gyalog követtek. A falka 6-12 kutyából állt. Eredeti feladatára a beagle hazánkban nem használható, mivel a mai magyarországi vadászati jogrendszer nem teszi lehetővé a kopós falkavadászatok rendezését. A bloodhound kiemelkedően jó szimata állóképessége alkalmassá teszi nagyvad utánkeresésére, ami vadgazdálkodási szempontból is fontos feladat.
2. A Fajtagondozó Szervezet által rendezett munkavizsgán kizárólag az az FCI által elismert és a Vadászkutya Teljesítménybírói Testület tagjai bírálhatnak illetve az elismert tenyésztő szervezet által biztosított segédek segédkezhetnek. Az Egyesület elfogadja a Vadászkutya Teljesítménybírói Testület működési szabályzatát, a Testület által meghatározott bíró- és segéd minősítések követelményrendszerét, a bírók a Testület szabályzatai által meghatározott felelősségét.
3. A munkavizsga alsó korhatára betöltött 12 hónap.
4. A vizsga az ország több pontján, évente több alkalommal, az elismert tenyésztő szervezet által rendezhető.
5. Sikertelen vizsga bármikor megismételhető.
6. A beagle és a bloodhound az FCI szabályzata szerint munkavizsgára kötelezett fajta. A Hungária Champion, illetve az International Champion cím eléréséhez az adott munkavizsgán elérhető maximális pontszám 75%-át kell teljesíteni. Kiállításokon munka osztályba induláshoz elegendő a vizsga teljesítése.

7. A Fajtagondozó Szervezet elfogadja a jelen szabályzat hatálybalépése előtt teljesített munkavizsga eredményét, amennyiben az az FCI által elismert munkavizsga bizonyítvánnyal igazolt.

8. A Fajtagondozó Szervezet az importált egyedek esetében elfogadja a származási országban teljesített munkavizsga eredményét, amennyiben az az FCI által elismert munkavizsga bizonyítvánnyal igazolt.

A vizsga előtt ki kell jelölni a csapa fektetéséhez alkalmas területet, és be kell szerezni az elegendő mennyiségű vért. Minden kutya számára közel azonos feltételeket kell biztosítani.

A beagle munkavizsga

A vizsga négy részből áll:

Vezetékre vétel

A szabadon futkározó kutyát vezetője füttyel vagy hangjellel magához hívja. A kutyának örömmel kell vezetőjéhez mennie és hagyni, hogy a pórázt rácsatolja.

Pórázon vezethetőség

A vezető laza pórázon, láb mellett vezeti a kutyát kb 50 m hosszan. A bíró utasítására irányváltásokat végez. A feladat mezőn, illetve erdőben is végrehajtható.

A kutya nem rángathatja, húzhatja a pórázt, nem vontathatja magát. Nem lehet vizsgázni szöges, vagy szorító nyakörvvel.

Helyben maradás

A vezető a kutyáját elfekteti vagy leülteti, majd kb. 20 lépést továbbhalad. 2 perc elteltével a vezető visszamegy a kutyához. A kutya a helyben maradás közben láthatja vezetőjét. Ez idő alatt a kutyának nyugodtan helyben kell maradnia.

Nem számít hibának, ha a kutya a helyét 1 méternél messzebb nem hagyja el. Hiba, ha a kutya nem marad csendben. Amennyiben a helyét 5m-nél messzebbre elhagyja, a feladat 0-ra értékelendő, de ebben az esetben a feladatot végrehajthatja „**rögzített vezetéken**” is. A kutya ebben az esetben sem ugrálhat, ugathat, nem rángathatja a vezetéket és nem rághatja. Ha a beagle a helyben maradást „rögzített vezetéken” hajtja végre akkor a vizsgán maximum II. díjat kaphat.

Vezetékmunka mesterséges vércsapán

a). A vércsapá

A vércsapákat lehetőleg aljnövényzettel enyhén fedett szálerdőben kell fektetni. A csapa indulhat erdőn kívül, de a 2. töréstől mindenképpen erdőben legyen. A csapafektetéshez lehetőség szerint szarvasvér, ennek hiányában szarvasmarhavér használható (csapánként kb. 3 dl). A vért spriccelni vagy tufolni kell. A csapa hossza 400m, két tompaszögű töréssel, két sebággal. A vércsapá elejét és végét meg kell jelölni, végére szarvaslábat vagy vadbőrt kell elhelyezni, a fektetéshez használt vérral megjelölve. A csapák közti oldaltávolságnak legalább 80m-nek kell lennie. A csapa elején jól észrevehetően egy sebágot kell elhelyezni. Az első törésnek min. 100m után kell következnie. A két törés közötti távolság min. 80 m legyen. A kijelölésnél és fektetésnél az egyik bírónak jelen kell lennie. A munka a fektetéstől számított leghamarabb a 4. órában kezdhető meg. A vezetékmunkához legalább 5m hosszúságú vezetéket kell használni.

b). Munka a vércsapán

Induláskor a bíró megmutatja a csapa kezdetét és irányát. Ezután a vezető a csapát a kutyájával felveteti és teljes vezeték hosszra kiengedve elkezdik a munkát. A munka során a vezető halk szavakkal biztathatja a kutyáját, csapakövetés közben megállíthatja, lefektetheti, majd továbbindíthatja. Fontos, hogy a kutya a munka végéig megőrizze lelkesedését és a csapa végéig pontosan és érdeklődve dolgozzon. A kutyának nyugodt tempóban, leszegett orral kell követnie a csapát.

De nem hiba ha a kutya magabiztosan megfelelő nyombiztonsággal akár a hangját is hallatva felgyorsul, mivel ez a beagle egyik jellemző tulajdonsága. Nem hiba, ha a kutya kismértékben letér a csapárol, majd magát korrigálva visszatér és folytatja a munkát.

Hiba viszont, ha nem érdeklődik a csapa iránt, idegen nyomra tér át (jelzése megengedett) és vissza kell helyezni az eredetire. Szintén hiba, ha a vezető gyeplőzve irányítani próbálja a kutyáját, a vezetőket nem engedi ki teljes hosszon, ha visszafordulva a bírónak kitett jelzéseket figyel.

A kutyát – a csapárol való letérés esetén - a bíró utasítására kétszer lehet ismételten a helyes csapára tenni. Ismételt csapára tételnek az számít, ha azt a bíró rendeli el, amennyiben a kutya a terepadottságok figyelembe vételével kb. 30-40m-re eltávolodott a csapától és arra magától nem talál vissza. Ilyenkor a vért a bíró mutatja meg.

Ha a vezető észreveszi, hogy a kutyája letért a csapárol és magától visszateszi, nem számít ismételt csapára tételnek, de a bizonytalanodást az értékelésnél figyelembe kell venni. Ha a kutya harmadszor is letér, akkor ezt a feladatot nem teljesítette és kizárja magát a vizsga további részéből.

Ha kutya végigment a csapán és a vadhoz érkezett, meg kell figyelni a viselkedését. Ráncigálás, szaglászás, ugatás megengedett, de a kutya nem kezdheti ki a vadat.

A bloodhound munkavizsga

Pórázon vezethetőség

A vezető laza pórázon, láb mellett vezeti a kutyát kb 50 m hosszan. A bíró utasítására irányváltásokat végez. A feladat mezőn, illetve erdőben is végrehajtható.

A kutya nem rángathatja, húzhatja a pórázt, nem vontathatja magát. Nem lehet vizsgázni szöges, vagy szorító nyakörvvel

Vezetékmunka mesterséges vércsapán

a). A vércsapá

A vércsapákat lehetőleg aljnövényzettel enyhén fedett szálerdőben kell fektetni. A csapa indulhat erdőn kívül, de a 2. töréstől mindenképpen erdőben legyen. A csapafektetéshez lehetőség szerint szarvas, ennek hiányában szarvasmarhavér használható (csapánként kb. 3 dl). A vért spriccelni vagy tufolni kell. A csapa hossza 400m, két tompaszögű töréssel, két sebággal. A vércsapá elejét és végét meg kell jelölni, végére, szarvaslábat vagy vadbőrt (kivétel vaddisznó) kell elhelyezni, a fektetéshez használt vérrel megjelölve. A csapák közti oldaltávolságnak legalább 80m-nek kell lennie. A csapa elején jól észrevehetően egy sebágyat kell elhelyezni. Az első törésnek min. 100m után kell következnie. A két törés közötti távolság min. 80 m legyen. A kijelölésnél és fektetésnél az egyik bírónak jelen kell lennie. A munka legkorábban a fektetéstől számított 4. órában kezdhető meg. A vezetékmunkához legalább 5m hosszúságú vezetékot kell használni.

b). Munka a vércsapán

Induláskor a bíró megmutatja a csapa kezdetét és irányát. Ezután a vezető a csapát a kutyájával felveteti és teljes vezetékhosszra kiengetve elkezdik a munkát. A munka során a vezető halk szavakkal biztathatja a kutyáját, csapakövetés közben megállíthatja, lefektetheti, majd továbbindíthatja.

Fontos, hogy a kutya a munka végéig megőrizze lelkesedését és a csapa végéig pontosan és érdeklődve dolgozzon. A kutyának nyugodt tempóban, leszegett orral kell követnie a csapatát.

De nem hiba ha a kutya magabiztosan megfelelő nyombiztonsággal akár a hangját is hallatva felgyorsul, mivel ez a bloodhound egyik jellemző tulajdonsága. Nem hiba, ha a kutya kismértékben letér a csapáról, majd magát korigálva visszatér és folytatja a munkát.

Hiba viszont, ha nem érdeklődik a csapa iránt, idegen nyomra tér át (jelzése megengedett) és vissza kell helyezni az eredetire. Szintén hiba, ha a vezető gyepelőzve irányítani próbálja a kutyáját, a vezetőket nem engedi ki teljes hosszon, ha visszafordulva a bírónak kitett jelzéseket figyeli.

A kutyát – a csapáról való letérés esetén - a bíró utasítására kétszer lehet ismételten a helyes csapára tenni. Ismételt csapára tételnek az számít, ha azt a bíró rendeli el, amennyiben a kutya a terepadottságok figyelembe vételével kb. 30-40m-re eltávolodott a csapatól és arra magától nem talál vissza. Ilyenkor a vért a bíró mutatja meg.

Ha a vezető észreveszi, hogy a kutyája letért a csapáról és magától visszateszi, nem számít ismételt csapára tételnek, de a bizonytalanodást az értékelésnél figyelembe kell venni. Ha a kutya harmadszor is letér, akkor ezt a feladatot nem teljesítette és kizárja magát a vizsga további részéből.

Ha kutya végigment a csapán és a vadhoz érkezett, meg kell figyelni a viselkedését. Ráncigálás, szaglászás, ugatás megengedett, de a kutya nem kezdheti ki a vadat.

Bírálati szempontok

Munkastílus

Fontos, hogy a kutya a csapán kellő higgadtsággal, koncentrálttsággal dolgozik-e, külső tényezők mennyire zavarják.

Csapázókedv, akarat

Fontos, hogy a kutya szívesen, szenvedélyesen keresi-e a nyomot, a nehezebb szakaszokon is kitartóan folytatja-e a munkát.

Nyombiztonság

Figyelni kell, hogy a kutya kellő következetességgel, magabiztosan követi-e a csapát, tévesztés esetén milyen hamar korrigálja magát, vagy a vezetőnek kell visszatenni a helyes nyomra. Az esetleges idegen nyomokat hagyja figyelmen kívül, vagy csak röviden mutassa meg, de magától térjen vissza a csapára.

Együttműködés a vezetővel

Fontos, hogy csapakövetés közben tartsa a kapcsolatot a vezetővel, vegye figyelembe annak utasításait.

Értékelés

A vizsga sikeres volt, amennyiben a kutya elérte a maximális pontszám 50%-át. Ez az eredmény a kutya munka osztályba történő indításához elegendő. A vizsga sikertelennek minősül, ha a kutya bármely feladatból 0 pontot kapott. A Champion cím megszerzéséhez a munkavizsgán elérhető max. pontszám 75%-nak elérése szükséges. Munkavizsgán csak elismert teljesítménybíró bírálhat.

BEAGLE Munkavizsga bírálati táblázat minta:

Díjba sorolás: HCH kiadásához LEGALÁBB 63 pont szükséges!

I. díj: 70-84 pont

II. díj: 56-69 pont

III. díj: 40-55 pont

Megnevezés	Értékszám	Osztályzat (max. 4 pont)	Pont
Fegyelmi fázis			
Vezetékre vétel	1		
Pórázon vezethetőség	2		
Viselkedés lövésre	3		
Helybenmaradás szabadon	3		
Helybenmaradás rögzített vezetéken (max II. díj)	1		
Vércsapa fázis:			
Munkastílus	2		
Csapázókedv, akarat	2		
Nyombiztonság	5		
Együtműködés a vezetővel	1		
Összesen:			Max. 84pont
Minősítés:			

BLOODHOUND Munkavizsga bírálati táblázat minta:

Díjba sorolás: HCH kiadásához LEGALÁBB 75 pont szükséges!

I. díj: 84-100 pont

II. díj: 67-83 pont

III. díj: 50-66 pont

Munkavizsga bírálati táblázat minta:

Megnevezés	Értékszám	Osztályzat	Pont
Pórázon vezethetőség	5		
Viselkedés lövésre	7		
Munka a vércsapán: Munkastílus	4		
Csapázókedv, akarat	3		
Nyombiztonság	4		
Együtműködés a vezetővel	2		
Összes pontszám			max: 100pont
Minősítés:			

ALPESI TACSKÓKOPÓK ÖSSZEHASONLÍTÓ VERSENYE

Ezt a szabályzatot a társult országok klubjainak együttes ülésén fogadták el Besenovban, 2000.08.13-án, és meghatározza az Összehasonlító verseny feladatait. Ezek betartása kötelező.

1. Vércsapa munka:

A vércsapa munkát mesterséges vércsapán vizsgáljuk. A csapa hossza 1000 méter, két, 90 fokos töréssel, a verseny előtti napon kell fektetni, és egy éjszakán át állnia kell. A csapafektetéshez 0,25 liter vér használható fel, spriccelni vagy tupfolni kell és csapafektető cipőt kell használni. A vér és a csapafektető cipő patái lehetőleg a csapa végére helyezett vadtól származzanak. A csapák egymástól való távolsága minimum 200 méter legyen.

A csapákat meg kell számozni és az indulás helyét és az indulástól 15 méterre az irányát is törettel kell jelölni. A csapák végére egy csülkös vadat kell fektetni, amit össze kell varrni, ha zsigerelt. A vad nem lehet fagyos.

900 méternél látható jelet kell tenni. Eddig a kutyák vezetéken dolgoznak, innen szabadon keresik meg a vadat.

Egy bíró a csapa végénél figyeli a kutyát úgy, hogy az őt ne láthassa és ne kapjon tőle szimatot.

A dermedtre csaholó vagy dermedthez vezető kutyákat 900 méternél kell lecsatolni, ettől számított 5 percen belül érjenek a vadhoz. A csaholók 5-7 percig csaholják a vadat, amíg a vezető a vadhoz nem ér. A dermedthez vezetőök a vadhoz éréstől számított legfeljebb 5 percen belül térjenek vissza vezetőjükhöz és az előre bejelentett módon vezessék a vadhoz. A vezető választhat, hogy a kutya szabadon vagy vezetéken vezesse a vadhoz.

Azok a kutyák, amelyek nem teljesítik a feladatot, 10 percen belül érjenek vissza vezetőjükhöz. A csapa hátralevő részét vezetéken dolgozzák ki. Az értékelés egy osztályzattal csökkentendő.

Azok a kutyák, akik a vezetést hibátlanul teljesítik, 4-es osztályzatot kapnak és a vadnál való viselkedés is 4-es.

A munka összideje ne lépje túl az egy órát.

2. Viselkedés dermedt vadnál

A vércsapa végére fektetett vadnál kell bírálni. A különfeladatot nem jelentő versenyzők kutyái 900 métertől szabadon mennek a vadhoz, a vadnál viselkedjenek nyugodtan, ne kezdjék ki, ne tépjék azt. A vér nyalása megengedett. A kutya maradjon a vadnál, amíg vezetője megérkezik. (5 perc a kutya vadhoz érkezésétől számítva.) A csaholás pozitívan értékelendő, de nem minősíthető dermedtre csaholásként. Ha a kutya visszamegy vezetőjéhez, nem számít hibának. A vadat kikezdő kutyát ki kell zárni a versenyből.

3. Vezethetőség

A vezető határozza meg, hogy ezt a feladatot szabadon követéssel, vagy pórázon kívánja bemutatni. Ezt a munka megkezdése előtt közölni kell a bírókkal.

Szabadon követés láb mellett:

A kutya szabadon megy a vezető mögött, bal oldala mellett vagy előtte, de mindenképpen közel a vezetőhöz. A vezetőt parancs nélkül nem hagyhatja el.

Pórázon vezetés:

A vezetője bal oldalán halad a kutya. A póráz legyen mindig laza, sem a vezető, sem a kutya nem húzhatja.

Mindkét esetben értékelni kell, hogy a kutya követi-e vezetőjét, igazodik-e annak sebességéhez, irányához. Ha a vezető megáll, a kutya üljön le.

4. Elfektetés

Minden kutya külön lesz bírálva. Az elfektetés helyét a bíró jelöli ki, az legyen nyugodt és a bírálathoz megfelelő. A kutya a helyéről ne lássa sem a vezetőjét, sem a bírót.

A kutya lefektetése után a vezető távolodjon el a kutyától a bírók által kijelölt helyre anélkül, hogy a kutyához még egyszer visszatérne. Öt perc elteltével egy sörétes lövést adjon le a bíró utasítására. Ezután a kutya még öt percig maradjon helyben. Nem hiba, ha a kutya a lövés után feláll vagy felül, de a helyét nem hagyja el.

Értékelés:

- elfektetés szabadon, póráz nélkül: a kutyát nyakörvvel vagy anélkül kell elfektetni, vezeték, hátizsák vagy kabát mellé fektethető.

- Elfektetés pórázon lekötve: az elfektetés helyén a vezető a kutyát pórázzal rögzíti valamihez. Az előbb említett tárgyak a kutya mellé tehetők.

Hely elhagyása, nyüsztés vagy ugatás esetén az osztályzat 0.

5. Viselkedés lóálláson:

A vezető elfekteti kutyáját és távolabb lép. A kutya lehet szabadon, vagy vezetéken, de ha vezetéken van, 2-nél jobb osztályzatot nem kaphat.

6. Viselkedés lövésre

Átlátható terepen vizsgáljuk ezt a feladatot, a kutyákat egyenként bírálva. A kutya szabadon mozog a területen vezetőjétől távolabb (20-30 méterre). A bíró parancsára a vezető sörétes fegyverrel lead egy lövést. A lövés után visszahívja kutyáját.

Ha a kutya fél, esetleg elmenekül, 0 osztályzatot kap.

7. Engedelmesség

A kutyának az egész versenyen engedelmesnek kell mutatkoznia, ezt a minden munkafázisnál figyelni kell, és a végén minősítik.

A verseny értékelése:

Minden bíró értékeli a kutyát a bírálati lapon, szöveges értékelést is készítve. Feladatonként az egyes bírók által adott osztályzatok átlaga a kutya eredménye, feles osztályzat nem adható.

Bírálati lap

	érték- szám	osztályzat	Max. pontszám	Szöveges értékelés
Vércsapa munka:				
1. Vezetékmunka	30	4	120	
Dermedtre csaholás	10	4	40	
Dermedthez vezetés	10			
2. Viselkedés dermedt vadnál	10	4	40	
3. Vezethetőség:				
Szabadon követés	5	4	20	
Pórázon követés	2			
4. Elfektetés	10	4	40	
5. Viselkedés lőálláson				
Vezeték nélkül	5	4	20	
vezetéken	2			
6. Viselkedés lövésre	5	4	20	
7. Engedelmesség	10	4	40	
ÖSSZESEN			340	

MAGYAR VÉREB EGYLET

VIZSGA ÉS VERSENYSZABÁLYZAT

Általános rész

A Magyar Véreb Egylet szervezésében zajló vizsgák és versenyek célja a hannoveri és a bajorhegyi véredek tenyésztéséhez szükséges teljesítményvizsgálat elvégzése.

A Magyar Véreb Egylet vizsgáin és versenyein felkérés alapján a MEOESZ VTBT véreb fajtákra elismert teljesítménybírói, ISHV egyesületek teljesítménybírói, valamint szükség esetén a MEOESZ VTBT más fajtákra elismert, de a véreb munkát ismerő tagjai bírálhatnak.

Mesterséges vércsapák fektetését bírói irányítással kell elvégezni.

Az MVE rendezvényeire előzetesen kell nevezni, a nevezési díj egyidejű befizetésével, a nevezés visszautasítása esetén a fenti díj visszatérítésre kerül.

A vizsga után a vérebvezető megkapja a bírálati lap egy példányát, amely sikeres vizsga után igazolásul szolgál.

A vizsgák során, a bírók a vizsgafeladatokon kívül a véredek viselkedését, idegrendszerét is megfigyelik és ezekről a tulajdonságokról szerzett észrevételeiket rögzítik a bírálati lapon.

A véreb teljesítményét osztályzattal minősítik:

4 = nagyon jó

3 = jó

2 = megfelelő

1 = kielégítő

0 = nem felelt meg

Kimagasló teljesítményekért kiváló osztályzatot adhatunk, jelzése 4 *, ezt az értékelést külön meg kell indokolni a bírálati lapon.

Az egyes feladatok eltérő súllyal bírnak az értékelésben, ezt az értékszám fejezi ki. Az értékszám és az osztályzat szorzata adja a feladat pontszámát. A feladatok pontszámainak összege adja az összpontszámot.

A díjbesorolás vizsgatípusonként az összpontszámtól és az egyes feladatokra kapott osztályzatoktól függ.

Eredményes vizsgáláshoz minden előforduló feladatra legalább kielégítő (1) vagy az adott feladatra előírt minimális osztályzatot kell kapjon.

Elővizsgák, fővizsgák és nehezített vércsapa versenyek lebonyolításának rendje

Általános rész

A rendezvények tervezett időpontját és helyszínét az MVE elnöksége által meghatározott időpontig kell a Körzetfelelősöknek a Rendezvényekért felelős elnökségi tagnak megküldeni. Rendezvényt tartani csak az elnökség jóváhagyásával lehet.

A tervezett rendezvényekről gyakorlati szempontok figyelembevételével az érintett körzetfelelősök megkérdezésével a Rendezvény-felelős készít javaslatot az elnökségnek.

A tervezett rendezvények időpontját minden év március elsejéig kell közzétenni.

Nevezési határidő a rendezvényt megelőző 30. nap.

A nevezéseket (minden szükséges melléklettel) a Rendezvényfelelős címére kell megküldeni, aki a nevezési határidő zártával egyeztet a befizetések tényleges teljesítéséről a Titkárral, majd a szükséges adatokat továbbítja a rendezőnek.

A Rendezvényfelelős köteles a MEOESZ VTBT-től a bírók delegálását kezdeményezni, a rendezőnek a bírók személyére tett javaslatainak figyelembevételével.

A rendezvények vezetőbírója köteles az elért eredményekről összefoglalót készíteni, amit a bírálati lapokkal a Rendezvény-felelősnek továbbít.

A Rendezvényfelelős a bírálati lapokat szakmai ellenőrzés után továbbítja a Tenyésztésvezetőnek.

Elővizsga

Nevezéshez szükséges:

- csak honosított, és az új tulajdonos nevére átírt kutyával lehet MVE rendezvényre nevezni;
- a nevezési díj befizetésének igazolása;
- tagdíj befizetésének igazolása.

Fővizsga

Nevezéshez szükséges:

- származási lap mindkét oldalának másolata
- elővizsga bírálati lap másolata;
- VAV igazolvány;
- vizsgára bocsátás feltétele a nevezési díj befizetésének igazolása;
- tagdíj befizetésének igazolása, -
- 2 hajszás munkáról szóló igazolás (vaddisznó hajsza)
- a véreb teljesítményére vonatkozó éves jelentések

Elővizsgák lebonyolításának rendje:

Az elővizsgán legalább 12 hónapos véreb vehet részt.

A rendező elővizsga esetén köteles 30 nappal a vizsga előtt az OMVK Területi illetékesével írásban, vagy e-mail-ben felvenni a kapcsolatot, és gondoskodni az elővizsga VAV-ként történő elismertetéséről.

Elővizsgára a bírók delegálásáról esetileg kell intézkedni a nevezett kutyák számától függően (Minden megkezdett 3-4 kutyára 2 bíró.)

Rendezvényenként csak azonos típusú csapacipő használható.

Fővizsgák lebonyolításának rendje:

A fővizsgák vadászati körülmények között, jellemzően eseti jelleggel zajlanak. A VTBT szabályainak való megfelelés érdekében, a MVE bírói a hosszabb időszakra, az ország teljes területére előzetesen írásban kérik fel a közreműködésre.

A fővizsgák gyakorlati lebonyolítását (helyszín, sebzési információk begyűjtése, bírók) a vizsgázók és a bírók és lehetőség szerint a körzetfelelősök koordinálják, de minden esetben szükséges a vezetőbíró előzetes tájékoztatása.

Az elővizsga a HV és BHV fajtáknál FCI minősítés szempontjából munkavizsga, így a fővizsgánál nem szükséges újabb FCI minősítés kiadása, ezért elegendő 1 elismert teljesítménybíró által végzett bírálat.

A fővizsga azonban csak akkor érvényes, ha eredményét és a bírálati lap tartalmát, valamint az utánkeresés lefolyását a bírón kívül még legalább

- egy FCI-hez tartozó vadászkutya teljesítménybíró;
- egy OMVK teljesítménybíró;
- területileg illetékes hivatásos vadász;
- Magyar Véreb Egylet tagja.

tanúsítja.

A nem MVE teljesítménybírók feladata a vizsga során, a bírálati lap tartalmának hitelesítése, személyükre vonatkozó adatokat a vizsga előtt a vezetőbíróval közölni kell, a lebonyolítás érdekében ő engedélyezheti közreműködésüket.

A vizsga kimeneteléről a vezetőbíró haladéktalanul tájékoztatni kell, a bírálati lapot pedig 5 napon belül kell megküldeni számára.

ÁLTALÁNYOS IRÁNYELVEK, VEZETŐK ÉS BÍRÁK SZÁMÁRA

1./ A kutya vezetője jól ápoltt kutyával, kifogástalan felszereléssel és vadász öltözékben jelenjék meg, felszereléséhez tartozik az előírt vezetősíj, (legalább 6 méter) és nyakló, valamint a megkülönböztető színű nyakörv. A vezető kutyáját szabályosan felcsavart vezetéken köteles vezetni, amit a jobb vállára akasztva hord.

Ezenkívül minden kutyavezető felszereléséhez tartozik vadászkés, lehetőleg vadászkürt, fővizsgákon a golyósfegyver és lehetőség szerint a rádiótelemetriás vagy GPS készülék. A vizsga tartama alatt a vadászkést a bírónak is viselnie kell.

2./ A bíró és a véreb vezetője rendelkezzen érvényes vadászjeggyel.

3./ A rendezvények minden résztvevője köteles a bírói rendelkezésekhez igazodni.

4./ A rendezvényeken szereplő résztvevők (kutyavezetők, bírók) kötelesek haladéktalanul értesíteni a rendezőt, ha valamely oknál fogva nem tudnak megjelenni, vagy elindulni a rendezvényen.

Vizsgatípusok

1. ELŐVIZSGA

Feladatok

1. Fegyelem

A fegyelem értékelését a következők alapján végezzük:

- behívás
- síjra vétel
- pórázon vezetés
- elfektetés 20 perc, lövéssel

Végrehajtás:

A szabadon lévő, futkározó kutya hívásra vagy fütyüntésre örömmel siessen vezetőjéhez, és hagyja a vezetéket felhelyezni. A legjobb, ha felszólítás nélkül a vezető elé ül és várja a nyaklót.

A vezetékre vett kutya vezetőjét bal oldalon kell kövesse anélkül, hogy a vezetéket rángatná.

Elfektetéskor a kutyát vezetője elfekteti és magára hagyja, takarásba húzódik a bírókkal együtt legalább 20 percre. 15perc után 1 lövést kell leadni. A feladat végrehajtható szabadon elfektetve, vagy rögzített szíjjal is.

A kutya a feladat alatt a helyét nem hagyhatja el, legjobb, ha nyugton marad az elfektetés helyén. Nem szabad nyugtalankodnia, ugrálnia, ugatnia, a vezetéket elrágnia. A feladat végrehajtás közben fekvési helyzetét megváltoztató kutya nem követ el hibát.

Értékelés:

Az egyes feladatrészek végrehajtási módjának osztályzataiból átlagszámítással és kerekítéssel képezzük a végső osztályzatot Elégtelen osztályzat (0): az elfektetés helyét 10 m-nél nagyobb távolságra elhagyja.

2. Viselkedés lövésre

Végrehajtás

A vérebet vezetője szabadon engedi egy nagyobb kiterjedésű nyílt területen, amikor a kutya a szabad mozgás lehetőségét kellően kihasználva eltávolodik a vezetőjétől (kb. 10m), egy a kutyától 30-50 távolságban lévő személy nagykaliberű golyós, vagy riasztó fegyverrel egy lövést ad le.

Értékelés:

4-es osztályzat: a kutya nem mutat ijedséget, vagy megilletődöttséget a lövés után

3-as osztályzat: enyhe ijedelem, anélkül hogy a korábbi mozgás mintáját érdemben megváltoztatná

2-es osztályzat: a lövés utáni ijedelem elől a vezetőjéhez, vagy más személyhez húzódik, de 1 percen belül folytatja a korábbi mozgás mintát

1-es osztályzat: 1 és 5 perc közötti időtartamban mutatja az ijedtség jeleit, és nem veszi föl a korábbi mozgás mintát

0-s osztályzat: irracionális reagálás a lövésre, valamint 5 percnél hosszabb ijedtség

3. Előkeresés, csapajelek jelzése

A feladat előkészítése:

- a vezetőmunkához fektetett csapa kezdőpontja körül egy 20x 20 méteres területet kell kijelölni. Az első 20 méteren vért kell csepegtetni, a további szakaszon egyenletes távolságban pedig 4 sebágyat kell kialakítani az aljnövényzet és az avar elkotrásával (kb., 50 x 50 cm) és kevés szarvasvér felhasználásával. A vért úgy kell a sebágyba kijuttatni, hogy a talajra is és az aljnövényzetre vagy avarra is kerüljön.

Végrehajtás

A bírók megadják az engedélyt a vérebvezetőnek a csapa kezdőpontja körül kijelölt 20 x 20 méteres területre való belépésre. Ekkor módjában áll a vérebvezetőnek a kutyát elfektetni és a löjelek keresését imitálni.

Utasításra kezdjen el keresni a véreb, látszódjon rajta, hogy tudja mi a feladata és lendületesen céltudatosan keressen. A megtalált csapát, vért, vagy sebágyat szimatolással vizsgálja meg, jelezze vezetője számára, hogy ott csapajel van!

A vérebnek önállóan kell a csapát megtalálnia és fölvennie, vezetője nem segítheti a vér megmutatásával

Értékelés:

A két feladatrész végrehajtási módjának osztályzataiból átlag-számítással és kerekítéssel képezzük a végső osztályzatot.

Az előkerestetésnél hibának számít, ha kereső mozgás közben a kutya jó széllel keresztezi a csapát, anélkül hogy jelezné és rátalálna. A jelzés nélküli keresztezések számával csökken az osztályzat. A csapajelek jelzését a kutya által megtalált sebágyak száma alapján értékeljük. A csapa első 20 méterén a nyom felvétele is sebágy-csapajel megtalálásnak számít.(5 sebágy)

4-es osztályzat: 3 vagy több sebágy-csapajel jelzése

3-as osztályzat: 2 sebágy-csapajel jelzése

2-es osztályzat: 1 sebágy-csapajel jelzése

1-es osztályzat: A kutya nem jelzi a sebágyakat.

4. Vezetékmunka

A feladat előkészítése

Minden vizsgázó kutya részére külön csapát kell készíteni. A csapák között legalább 100 méter távolságot kell tartani. A csapa első 20 méterén vért kell csöpögtetni, a további szakaszon egyenletes távolságban pedig 4 sebágyat kell kialakítani kevés vér felhasználásával. Maximum 0,5 dl szarvasvér használható a csapa kialakításához, amit lehetőség szerint fecskendővel kell kijuttatni.

A csapa hossza 900-1100 méter, nagyrészt erdei terepen kell fektetni. Csapacipő, friss vagy frissen, páronként légmentesen csomagolva lefagyasztott szarvasláb használatával. A csapa fektetését 2 személy végzi, egyikük a csapacipővel és a vérrel készíti a nyomot, másikuk megfelelő oldaltávolságot tartva jelöli a csapa nyomvonalát, (zsírkréta, kréta, szalag, matrica vagy GPS pont), valamint részletes vázlatrajzot készít erről. A jelöléseknek nem a közvetlenül a csapán kell lenniük, hanem attól bizonyos távolságra, a vázrajzon rögzített módon.

A csapákat sorsolással kell kiosztani a vizsgázók között.

Feladat végrehajtása:

Az előkeresés eredményeként a megtalált 18-22 órás csapatát a kutya a vezetőjének bízgatására mélyen tartott orral, kitartóan, magabiztosan kövesse. Munka közben a kutya alacsonyán tartott orral a csapatát, annak töréseit a lehető legkisebb eltéréssel dolgozza ki. A csapatat keresztező más nyomokat nem baj, ha mutatja, de arról rövid távolság után saját magától vissza kell térjen az általa keresett csapatára.

A vezetékmunka a csapa végére helyezett vadnál vagy azt helyettesítő, vadból származó testrésznél (fej, láb, bőr) ér véget. A vezetékmunka ideje maximum 60 perc.

Értékelés:

Amennyiben a kutya nem jut el a vadig a rendelkezésére álló idő alatt, ill. ha a munka közben a bírók négy alkalommal visszahívják a kutyát a csapatától 50 m-nél nagyobb eltávolodás miatt, úgy 0-s az osztályzat.

A bírónak kötelessége a vérebvezetőt tájékoztatni arról, amikor a kutya munka közben a csapatát tartva, jelölésnek megfelelő pontokon elhalad. A vérebvezető ilyenkor megjelölheti a csapatát.

Amennyiben a kutya a csapatától 50 méternél jobban eltávolodik a bírók visszahívják az utolsó biztos pontra. Az osztályzat értéke visszahívásonként 1-el csökken.

Hibák: bizonytalan, érdeklődés nélküli keresés, csapatázási hajlam gyengesége vagy hiánya.

A bírónak jogában áll a visszahívások számától függően, az osztályzatot külön írásos indoklás alapján fölfele, vagy lefele 1 –el módosítani, a kutya pozitív vagy negatív csapatázási tulajdonságait figyelembe véve.

5. Viselkedés lőtt vadnál

A feladathoz valódi vadat kell használni, bőrrel, fejvel makettekkel nem helyettesíthető. Végrehajtható a feladat a csapatázás végén, vagy a csapatától térben elkülönítve is.

Feladat végrehajtása:

A vérebnek jó széllel 5-10 méter távolságról szabadon kell megközelelnie a vadat.

Értékelés:

4 élénken (!) érdeklődik, beletép, belefog (akár ki is kezdheti), nyalogatja, védi

3 közepes érdeklődés

2 érdektelen

1 fél vagy bizalmatlan a vaddal

0 nem meri megközelelni

Értékelő táblázat:

	Érték- szám	I.díj-hoz szükséges minimum osztályzat	II.díj-hoz szükséges minimum osztályzat	III.díj-hoz szükséges minimum osztályzat
1.Fegyelem	2	1	1	1
2.Viselkedés lövésre	5	3	3	2
3.Előkeresés, csapajelek jelzése	6	3	2	1
4.Vezetékmunka mest.vércsapán	10	3	2	1
5.Viselkedés lőtt vadnál	8	3	3	2
		105-124	86-105	68-86

2. Nehezített vércsapa verseny (NVV)

A vizsgán való indulás feltétele:

- eredményes elővizsga

Az értékelés formája: díjba sorolás és sorrend

A rendezvény helyszínének sajátosságai szerint, két módzat alapján lehet a vizsgát megrendezni:

I. típusú nehezített mesterséges vércsapán (NV)

A nehezített mesterséges vércsapa elkészítése:

Minden vizsgázó kutya részére külön csapatát kell készíteni. A csapatok között legalább 100 méter távolságot kell tartani.

A csapa hossza 1200-1400 méter, nagyrészt erdei terepen kell fektetni. Csapa cipő és friss, vagy frissen páronként légmentesen csomagolva lefagyasztott vadláb használatával. A csapa fektetését 2 személy végzi, egyikük a csapacipővel és a vérrel készíti a nyomot, másikuk megfelelő oldaltávolságot tartva jelöli a csapa nyomvonalát, valamint részletes vázlatot készít erről.

Rendezvényenként csak azonos típusú csapacipő használható.

A csapa kezdetén a rálövés helyét egy 50 × 50 méteres négyzetben kell elkészíteni szőrrel -csontdarabokkal - húscsapatokkal, utánozva a spontán sebzést. E terület kiindulási sarokpontját („lövés leadásának helye”) vadásziasan jelölni kell.

A csapa 2 db derékszögű törést és 1 db 205-210°-os tompaszögű vizsztatörést, és 10 db csapaigazolójel kerül elhelyezésre.

A csapa végén szarvasbőr vagy szarvasfej fekszik.

A csapa elkészítése és a munka kezdete közötti idő 18-22 óra.

A munkára engedélyezett idő: 90 perc.

Feladat leírása:

A munka a rálövés helyeként kialakított 50 × 50 méteres négyyszögben indul, a kutya hosszú vezetéken keresi a rálövés helyét, amelyet ha megtalál, azt a kutya vezetőjének egyértelműen jelentenie kell a bíróknak. A kutya hosszú vezetéken elindul a csapán, melyet kitartoán és pontosan tartva az engedélyezett időtartamon belül kell, kidolgozzon. Amennyiben a feladat végzése során a kutya és vezetője megtalálja a 10 db csapaigazoló jelet, (feltűnő színű sorszámozott műanyaglapocska, amelynek közelében kevés vért – 2 ml - kell kihelyezni) azok megtalálását egyértelműen jelenteni kell a bíróknak. Az igazoló jeleket a vezető fel kell vegye és a munka befejeztével át kell adja a vezetőbíróknak. A két derékszögű törést, valamint a visszatörést a vérebnek úgy kell kidolgoznia, hogy a csapáról a törés előtt maximum 5 méteren belül fordulhat el az új irányba, vagy úgy oldja meg a feladatot, hogy az irányváltáson túlhaladva a visszakeresés során a törésponttól számított 5 méteren belül talál vissza a csapára.

Amennyiben a kutya a munka során a bírók által lefektetett csapától 50 méternél nagyobb távolságra eltér, annak esélye nélkül, hogy arra saját maga visszatérjen, a bírók a vérebvezetőt és kutyáját visszahívják. A bírók a visszahívást hangosan és egyértelműen kell megtegyék. A feladat végzése során csak két alkalommal megengedett a visszahívás, a harmadik visszahívás a munka végét jelenti!

A bírók a visszahívás után a vérebvezetőnek segítséget a csapa újbóli felvételére nem adhatnak, a vezetőnek viszont joga van a csapa folyamatos jelölésére.

A verseny értékelése:

Eredményesen szerepelt a versenyen az a véreb, amely a csapát a megadott időn belül kidolgozta, és a bírók által kettőnél többször nem került visszahívásra.

A feladat végrehajtására adható maximális pontszám 200.

A feladat végrehajtását a bíróknak a helyszínen értékelniük kell, a bírálati lap kitöltésével és tartalmának ismertetésével. A bírálati lapot a bíróknak és a vérebvezetőnek a helyszínen alá kell írniuk.

Feladat megnevezése	Pontszám
Rálövés helyének megtalálása és jelentése	10
Csapa visszatörésének korrekt kidolgozása (visszatörésenként 60 pont)	60
Derékszögű törések korrekt kidolgozása (törésenként 15 pont)	3
Csapaigazoló jelek megtalálása és átadása (jelenként 10 pont)	100
Összes lehetséges pontszám:	200

Díjba sorolás feltételei:

A versenyen eredményesen szerepelt vérebekeket és vezetőiket rangsor nélkül sorolják díjba.

I. díj (NVV. I.) eredményes munka visszahívás nélkül, a max. pontszám 60%-ának elérésével

II. díj (NVV. II.) eredményes munka 1 visszahívással, a max. pontszám 40%-ának elérésével

III. díj (NVV.III.) eredményes munka 2 visszahívással, 40 % alatti pontszámmal

II. típusú nehezített mesterséges vércsapán (Nv)

A II. típusú nehezített mesterséges vércsapa elkészítése:

Minden vizsgázó kutya részére külön csapatát kell készíteni. A csapatok között legalább 300 méter oldaltávolságot kell tartani.

A csapa hossza 1200-1400 méter, nagyrészt erdei terepen kell fektetni. Csapa cipő és friss, vagy frissen páronként légmentesen csomagolva lefagyasztott vadláb használatával. A csapa fektetését 2 személy végzi, egyikük a csapacipővel és a vérrel készíti a nyomot, másikuk megfelelő oldaltávolságot tartva jelöli a csapa nyomvonalát, valamint részletes vázlatot készít erről.

Rendezvényenként csak azonos típusú csapacipő használható.

A csapa kezdetén a rálövés helyét szőrrel - csontdarabokkal - húscsapatokkal kell kialakítani, majd zöld gallyal vadásziásan megjelölni.

A csapa 2 db derékszögű törést és 1 db 205-210°-os tompaszögű viszszatörést tartalmaz és 10 db csapaigazolójel kerül elhelyezésre. A csapaigazolójel feltűnő színű sorszámozott műanyaglapocskára, amelynek közelében kevés vért – 2 ml - kell kihelyezni.

A csapa végén szarvasbőr vagy szarvasfej fekszik. A végbírónak viselkedése és elhelyezkedése nem zavarhatja és nem befolyásolhatja a kutya és vezetője munkáját.

A csapa elkészítése és a munka kezdete közötti idő 18-22 óra.

A munkára engedélyezett idő maximum 90 perc.

Feladat leírása:

A véreb és vezetője a munkát egyedül, kísérelő és bírójelenté nélkül hajtja végre, mely során a csapat úgy kell szintidőn belül kidolgoznia, hogy a fellelt csapajeleket a munka végén át kell adja a végbírónak.

A munka a vérebnek a rálövés helye közelében történő elfektetésével kezdődik, majd a vezető az indító bíróval közösen megvizsgálja a löveleket a rálövés helyén. A feladat végrehajtása ill. az idő mérése a kutya fekvésből való felszabadításával indul, melyről az indítóbíró köteles a végbírót telefonon, vagy rádióval keresztül tájékoztatni. A kutya hosszú vezetéken elindul a csapán, melyet az engedélyezett időtartamon belül kell kidolgozzon. A feladat végzése során megtalált csapaigazolójeleket a vezető fel kell vegye, és a munka befejeztével át kell adja a csapa végén várakozó bírónak. A feladat teljesítésének körülményeit, a beérkezés időpontját (másodpercre pontosan), az átadott csapajelek számát a végbíró haladéktalanul jelenti az indítóbírónak, s a tényeket mindkét bírójelenté köteles a nála lévő bírálati lapon regisztrálni.

A verseny értékelése:

Eredményesen szerepelt a versenyen az a véreb, amely a csapatát a megadott időn belül kidolgozta, a csapa végén lévő szarvasfejet vagy lábat megtalálta.

A feladat végrehajtására adható maximális pontszám 200.

A feladat végrehajtását a végbírónak a helyszínen értékelnie kell, a bírálati lap kitöltésével és tartalmának ismertetésével. A bírálati lapot a végbírónak és a vérebvezetőnek a helyszínen alá kell írniuk, az indító bíró pedig az egyeztetést követően látja el kézjeggyével a bírálati lapot.

Feladat megnevezése	Pontszám
A csapa kidolgozásának időtartama <40 perc = 80 pont 40-50 perc = 70 pont 50-60 perc = 60 pont 60-70 perc = 50 pont 70-80 perc = 40 pont 80-90 perc = 30 pont	80
Csapaigazoló jelek megtalálása és átadása 10 db (csapajelenként 12 pont)	120
Összes lehetséges pontszám:	200

Díjba sorolás feltételei:

A versenyen eredményesen szerepelt vérebekeket és vezetőiket az alábbi feltételekkel sorolják díjba:

- I. díj (NVV I.) 120 pont feletti teljesítmény
- II. díj (NVV II.) 80-120 pont közötti teljesítmény
- III. díj (NVV. III.) 50–80 pont közötti teljesítmény

A végső sorrend megállapításánál az azonos díjbasorolással és pontszámmal végzett kutyák között a több megtalált csapajel dönt, ha ez is azonos, a szukát, ill. a fiatalabbat kell előre sorolni.

3. Fővizsga

Kizárólag a vadászat adta természetes vércsapán történhet. A fővizsgára való nevezés elfogadásával, a rendező nem vállalja vizsgára alkalmas munka biztosítását. A vizsgázó vagy MVE bíró sebzésén vizsga nem történhet. A nevezési díj befizetése és a nevezés elfogadása, egyedi vizsga esetén az első a vizsga követelményeknek megfelelő sebzés kidolgozására, vagy az ugyanazon napon kidolgozott és bírált vizsgamunkákra vonatkozik. Ha a vizsgázó eredményes fővizsga birtokában új munkát szeretne, újra kell neveznie.

Csak akkor értékelhető a fővizsga, ha a vad a keresés során terítékre kerül, vagy minden kétséget kizáróan eljutnak arra a pontra ahol a vad korábban terítékre került.

Sikertelen a fővizsga, ha a vizsgázó kutyát követően másik kutya igazolhatóan tovább jut a sebzett nyomán, ekkor a vezeték munka osztályzata 0.

Sikertelen próbálkozást követően a vizsga megismétléséhez újból be kell fizetni a nevezési díjat.

Amennyiben egy kutyáról fővizsga során kiderül, hogy némán hajszázik, úgy a további vizsgalehetőségekből történő végleges kizárás előtt mesterséges körülmények között (disznóskert) lehetőséget kaphat hangadás bizonyítására.

a./ Egyéni fővizsga

Egyéni bejelentkezés alapján az eredményes elővizsgát tett kutyák részére vadászati körülmények között történik előre nem tervezhető időpontban. A vizsgára alkalmas sebzést, a vizsgázó, a felkért bírók és a körzetvezető együttműködve választják ki.

b./Szervezett fővizsga

A Magyar Véreb Egylet szervezésében vadászati körülmények között zajlik, előre kitűzött időpontban. A díjak megítéléséhez részleteiben és összességében szükséges értékelés legalsó határa a következő:

Feladatok	Ész.	A megkívánt legalacsonyabb osztályzat		
		I. díj	II. díj	III. díj
a. Vezetékmunka		30	3	2
b. Hajsza		10	3	-
c. Állóra csaholás		10	2	-
d. A vadnál való viselkedés		6	1	1
		175-224	158-175	132-157

Az értékelés formája: díjba sorolás és versenyeken sorrend megállapítása.

Versenyen az egyes díjcsoportokon belül egyenlő összpontszám esetén a sorrend megállapításánál elsősorban a jobb vezetékmunka, azután a jobb hajsza a döntő, illetve az összteljesítmény, amit a kutya és vezetője nyújtott (vezetékre vétel, elfektetés, vérebvezeték kezelése, vezető-felkészültsége, stb.).

a./ Vezetékmunka hideg, természetes vérvnyomon (30)

A rálövés, ill. az elugrás helyét és az esetleges sebjeleket, mint vért, golyóvágtá szőrt, csontszilánkot a kutyának mutatnia kell.

Miután a kutya a rálövés helyét lehetőleg alaposan megvizsgálta, nyugodtan, mélyen tartott orral induljon el, a sebzett nyomát hosszú vezetéken kövesse.

Sebjeleknek füveken, bokrokon való megmutatásakor a kutya felemelheti az orrát.

A sebzett nyomát, annak minden szögletével ki kell dolgoznia anélkül, hogy közben más vad keresztező csapására tartósan átváltana. Ezeket megmutathatja, az sem hiba, ha ilyen nyomot 50-60 méter hosszan követ, ha ezután tévedését magától észreveszi, és ismét a sebzett nyomára fordul.

A kutyának a vérnyomot a sebágyig, a beteg vagy kimúlt vadig ki kell dolgoznia, ha csak a vezető és bíró arra a meggyőződésre nem jutnak, hogy a vad nem kerülhet terítékre. Ebben az esetben a keresést abba kell hagyni. Ha a nehéz terepviszonyok lehetetlenné teszik a nyom folyamatos követését, akkor a kutyával előre kell kerestetni, míg a sebzett vad nyomát újból megtalálja. Az előzőleg követett, újra megtalált nyomot vegye fel, mutassa, és biztatásra dolgozzon tovább.

Ha a vizsgamunkára felhívott vezető megkapta a bírótól szükséges felvilágosításokat, úgy elindul a rálövés helyére. Előtte elfektetni kutyáját a nyom közelében, szél felett. A rálövés helyén a vezetőnek saját magának kell megállapítani a találat helyét a lőjelek alapján. Szükség esetén előkerestetéssel kutatja fel a sebeleket és a csapát.

Ezek után a vezető el kell, hogy mondja a véleményét a feltételezett sebzést illetően.

A szíj kezelése a munka során a vezető dolga, de nem térhet el a szokásos formáktól.

A bíró rendelkezésére a vezető hosszú szíjat kell hogy adjon a kutyának. A vezetőnek keresés közben fel kell hívni a bíró figyelmét minden vérré, amit a kutya megmutatott vagy amit ő talált meg.

Esetenként a nyomon a kutyát vissza kell tartani, esetleg megállásra parancsolni. Önkényes előreszaladás nem engedhető meg. A bírónak és vezetőnek együtt kell haladni.

Ha a kutya a vérnyomot már nem tudná tovább tartani, úgy a vezető a bíróval egyetértésben előre vagy vissza foghat a nyomon.

b./ Hajsza (10)

Ha a vezető a vezetékmunka folyamán már hideg sebágyat talál, melyet a sebzett vad már hosszabb idő előtt elhagyott, úgy a nyomot a vezetéken az újabb meleg fekvésig, vagy addig kell követni, míg a sebzett vad a kutya előtt fel nem kelt, vagy a bírókkal együttesen arról győződnek meg, hogy a sebzett vad nem sokkal előbb kelt fel.

A bíró engedélyével a vezető kutyáját a friss sebágyon vagy a meleg nyomon elengedheti. A szabadon engedett kutyának tovább kell követni a nyomot, kitartó folyamatos, hangos üzéssel, míg a vadat meg nem állítja.

Ha a kutyát tévedésből egészséges vad után engedik szabadon, úgy magától abba kell hagynia annak üzését, és a vezetőjéhez vissza kell térnie. A bírónak figyelnie kell arra, hogy a kutya miként hajt, nyomon vagy csak látásra csahol-e. Hogy szenvedéllyel és teli torokkal követi-e a vadat, vagy pedig csak gyengén és időnként ad hangot, vezetőjéhez visszajön-e és annak ismételt utasítania kell-e?

A 4-es osztályzatot csak kitartó és állandó hangos üzésért lehet megadni. (Látra csaholás vagy nyomhang) Olyan kutyák, amelyek némán hajtanak, a vad megpillantása után sem adnak hangot, a bírálatból kizárandók.

A hajszára engedés időpontját úgy kell megválasztania a bírónak, hogy a kutya hang adását lehetőleg el tudják bírálni, ehhez a vezetőtől kapott információkat kell alapul venni.

- nyomhang esetében lehetőleg úgy kell csatolni a kutyát, ha a vadat nem látja

- szemre csaholó kutyánál úgy kell megválasztani a csatolás helyét, hogy az ugatást nagy valószínűséggel hallani lehessen.

Hajszából való visszatérés esetén a további vezeték munka során kell kideríteni, miért hagyta ott a kutya a vadat. Leküzdhetetlen terepakadály (a.) esetén nem számít hibának, ha a vad visszatörése (b.) estén történt a csapavesztés, és a visszatérés, akkor az osztályzat csökkentésével büntetendő, egyéb okokból eredő csapatévesztés, vagy leküzdhető terepakadály miatti visszatérés (c.), ill. érdektelenség (d.) miatti visszatérés esetén az osztályzat 0.

A megismételt, eredményes hajsza során nyújtott teljesítmény alapján kell a bírálatot elvégezni az a. és b. esetekben, c. és d. esetben az esetlegesen eredményes ismételt hajsza ellenére is 0 az osztályzat.

c./ Állóra csaholás (10)

Ha a sebzett vad a kutya előtt megállott, úgy azt teli torokból ugatnia kell.

A kutyának igyekeznie kell a vadat helyben tartani, csánkjába való belefogással, forgatással kell ezt megvalósítania. A kitörő vadat kényyszerítse újbóli megállásra.

A bírónak az állóra csaholás közben a kutyát pontosan meg kell figyelnie, s közben különösen a kitérésre kell ügyelni, melyet a kutya állítás és ugatás közben mutat. A véreb a vadat semmi körülmények között nem hagyhatja el, amíg ereje ki nem merül.

d./ A vadnál való viselkedés (6)

A vadnál való viselkedés értékelése fővizsga során, a vad iránti érdeklődés, a véreb fegyelmességének és szocializáltságának vizsgálata. A kimúlt vad kikezdését a kutyának nem szabad megengedni. A vadba való belefogás, nem tekintendő durva hibának. Mindenesetre megkülönböztetendő, hogy szenvedélyes magatartásról, öröm és szenvedély kifejezéséről van-e szó, vagy pedig egyik vagy mindkét első láb ráhelyezésével, nyilvánvalóan a vad kikezdésének szándéka mutatkozik meg.

AZ UTÁNKERESÉS RÉSZLETES ÉRTÉKELÉSE

Vezetékmunka természetes vérnyomon

A csapa kora:

24 óránál idősebb=	nehéz (4)
12 óránál idősebb=	normál (3)
6 óránál idősebb	= könnyű (2)
6 óránál fiatalabb	= elégséges (1)

Amennyiben a csapa jól elkülöníthetően különböző korú szakaszokból áll, akkor a hosszukhoz arányítva kell átlagolni az osztályzatot.

A csapa hossza

2000 méternél több	=	nehéz (4)
600 méternél több	=	normál (3)
400-600 méternél több	=	könnyű (2)
300-400 méter	=	elégéséges (1)
300 méter alatti csapázás	=	nem értékelhető

A friss sebágytól, meleg nyomon a hajszára csatolásig végzett munka (ún. „tolja maga előtt a vadat”), hossza nem számít bele az értékelésbe.

Időjárási viszonyok

Nagyon meleg, száraz,

szeles, erős napsugárzás,

heves eső, viharos, száraz fagy = nehéz (4)

Száraz, felhős, harmat, könnyű eső = normál (3)

Nedves, hideg idő = könnyű (2)

Talajviszonyok

Kiszáradt talaj, aljnövényzet nélkül,

fagyott hótakaró, vízborítás = nehéz (4)

Aljnövényzet, mérsékelt hótakaró = normál (3)

Nedves talaj, kutya orránál

magasabb aljnövényzet,

kevés hótakaró = könnyű (2)

Nehézségek

Sok friss nyom, vadbőség,

szembefordulás a nyommal = nehéz (4)

Kevésbé vadbő terület = normál (3)

Egyszerű nyom, kevés vaddal = könnyű (2)

A kutya munkájának értékelése

a./ Nyomtartás

b./ Orr használat

c./ Önkorigáló képesség

d./ Kutya és vezető közti összmunka

Ellenőrzési lehetőségek

Csekély kontroll lehetőség	=	nehéz (4)
Átlagos kontroll lehetőség	=	normál (3)
Jó kontroll lehetőség, erős vér	=	könnyű (2)

A találat helyét figyelembe kell venni!

HAJSZA

Mikéntje:

Rámenős, kemény, kitartó	nagyon jó (4)
Rámenős, kemény	jó (3)
Óvatos	elegendő (2)
Óvatos, bizonytalan	hiányos (1)
Félős, vezetőhöz tapad	nem elegendő (0)

Hang:

folyamatos hajsza hang (szemre csahol vagy nyomhang)	nagyon jó (4)
rövid megszakítással (szemre csahol vagy nyomhang)	jó (3)
több megszakítással (szemre csahol vagy nyomhang)	elegendő (2)
gyenge, időnként hang (szemre csahol vagy nyomhang)	hiányos (1)
néma	nem elegendő(0) – kizárandó!

Nehézségek

- Csapatban lévő vad kiválasztása
- Más nyomok által zavaró körülmények
- Beteg, vagy elhullott állat
- Terepakadályok
- Vizek
- Forgalmas utak, emberek, állatok

A hajsza időtartama

15 percnél több	=	nagyon jó (4)
10 -15 perc	=	jó (3)
5 - 10 perc	=	elegendő (2)
5 perc alatt	=	elégséges (1)

Az elejtett vadnál a bírók döntenek, hogy a vadat a sérülés módja miatt előbb is terítékre lehetett volna-e hozni. Az osztályzatot ennek figyelembevételével kell megállapítani.

Állítás

Befolyásoló tényezők:

Hang

folyamatos	=	nagyon jó (4)
kisebb szünetek	=	jó (3)
nagyobb szünetek	=	elegendő (2)
gyenge, nagy szünetekkel	=	hiányos (1)
néma	=	nem elegendő(0),kizárandó

Kitartás és magatartás

Rámenős, kemény, kitartó	=	nagyon jó (4)
Rámenős, kemény	=	jó (3)
Óvatos	=	elegendő (2)
Óvatos,bizonytalan	=	hiányos (1)
Félős,érdektelen	=	nem elegendő (0)

Viselkedés a kimúlt vadnál

Magabiztos,belefogás

cibálás megengedett	=	nagyon jó (4)
Kissé visszafogott,érdeklődő	=	jó (3)
Bizonytalan	=	elegendő (2)
Erősen bizonytalan, félős	=	elégséges (1)
Nem meri megközelíteni félelemből, vagy vezetőjét sem engedi a vadhoz	=	nem elegendő (0)

Mellékletek

- Nevezési lap
- Elővizsga bírálati lap
- Nehezített vércsapa bírálati lap I.
- Nehezített vércsapa bírálati lap II.
- Fővizsga bírálati lap
- Hajszahang pótlólagos bírálata
- Igazolás az eredményes hajszás munkáról vaddisznón
(Fővizsga nevezés melléklete)

NEVEZÉSI LAP

A rendezvény neve:

Időpontja és helyszíne:

A nevezett kutya tkv-i neve:

Fajtája és ivara:

Tkv-i száma:

Születési ideje:

Tulajdonos neve:

A kutya vezető neve és elérhetősége:

Dátum:.....

Aláírás

Szükséges melléletek(másolatként):			
elővizsga	NVV	fővizsga	tenyészszemle
tagsági viszony igazolása	tagsági viszony igazolása	tagsági viszony igazolása	tagsági viszony igazolása
származási lap mindkét oldala	származási lap mindkét oldala	származási lap mindkét oldala	származási lap mindkét oldala
nevezési díj befizetésének igazolása	nevezési díj befizetésének igazolása	nevezési díj befizetésének igazolása	nevezési díj befizetésének igazolása
	elővizsga bizonyítvány	elővizsga bizonyítvány	elővizsga bizonyítvány
	éves jelentések	VAV-igazolvány	HD minősítés másolata
		2db hajsza igazolás (vaddisznón)	fővizsga bizonyítvány
		éves jelentések	éves jelentések

ELŐVIZSGA BÍRÁLATI LAP

Véreb neve: Fajta megnevezése:
 Törzskönyvi szám: Ivar :Szül. idő:
 Tulajdonos: Vezető neve:.....

Feladat megnevezése	Részfeladat	Részfeladat osztályzata	Osztályzat	Értékszám	Elért pontszám	Megjegyzés
1.Fegyelem	behívás			2		
	szíjra vétel					
	pórázon vezetés					
	elfektetés					
2.Viselkedés lövésre				5		
3.Előkeresés és csapajelek jelzése c	előkeresés			6		
	csapajelek jelzése					
4.Vezetékmunka mest.csapán				10		
5.Viselkedés lőtt vadnál				8		
Összes pontszám:					díj

Dátum.....

Véreb jellemzése (megfelelő részek aláhúzendók): Idegállapot: nyugodt - érdeklődő - érzékeny - félős - fél

Viselkedés: magabiztos - kiegyensúlyozott - ideges - félős - nyüszít - harapós - verekedős

.....

bíró

ph.

.....

bíró

NEHEZÍTETT VÉRCSAPA
BÍRÁLATI LAP I.

Véreb neve: Fajta megnevezése:
Törzskönyvi szám: Ivar :Szül. idő:
Tulajdonos: Vezető neve:.....

Feladat megnevezése	Lehetséges pontszám	Elért pontszám
Rálövés helyének megtalálása és jelentése	10	
Csapa visszatörésének korrekt kidolgozása (visszatörésenként 60 pont)	60	
Derékszögű törések korrekt kidolgozása (törésenként 15 pont)	30	
Csapaigazoló jelek megtalálása és átadása (jelenként 10 pont)	100	
Összes pontszám:	200p/.....díj

Dátum.....

.....

bíró

.....

ph.

bíró

NEHEZÍTETT VÉRCSAPA
BÍRÁLATI LAP II.

Véreb neve: Fajta megnevezése:
Törzskönyvi szám: Ivar :Szül. idő:
Tulajdonos: Vezető neve:.....

Feladat megnevezése	Lehetséges pontszám	Teljesített idő/db	Pontszám
Nehezített csapa kidolgozása	<40 perc = 80 pont 40-50 perc = 70 pont 50-60 perc = 60 pont 60-70 perc = 50 pont 70-80 perc = 40 pont 80-90 perc = 30 pont		
Csapaigazoló jelek megtalálása és átadása 10 db (csontonként 12 pont)	120		
Összes lehetséges pontszám:	200	p/..díj

Dátum.....

.....

bíró

ph.

.....

bíró

FŐVIZSGA

Véreb neve: Fajta megnevezése:

Törzskönyvi szám: Ivar :

Vezető neve:..... Vadászterület neve:.....

Sebzett vadfaj:..... Találat helye:.....

Sebzés időpontja..... Keresés kezdete.....

Keresés vége.....

Hajsza hang vezető elmondása alapján: nyomhang-szemre csahol-néma

Hajsza hang bíráló alapján: nyomhang- szemre csahol-néma

Feladat megnevezése	Értékszám	Osztályzat	Elért pontszám	Megjegyzés
1.Vezetékmunka természetes vércsapán	30			
2.Hajsza	10			
3.Allóra csaholás	10			
4.Viselkedés elejtett vadnál	6			
ÖSSZES PONTSZÁM:			díj

Dátum.....

.....

bíró

ph.

.....

bíró

Hajszahang pótlólagos bírálata

Véreb neve: Fajta megnevezése:

Törzskönyvi szám: Ivar :Szül. idő:

Tulajdonos: Vezető neve:.....

Feladat	Értékszám	Osztályzat	Pontszám
Hajsza hang	10		
Álló vaddisznó csaholása	10		
ÖSSZES PONTSZÁM:		díj

Dátum.....

.....

bíró

.....

ph.

bíró

**Igazolás, eredményes hajszás munkáról vaddisznón
(fővizsga nevezés mellélete)**

Véreb neve: Fajta megnevezése:
Törzskönyvi szám: Ivar :Szül. idő:
Tulajdonos: Vezető neve:.....

Vadászterület: Utánkeresés időpontja:
Hajsza hossza:.....m Hajsza időtartama:.....perc
Állítás időtartama:.....perc

Hajsza hang:

(megfelelő rész, részek aláhúzendók)

A véreb a meleg nyomott ugatta, anélkül, hogy a vadat látná.

A véreb a megpillantott vadat ugatta hajsza közben.

Hajsza közben hangot adott a véreb, de nem voltak megítélhetőek a körülmények

Hangadás módja:

folyamatos, kis szünetekkel, nagyobb szünetekkel,
ritkán adott hangot, alig ad hangot

Csak az állóra csaholást lehetett hallani

Tanú neve, címe, telefonszáma:

.....

.....

Vérebvezető

.....

Tanú

KÉPESSÉGVIZSGA (KV)

NÉMET VIZSLAJAJTÁK ÉS OLASZ VIZSLÁK RÉSZÉRE

I. Általános rendelkezések

1. Képeségvizsgára olyan vizsla nevezhető, amelyik a vizsga napján legalább a 9 hónapos kort betöltötte. A 17 hónapnál idősebb korban vizsgázó kutyák esetében a vizsgaeredmény rögzítésekor “**B**” megkülönböztető jelzést kell alkalmazni.
2. A vizsga célja a fiatal vizsla örökölt adottságainak vizsgálata, amelyek nagy valószínűséggel öröklődnek és megmutatják a szülők örökítő képességét is.
3. A rendezéséhez olyan területet kell biztosítani, amelyen a vizslák mezei munkája elbírálható és ehhez megvan a szükséges mennyiségű természetes, vagy mesterségesen kihelyezett szárnyas vad.
4. Mesterségesen kihelyezett vadként fácán, fogoly és fűj egyaránt használható.

II. A vizsgafeladatok ismertetése

1. Orrjóság (6)

Az egész mezei munka során kell értékelni. Figyelembe kell venni, hogyan és milyen távolságról reagál a vad jelenlétére, vadhelyekre, csapákra, inkább a talajt szaglássza vagy kihasználja a légszimatot.

Képeségvizsgán a fiatal vizslánál figyelembe kell venni, hogy még nincs megfelelő gyakorlatuk az orr használatában, ezért itt elsősorban az orrjóságot kell megállapítani. Az orr elbírálásához alapos megfigyelés, tudás és tapasztalat szükséges.

2. Keresési mód (5)

A keresési mód elbírálásához legalább 15 perc keresési lehetőséget kell a kutyának biztosítani. A keresés egy, vagy több futamban is bírálható a bíró döntésének és a helyi viszonyoknak megfelelően.

Nem követelmény a kiforrott keresési stílus, inkább az érdeklődés, a találni akarás (főleg az első vad vagy vadhely utáni munkát kell figyelembe venni), a fejtartás, az önállóság (vagyis az, hogy ne csak a gazdája parancsára, figyelmetlenül szaladgáljon, hanem vezetőjétől bátran távolodjon el.) Mutassa a törekvést a keresésre. Pozitívan értékelendő, ha megpróbál utánajárni az érzett szagoknak, még ha ezáltal a keresési séma megtörik, lekeresetlen területek maradnak is ki. Figyelembe veendő a fajtára jellemző könnyed, kiegyensúlyozott, harmonikus mozgás is.

Képességvizsgán a fiatal vizslától még nem kívánunk kiforrott keresést, hanem a keresési hajlamot kell alaposan megfigyelni.

3. Gyorsaság (3)

A keresés közben kell elbírálni. A tervszerűtlenül rohangáló, gyors vizsla nem kívánatos. A vizsla a terepnek, szélviszonyoknak, fajtának megfelelő tempóval keressen. Megfelelő nagyságú teret keressen le, de ne hagyjon ki vadat.

4. A vad jelzése, utánhúzás (4)

Ha a vizsla friss szimatot érez, azt óvatosan mozgásával jelezze vezetőjének. Lassan húzzon a szimat irányába a vadra, majd állja meg. Ha a vad elgyalogol, húzzon tovább utána.

5. Vadmegállás (5)

Nem követelmény a szilárd és kitartó állás, nem hiba, ha a madár megmozdulására a kutya beugrik. Maximális osztályzat csak akkor adható, ha a kutya legalább néhány másodpercig kifejezetten áll, legalább egy vadat szagra áll be, nem csak közvetlen közelről, a vad megpillantásakor.

6. Kitartás (2)

A vizslának kitartóan kell keresni, dolgoznia, ami azt jelenti, hogy a vizsga egész tartama alatt a vadat passzióval és lankadatlanul keresnie kell. „Nagyon jó” kitartás az, ha a vizsla a vizsga kezdetétől a végéig minden munkafeladathoz határozott munkakedvet mutat.

7. Engedelmisség (2)

Fiatal vizsla esetében korának megfelelő, de kiegyensúlyozott viselkedést várunk el. Az engedelmisség kifejeződik az irányíthatóságában és a megérett parancsok teljesítésében. Más dolgozó vizslák mellett nyugodtan viselkedjen, ne nyüszítsen, ne rángassa vezetőjét, ne zavarja a vadászatot.

8. Viselkedés lövésre

A fiatal vizslák idegrendszeri szilárdságát is vizsgálni kell. Keresés közben, amikor a kutya legalább 25 méter távolságra van vezetőjétől, sörétes fegyverből két lövést kell leadni, legalább 20 másodperc különbséggel.

A jó idegrendszerű vizsla a lövésre felfigyel, de néhány másodperc elteltével folytatja a munkát, félelmet nem mutat. Lövésre érzékeny, ha a lövésre megijed, de kis idő elteltével felszabadultan folytatja a munkát. Lövésfélő, ha a lövés után a félelem jeleit mutatja, nem folytatja a munkát rövid idő elteltével sem, vezetőjéhez szalad, vagy menekül. Az olyan kutyát, amelyik a lövés után fél perc elteltével sem folytatja a munkát, ki kell zárni a vizsgából, és ezt a származási- regisztrációs lapjára is fel kell vezetni.

III. Értékelés

A következő táblázat szerint.

	Feladat	Érték szám	max. pont szám	I. díj	II. díj	III. díj
				Eléréséhez szükséges minimális osztályzat		
1.	Orrjóság	6	24	4	3	2
2.	Keresési mód	5	20	4	3	2
3.	Gyorsaság	3	12	3	3	2
4.	Vad jelzése, utánhúzás	4	16	3	3	2
5.	Vadmegállás	5	20	4	3	2
6.	Kitartás	2	8	3	3	2
7.	Engedelmesség	2	8	3	3	2
	Max. elérhető pontszám	-	108			

A díjba sorolás ponthatárai:

I. díj: 97 – 108 pont

II. díj: 71 – 96

III. díj: 50 – 70.

Idegállapot: lövésre nyugodt – érdeklődő – érzékeny – fél

Viselkedése: nyugodt – kiegyensúlyozott – ideges – fél – nyüszít — harapos — verekedős

Vezethetősége: könnyen vezethető — nehezen vezethető — kapcsolatot tart — nem tart — kényszeridomított — fél vezetőjétől

Küllemi hibák:

.....

Szemszín:

Fogazat:

ALAPVIZSGA (AV) VIZSLÁK RÉSZÉRE

I. Általános rendelkezések:

1. Az alapvizsga a magyar vizsla tenyészszemle részét képezi, azonban megszervezhető külön is, de a két minősítés térbeli és időbeli eltérése ellenére egy egységet képvisel, és bármelyik hiánya eleve kizárja a kutyát a tenyésztésből.

2. Ezen szabályzat alapján elbírálhatóak az egyéb vizslafajták is.

3. A vizsgára nevezhető minden magyar vizsla, amelyik 8 hónapos kort betöltötte. Felső korhatár nincs, de szorgalmazni kell, hogy a vizslák minél fiatalabb korban vizsgázzanak, amikor a kiképzettség még nem fedi el a veleszületett adottságokat. (8-18 hónapos korban) Valamint nevezhető minden VII. fcs-ba tartozó kutya, amelyiknél a fajta tenyésztéséért felelős szervezet ezt a vizsgát elismeri.

4. Alapvizsga rendezéséhez olyan, vadászatra alkalmas területet kell biztosítani, ahol a vad rejtőzködéséhez kellő takarás van, de a kutyának megfelelő szabad mozgást tesz lehetővé. Az élő vad lehet fogoly, fácán vagy fűrj. Ezt ki lehet helyezni ketrecben is, de gallyakkal, növényekkel úgy kell letakarni, hogy a ketrec ne legyen látható, de azért a szél jól átjárhassa. A vadat a kutya indulása előtt legalább 15 perccel ki kell tenni. Amennyiben a területen természetes vad nincs, vagy csak kevés található, több madarat kell kihelyezni, hogy a kutya adottságai kellőképpen értékelhetőek legyenek. Az első vad megtalálása után a kutyát pórásra kell venni és elvezetni kellő távolságra, ahonnan már nem fut vissza az előbbi madárhoz. Mezei keresés közben legalább 2 lövést kell leadni, egymástól 20 mp-re, amikor a kutya a vezetőtől legalább 10-20 m távolságra van.

5. Lőtt vad szükséglet: használható szárnyas vad: fácán, kacska, fogoly, szörmés vad: kis méretű mezei, vagy üregi, vagy házi nyúl

6. Vízi munkához: olyan nyílt vízfelület, ahol a kutyának legalább 5-6 métert mélyvízben úszva kell megtenni és van megfelelő szabad, enyhén lejtős partszakasz, hogy a kutya jól láthassa a kacsá bedobását és ahol nehézség nélkül be tud menni, és ki tud jönni.

II. Feladatok ismertetése:

1. Mezei keresés:

1.1. Orrjóság (6) :

Az egész mezei keresés során kell értékelni. Figyelembe kell venni, hogyan és milyen távolságról jelzi a vad jelenlétét, vadhelyeket, csapákat vagy inkább a talajt szaglássza, vagy kihasználja a légszimatot. A mezei keresés ideje 10 perc.

1.2. Keresés stílusa (5):

Nem követelmény a kiforrott keresési stílus, inkább az érdeklődést, a találni akarást (főleg az első vad vagy vadhely utáni munkát kell figyelembe venni), a fejtartást, az önállóságot kell figyelembe venni. Ne parancsra szaladgáljon, hanem vezetőjétől bátran távolodjon el. Mutassa a törekvést a kigyóvonalban való keresésére. Pozitívan értékelendő, ha megpróbál "utánajárni" az érzett szagoknak, még ha ezáltal a keresési séma megtörik, lekeresetlen területek maradnak is ki. Értékelni lehet, ha a vad fekvését, csapáját jelzi.

Figyelembe kell venni a fajtára jellemző mozgást.

1.3. A vad jelzése, vadmegállás (4):

Nem követelmény a szilárd és kitartó állás, nem hiba, ha a madár megmozdulására a kutya beugrik. Maximális osztályzat csak akkor adható, ha a kutya a vad észlelését jól jelzi és legalább néhány másodpercig kifejezetten áll, legalább egy vadat szagra áll, nem csak közvetlen közelről, a vad megpillantásakor.

1.4. Gyorsaság, kitartás (1):

A vizsla a munka nagyobb részében vágóban, de legalább lendületes ügésben dolgozzon. Nem hiba, ha vadhelyeknél, csapáknál leáll szimatolni, esetleg csak a vezető buzdítására megy tovább. Érdeklődése, munkakedve a munka vége felé se csökkenjen. Nem tekinthető hibának, ha csak az első vad megtalálása után kezd intenzíven dolgozni, ha a munka első részében is mutatott érdeklődést és kezdeményező-készséget.

2. Elhozás-teszt:

Szintidő: 3 perc/ vad

Feladat: a kutyának meg kell fogni és önállóan hozni kell a szörmés és szárnyas vadat. Legmagasabbra értékelendő, ha a vezető által eldobott vadat a kutya önállóan felveszi és hozza.

Apport: friss szárnyas és szörmés vad. (A teszt kezdete előtt minden kutyának van 1-2 perc gyakorlási lehetősége.)

A vezető bármilyen segítséget adhat a kutyának, játszhat vele, ingerelheti a vaddal, de az értékelésnél ezt számításba kell venni. Joga van szintidőn belül többször próbálkozni. Amennyiben csak az egyik vadat hajlandó a szájába venni, maximum 1-es osztályzatot kaphat.

2.1. Érdeklődés a vad iránt (3):

Követelmény, hogy a kutya folyamatos és nagyfokú érdeklődést mutasson.

Ha rövid szaglászás után elfordul, és csak a vezető fokozott és többszöri buzdítására hajlandó felvenni és hozni minimum 10 métert, nem kaphat 1-esnél jobb osztályzatot. Maximális osztályzatot kaphat az a kutya, amelyik kifejezett érdeklődést mutat a vad megpillantásakor és rövid bevezetés, próbálgatás után az eldobott vadhoz odavágtázik és rövid fogáskeresés után megfogja a vadat.

2.2. Fogás, elhozás módja (3):

Maximális osztályzatot kap, ha a vadat vonakodás nélkül, határozottan, "tele szájjal", de nem durván megfogva és legalább 10 métert viszi. Fogásigazítás nem hiba.

Hibák: a vad többszöri megrázása, "gyömöszölése", rágása, olyan kemény fogás, hogy sérül a vad, vagy ha csak undorral, "foghegyről" hozza. Törekvés a kikezdesre súlyos hiba. Minimum követelmény, hogy a vadat a földről önállóan fölvegye, és pár métert vigye.

2.3. Csapakövetési hajlam (1):

Szintidő: 3 perc

Az elhozási teszt teljesítése után a bíró az egyik - választása szerinti – vadat (szörmés vagy szárnyas) kb. 30 lépés távolságra egyenes vonalban elhúzza oly módon, hogy a csapa kezdetnél a vadat alaposan a talajhoz dörzsöli és tollat vagy szőrt is hagy bőségesen az elején. Ezt a kutya nem láthatja. Nagyon gondosan kell kiválasztani a területet, hogy a lehető legjobb szagvételei lehetőséget biztosítsuk a fiatal kutyának (talaj, növényzet, szélirány, hátszél). Ezután odavezeti kutyáját a nyom elejéhez, ott megmutatja neki a csapa indulási helyét. Innen a kutyának kell kidolgoznia a nyomot. Követelmény a csapa precíz kidolgozása, a vad felvétele és behozása. Bírálendő a csapakövetési hajlam és az apportkészség.

Maximális pontszámot az a kutya kaphat amelyik a csapát kidolgozza és a vadat a vezetőjéhez viszi. Amennyiben a csapa kidolgozása pontos de a vadat többszöri biztatásra sem veszi fel, az 2-es osztályzatot kap.

3. Víziteszt:

Szintidő: 5 perc

Feladat: Lőtt kacsza kihozása mély vízből. A bíró vagy a vezető a kacsát minimum 8-10 méterre a vízbe dobja, amit a kutyának ki kell hoznia úgy, hogy legalább néhány métert kelljen úszni érte. A kutya azonnal indulhat a vadért.

Sikeres kihozás után - átadást nem követelünk elég, ha a partra hozza - azonnal vissza kell dobni a vadat. Amikor a kutya másodszor is a vízben van, a levegőbe kell löni (de a puszka legalább 15 méterre legyen a kutyától).

A kutyának folytatnia kell a munkát. A vezető biztathat, parancsot adhat, dobálhat.

Ha a kutya a lövés után elhozás nélkül kijön a vízből, újra beküldhető legyen.

Ha a kutya lövés után semmiképpen sem küldhetőbe újra a vízbe, a "viselkedés lövésre" osztályzata 0.

3.1. Vízkedvelés (3):

A feladat értékelésénél figyelembe kell venni, hogy a kutya hogyan megy be a vízbe (nem előny ha beugrik), szívesen tartózkodik-e a vízben. Szép stílusú úszás még nem követelmény.

Maximális osztályzatot az a kutya kap, a melyik bátran megy a vízbe és úszik a kacsáért.

3.2. Vízi elhozás (3):

Maximális pontszámot kap, ha a kacsát vonakodás nélkül, határozottan, "teli szájjal", de nem durván megfogja és a partra hozza. A fogásigazítás nem hiba.

Hibák: a vad gyömöszölése, rágása, olyan kemény fogás hogy sérül a vad, vagy ha undorral "foghegyről" hozza. Törekvés a kikezdésre súlyos hiba. Ha a kacsát a vizsla nem hozza ki, 0 osztályzatot kap.

4. Idegrendszer

4.1. Viselkedés lövésre (4):

Mind a mezei, mind a vízi teszt közben értékeljük. Maximális osztályzatot az a kutya kaphat, amelyik a mezei keresés feladatnál a lövés után – néhány másodperc tájékozódás után - változatlan tempóban dolgozik, és a vízi tesztnél a lövés után folytatja a munkát (ismételt parancsadás – irányító dobás nem hiba).

Ha a mezei keresésénél a lövés után visszamegy a vezetőjéhez és csak annak biztatása után, vonakodva folytatja a munkát, 1-es osztályzatot kaphat. Ha elszalad, vagy nem folytatja a munkát, vagy a vízi tesztnél a lövés után kijön a vízből és nem úszik be újra, 0 osztályzatot kap.

4.2. Temperamentum, munkakedv (3):

Az egész vizsga alatt értékelendő. Figyelembe kell venni, hogy kellő bátorsággal viszonyul-e a bírókhöz (idegen emberekhez), hogyan reagál idegen kutyák jelenlétére, (oktalan agresszivitás komoly hiba), milyen a kapcsolata a vezetőjével, törekszik-e a kapcsolattartásra. Mutasson kifejezett érdeklődést a feladatok iránt, legyen benne vadászszenvedély. Fiatal korban kisebb hiba a túl élénk, nehezebben kézben tartható viselkedés, mint az érdeklődés nélküli, ”langyos” vagy félénk, bizalmatlan, vagy túl agresszív, verekedésre való hajlamos magatartás.

III. Értékelés:

A feladatoknál a kutya a feladatok leírásánál szereplő értékszámokkal kialakított pontszámot kaphatja. Maximum elérhető 144 pont. 72 ponttól megfelelt, 114 ponttól kiválóan megfelelt minősítést kapja.

A kutya a vizsgán nem felelt meg, ha valamelyik feladatnál 0-s osztályzatot kapott, illetve nem érte el a 72 pontot.

Magyar Vizsla Klub Egyesület				
Alapvizsga bírálati lap				
Vizsga helye:				
Vizsga ideje:				
Kutya neve:		Tkv.sz.:		
Kutya fajtája:	Kutya születési ideje:	Neme:		
Kutya apja:		Tkv.sz.:		
Kutya anyja:		Tkv.sz.:		
Tenyésztő:				
Tulajdonos:	Lakcím:			
Vezető:				
FELADATOK		osztályzat	szorzószám	pontszám
MEZEI KERESÉS				
1.	Orrjótság:		6	
2.	Keresés stílusa:		5	
3.	Vad jelzése, vadmegállás:		4	
4.	Gyorsaság, kitartás:		1	
ELHOZÁSOK				
5.	Érdeklődés vad után:		3	
6.	Fogás, elhozás:		3	
7.	Csapakövetési hajlam:		1	
VÍZI TESZT				
8.	Vízkedvelés:		3	
9.	Vízi elhozás:		3	
IDEGRENDSZER				
10.	Viselkedés lövésre:		4	
11.	Temperamentum, munkakedv:		3	
Összes pontszám:				
MINŐSÍTÉS:				

Jelen bírálati lapon igazolt eredmény a kutya származási lapjára felvezethető!

Kiválóan megfelelt: 144 – 114 p.

Megfelelt: 113 – 72 p.

Nem felelt meg, ha valamelyik feladatnál 0-s osztályzatot kapott, ill. nem érte el a 72 pontot.

Vezetőbíró:

Rendezvényiroda vezetője:

Bíró:

Bíró:

Bíró:

Bíró:

VÍZI-, MEZEI VIZSGA VIZSLÁK RÉSZÉRE (VM)

I. Általános rendelkezések:

1. A vízi mezei vizsga célja a minőségi tenyészállomány kiválogatása vadászati adottságok szempontjából. Magas szinten vizsgálja a fajtára jellemző vadászati adottságok, illetve az ennek kifejeződéséhez szükséges kiképzettség és fegyelmezettség meglétét.
2. A vízi-, mezei vizsga teljesítése a feltétele az ötnyelvű munkavizsga igazolvány megszerzésének.
3. A vizsgára nevezhető minden rövid és drótszőrű magyar vizsla, amelyik az érvényes tenyésztési szabályzat előírásainak megfelelt. Valamint nevezhető minden VII fcs-ba tartozó kutya, amelynél a fajta tenyésztéséért felelős szervezet ezt a vizsgát elismeri.

II. feladatok részletes ismertetése:

A. MEZEI MUNKA

Mezei keresés

Keresési idő: 15 perc.

A vezető minél diszkrétebb módon, minél kevesebb paranccsal és irányítással dolgozzon. Magasabbra kell értékelni az önállóan, kevés parancsra dolgozó vizslát.

1. Orr minősítése: (6)

A kutya orrjóságát a mezei keresés és a lött vad megkeresése légszimmattal feladatok során kell értékelni.

Az elbírálásnál értékelni kell: milyen távolságról észleli a kutya a vadat, vadnyomokat, milyen fejtartással fut. Azt a távolságot, ahonnan a kutya a vadat állja, itt nem kell figyelembe venni. A jó orr legbiztosabb jele a nagyobb távolság, ahonnan a vadat észleli, és a magabiztosság a jelzésekben és a vadmegállásban.

A jó orrhasználat abban jut kifejezésre, hogyan használja ki a szelet, hogyan választja meg a keresés módját és a fordulókat a körülmények függvényében. Jó orrhasználat esetén a vizsla mindig a szél felé tartja az orrát, tempóját a szimatvételi lehetőségekhez, az adott terepszakaszhoz igazítja. Fejét keresés közben vízszintesen tartó vizslának mindig jobb az orra, mint az állandóan talajt szimatoló vizslának.

Hibák: A vad jelzése kis távolságra jó széllel. A vad kihagyása. Stabil állás vad nyomon, csapán, a vad fekvőhelyén, stb.

Értékelés: a mezei keresés osztályzatai: - orrjóság
 -orrhasználat

Elveszett vad keresése légszimattal: - orrjóság

A három osztályzat átlaga adja a végső osztályzatot az orrminőségre.

2. Keresési mód (5)

A keresés időtartama minden kutyánál összesen legalább 15 perc legyen.

A keresés legyen aktív, intelligens, módszeres és a terephez, időjárás-hoz alkalmazkodó. A kutya dolgozzon önállóan, tényerő, a fajtára jellemző megfelelő tempójú, de egyenletesen és kitarató, túlnyomórészt vágtában, magas fejtartással, állandó orrhasználatot és vadászszenvedélyt tükrözően. A gyorsabb keresés előny mindaddig, amíg a tempó összhangban van a körülményekkel és nem megy az eredményesség (a vad megtalálása) rovására. A mozgás legyen a fajtára jellemző.

A keresés (kilengések) irányát a szélirány határozza meg, a stílus mindig tükrözze, hogy a kutya érzékeli és figyelembe veszi a szél irányát, erősségét, a szagvételi lehetőségeket. A keresés szélességét (oldalirányú kitérések távolságát) a terepadottságok és a szélviszonyok határozzák meg: a szélesebb a jobb, azonban mindig tudjon kapcsolatot tartani vezetőjével. Megfelelő körülmények esetén a kb. 80-100 lépés szélesség elvárható a 4-es osztályzathoz. Minimális követelmény az 50-60 lépés keresési szélesség.

A fordulónál a kutya mindig vegye figyelembe a szélirányt. Az előremenést a terület és az időjárási körülmények (szagvételi lehetőség) határozzák meg, de ne legyen több 30 – 40 lépésnél. A kijelölt területet a kutya keresse át és minden alkalmat használjon ki arra, hogy vadat találjon. Jelezze a területen található vadnyomokat, vadfekvéseket, de ezáltal nem lehet töredezett, akadozó a keresés. Ne maradjon ki vad, azonban az esetlegesen kihagyott vad értékelésénél a bírók a körülmények és lehetőségek figyelembevételével döntsenek a minősítésről.

Hibák: Tervszerűtlen, önállótlan, szenvedély nélküli keresés, csak homlokszéllel (előre) keresés. A vezetőhöz való tapadás, húzódás, lassú mozgás. Keresés orrhasználat nélkül.

3. Vad jelzése, ráhúzás, utánhúzás (5)

Keresés közben az észlelt vadat a kutyának magabiztosan és egyértelműen jeleznie kell.

A jelzés után, a helyzet és a vad viselkedése függvényében a kutya vagy azonnal áll, vagy lassuló mozgással a vadra ráhúz, majd a vadat határozottan állja.

Állás után, ha a vad előtte fut, utána kell húznia úgy, hogy őt a gazdája követhesse. Utánhúzáskor a kutya mindig a vezetője előtt, lehetőleg önállóan dolgozzon, maradjon kontaktusban a vaddal. A kutya vezetője nem előzheti meg a kutyát, nem keresheti a vadat, a kutya és a vad között nem mozoghat, kivéve, ha a bíró a meglapuló vad felkeltésére utasítást ad. Megengedett az utánhúzásra való diszkrét biztatás vagy a kutya csitítása.

Hibák: önállótlan, csak a vezető parancsára végzett utánhúzás, eredménytelen utánhúzás, a vad kinyomása parancs nélkül, az utánhúzás megtagadása, túl gyors utánhúzás.

4. A vadmegállás (5)

Keresés közben a kutyának a talált vadat nyugodtan és biztosan kell állnia.

A vadmegállás legyen szilárd és kifejező. Friss vadhelyet, nyomot csak rövid (max. 3-4 mp) állással szabad jelezni, azután a kutyának önmagát kell korrigálni.

Ha a kutya a vadat kétszer kihagyja vagy szándékosan kinyomja, a vizsla 0 osztályzatot kap.

Hibák: rövid vagy nem biztos állás, a vad idő előtti felrebbentése, üres állás, ha parancsra áll, a vad megtagadása (nem állja meg, elfordul és továbbmegy a megtalált vadtól)

5. Viselkedés vadkelésre és lövésre (3)

A vad felrebbenésekor vagy kiperdülésekor és lövés után a kutyának nyugodtan kell viselkednie, helyben kell maradnia. Maximális osztályzatot csak az a kutya kaphat, amelyik a vezető egy parancsára helyben marad. Elfogadható, ha a vizsla beugrik, de a vezető 6-8 lépésen belül leállítja. Lövésfélő kutya a vizsgából kizárandó.

6. Vezethetőség, engedelmesség mezőn (3)

Ezt a feladatot a teljes mezei munka során kell elbírálni. A kutya kéz vagy hangjelre reagáljon és hajtsa végre a vezetője parancsát.

A vezethetőség a vezető és vizsla közötti együttműködés feltétele. Ezt beszámítjuk az engedelmesség osztályzatba. A vezethetőség fejezi ki a vizsla irányíthatóságát, az állandó kapcsolattartást a vezetővel.

7. Kitartás és gyorsaság keresés közben (4)

A keresés egész ideje alatt a vizslának azonos tempóban, változatlan érdeklődéssel és szenvedéllyel kell keresnie. A vizsla gyorsasága a növényzet, szélirány, időjárás és vadsűrűség függvénye. Szabad mozgást engedő növényzetben kívánatos a lendületes keresés.

Elhozások:

8. Lőtt vad megkeresése légszimattal, feltétlen elhozás (4)

Idő: 10 perc

Egy szárnyas és egy szörmés vadat kell kihelyezni az általános előírások szerint.

A kutyát vezetője elhozási parancs nélkül keresni küldi a vad irányába. A vizsla önállóan, lehetőleg irányítás nélkül végezze munkáját. (Ha a kutya lényegesen elhagyja a képzeletben kijelölt keresési területet, a vezető visszairányíthatja oda – ez nem jelent hátrányt az értékelésnél)

Miután a vizsla észlelte a vadat, semmilyen parancs nem adható annak elhozásáig. A mennyiben a vezető a vad észlelése és felvétele között parancsot ad, a kutya maximum 2-es osztályzatot kaphat. A kutyának az először megtalált vadat hoznia kell, utána a vezető parancsokkal küldheti a második keresésére. Amennyiben a vad megtalálásakor azt nem veszi fel, már az első vadnál is véglegesen 0 osztályzatot kap.

Ha a szintidő alatt csak egy vadat talál meg a kutya, az addig elért osztályzat felét kapja.

A körülményeknek megfelelően gyors, szenvedélyes, céltudatos, önálló munka, tervszerű kereséssel érdemel maximális osztályzatot.

A feladat végrehajtása közben rész-osztályzatot kell adni a kutya orr-minőségére is, az 1. pontnál leírtak szerint.

9. Lőtt vad elhozás (3)

A korrekt elhozás és átadás követelmény, de az átadáshoz egy parancs adható.

A két elhozást külön értékeljük, a két osztályzatot összeadjuk és osztjuk kettővel. A hányados adja az osztályzatot.

Ha a kutya csak egy vadat talál meg a megengedett idő alatt, akkor a teljesített munka osztályzatának csak felét kaphatja a 8.- 9. feladatnál is.

10. Nyúlvonszalék kidolgozása (4)

A vonszalékot két tompa kanyarral, kígyóformában 200 lépés hosszan húzzuk. Értékelés az általános rendelkezésekben leírtak szerint.

11. Lőtt nyúl elhozás (3)

A korrekt elhozás és átadás követelmény, de az átadáshoz egy parancs adható.

12. Szárnyas vonszalék kidolgozása (4)

A vonszalékot egy töréssel 150 lépés hosszan húzzuk. Értékelés az általános rendelkezésekben leírtak szerint.

13. Szárnyas vad elhozása (3)

A korrekt elhozás követelmény. Bírálata az Általános rendelkezések c. fejezet XII/8 pontja szerint történik.

B. VÍZI MUNKA

14. Kajtatás nádban lőtt vad megkeresésével (5)

Idő: 10 perc

Egy megfelelően széles és mély nádasban kerestetjük a kutyát. Kb. olyan távolságra az indítás helyétől, hogy a kutya kb. 3-4 perc után érjen oda, bedobunk egy friss lőtt récét a sűrű nádasba. (Vigyázni kell, hogy a réce ne akadjon fel a nádokra.) A kutyának a gazdája parancsára a nádat készségesen, megfelelő szélességben és mélységben kell átdolgoznia. A kutya élénkítése és csendes irányítása nem számít hibának. Ha a kutya kijön a nádból, a vezetője utasítására vissza kell fordulnia.

Amennyiben az összes kajtatási idő kevesebb, mint 4 perc, a vad átadása után tovább kell folytatni a kajtatást. Amennyiben 5 perc alatt nincs meg a vad, de a kutya megfelelő intenzitással dolgozik, a munkaidő meghosszabbítható 3 perccel, a bírók megítélése szerint új kacsza is bedobható. (A vad bedobása úgy történjen ebben az esetben, hogy a kutya közben a nádasban dolgozik, nem láthatja a dobást.) Vad terítékre kerülése nélkül az osztályzat 0. A korrekt átadás követelmény, de az átadáshoz egy parancs adható. Minden kutyának külön nádszakaszt kell biztosítani.

15. Lőtt kacsza megkeresése mély vízben (6)

szintidő: 10 perc

A feladat lényege, hogy az előzőleg meglőtt kacsát a kutya keresse meg nyílt vízben át a vízállásos nádas szélénél. A kutya a vad bedobását nem láthatja.

A vadkacsát lehetőleg a szemben lévő nádas közelébe dobjuk egy lövés kíséretében úgy, hogy a kutyának legalább 30 métert úszni kelljen és a kutya lehetőleg a nyílt vízről szagot kaphasson a vadról. Friss, nem szétázott vadat kell használni. Lényeges, hogy a partról ne pillanthassa meg a vadat, tehát a szimata alapján kitartóan keresnie kelljen. A vezető szükség esetén irányíthatja kutyáját, de a keresés céltudatosságát, önállóságát értékelni kell. Ha a kutya egy idő után a kereséssel felhagy, és csak dobással tudja a vezető további munkára küldeni, 2-nél jobbat nem kaphat. A vad megtalálása és partra hozása nélkül a munka értékelése 0.

Amikor a kutya megpillantotta a vadat és közeledik hozzá, a vízre kell lőni a vad közelébe. Ha a kutya nem folytatja a munkát, hanem kiúszik, a félelem bármilyen jelét mutatja, a vizsgából kizárandó.

16. Lőtt vízivad elhozása, átadása (3)

Értékelni kell az elhozást és az átadást, de az átadáshoz egy parancs adható. Ha a kutya a víz szélénél leteszi a vadat, és nem viszi tovább, 1-esnél jobbat nem kaphat.

A 14. és 15-ös feladatoknál egyaránt értékeljük és a részjegyek átlaga adja a végső osztályzatot, azonban egyik részjegy sem lehet 0.

17. Vízkedvelés, munkakedv vízben (5)

Figyelembe kell venni, hogy a vizsla hogyan megy a vízbe, hogyan úszik, szereti-e egyáltalán a vizet, szenvedélyesen, kitartóan dolgozik-e. Amennyiben a kutya csak az után megy be a vízbe, hogy vezetője valamit a vízbe dobott, 1-nél jobb osztályzatot nem kaphat.

III. Értékelés:

Díjba sorolás:	I.	= 205 - 284
	II.	= 150 - 204
	III.	= 71 - 149 pont;

valamint a táblázatban lévő minimális osztályzatok elérése.

A vizsga értékelése a következő bírálati lap szerint történik:

Vízi- mezei vizsga vizslák részére

	Feladat	Érték- szám	osztály- zat	I.	II.	III.
				díjhoz szüksé- ges	pontszám	
Mezei munka						
1.	Orr minősítése: A / orrjóság B / orrhasználat C / orr légszimatos elhozásnál	6		3	3	T
2.	Keresési mód	5		3	3	T
3.	Vad jelzése, utánhúzás	5		3	2	T
4.	Vadmegállás	5		3	3	T
5.	Viselkedés vadkeléskor és lövésre	3		2	T	T
6.	Engedelmesség, vezethetőség	3		3	2	T
7.	Gyorsaság, kitartás	4		3	2	T
8.	Lőtt vad megkeresése légszimattal	4		3	2	T
9.	Lőtt vad elhozása	3		3	2	T
10.	Nyúlvonszalék kidolgozása	4		3	2	T
11.	Lőtt nyúl elhozása	3		3	2	T
12.	Szárnyas vonszalék kidolgozása	4		3	2	T
13.	Szárnyas vad elhozása	3		3	2	T
Mezei munka összesen:		208		153	117	52
Vízi munka:						
14.	Kajtatás nádban lőtt vad megkeresésével	5		3	2	T
15.	Lőtt vad megkeresése mélyvízben	6		3	2	T
16.	Vizivad elhozás mélyvízből	3		3	2	T
17.	Munkakedv vízben, vízkezelés	5		2	T	T
Vízi munka összesen:		76		52	33	19
Összes pontszám:		284		205	150	71

ŐSZI TENYÉSZVIZSGA VIZSLAFAJTÁK RÉSZÉRE (ÖTV)

I. Általános rendelkezések

1. A vizsga célja: megállapítani a fiatal vizsla természetes, örökletes adottságait, különös tekintettel a vadászatra való rátermettségre, amelyek, mint jövőbeni tenyésztésnél nagy figyelmet érdemelnek. Fontos az idegrendszeri szilárdság ismételt vizsgálata is.
2. A vizsla vadászatba való bevezetése mezőn és vízen erre az időre már befejeződik. Így a kiképzés már gyakran fedti a természetes adottságokat. A bírónak ezért különösen nagy figyelmet kell szentelni az örökletes tulajdonságok kifejeződésére.
3. A vizsga rendezésének fő követelménye: szárnyas vadban és nyúlban gazdag terület és kellő nagyságú náddal benőtt vizes terület, melyben a vizsla úszni tud.
4. Amennyiben egy bírói kör az összes feladatot bírálja, legfeljebb 8 kutyát lehet beosztani egy csoportba.

II. A feladatok ismertetése:

1. Orrhasználat, orrjóság (6)

A kutya orrjóságát a teljes mezei munka során kell értékelni. Az elbírálásnál figyelembe kell venni: milyen távolságról észleli a kutya a vadat; hogyan használja ki a szelet, a keresés irányát, a terepadottságokat, a szél erősségét, a levegő nedvességtartalmát és hőmérsékletét, a vad fajtáját; a magabiztosságot a jelzésekben; valamint a kutya reagálását olyan vadnyomokra, ahonnan nem látta a vadat szökni, illetve menekülni.

A nyúl kihagyása nem jelenti azt, hogy a kutyának biztosan rossz az orra.

Azt a távolságot, ahonnan a kutya a vadat állja, itt nem kell figyelembe venni (inkább azt, milyen távolságról jelzi).

Jó orrhasználat abban jut kifejezésre, hogy a vizsla mindig a szélre fordul, fejtartását a jó szélirány felé igazítja, tempóját az orrjósághoz, az adott terepadottságokhoz szabja. Fejét keresés közben magasabban tartó vizslának mindig jobb az orra, mint a talajt állandóan szimatoló, csapáztató vizslának.

Az orr elbírálásához alapos megfigyelés, tudás és tapasztalat szükséges. A végső értékelés megállapításánál figyelembe kell venni az „elveszett vad keresése légszimattal” feladatnál tett, orrjóságra vonatkozó megjegyzést. A két „kisjegyet” átlagolni kell, amely a végső osztályzatot adja.

Hibák:

- A vad jelzése kis távolságra jó széllel.
- A vad kihagyása, vagy, ha beleszalad a vadba.
- Stabil állás vad nyomon, csapán, a vad fekvőhelyén, stb.
- Állandó földön szimatolás, csapáztatás, alacsony fejtartás.

2. Keresési mód (5)

A megfelelően gyors, egyenletes tempójú, tervszerű, céltudatos, kiatartó keresés a követelmény, túlnyomórészt vágásban – de legalább ügetésben - magas fejtartással, állandó orrhasználatot és vadászszenvedélyt tükrözően. A keresési stílus összetevője a harmonikus, fajtára jellemző mozgás és fejtartás is. A gyorsabb keresés előny mindaddig, amíg a tempó összhangban van a körülményekkel, és nem megy az eredményesség (a vad megtalálása) rovására. A keresésnek mindig tükröznie kell a vadászszenvedélyt és a találni akarást. Lekeretetlen terület lehetőleg ne maradjon, a fordulókat a szélhez igazítsa. Megfelelő körülmények esetén a kb. 80-100 lépés szélesség elvárható a 4-es osztályzathoz. Minimális követelmény az 50-60 lépés keresési szélesség.

A keresés időtartama minden kutyánál legalább 15 perc legyen, de a hiteles bíráló érdekében ezt a bírók meghosszabbíthatják néhány perccel.

Hibák: A fent ismertetettektől való eltérés hibának számít,

- Tervszerűtlen keresés,
- Csak homlokszéllel (előre) keresés.
- A vezetőhöz való túlzott kötődés vagy a kapcsolat hiánya,
- Lassú mozgás.
- Keresés orrhasználat és találni akarás nélkül.

3. A vad jelzése, ráhúzás, utánhúzás (4)

Keresés közben az észlelt vadat a kutyának magabiztosan és egyértelműen jeleznie kell.

A jelzés után, a szituáció és a vad viselkedése függvényében a kutya vagy azonnal áll, vagy lassuló mozgással a vadra ráhúz, majd a vadat határozottan állja.

Állás után, ha a vad előtte fut, utána kell húznia úgy, hogy őt a gazdája követhesse. Utánhúzáskor a kutya mindig a vezetője előtt, kifejezően, határozottan dolgozzon, lehetőleg mindig maradjon kapcsolatban a vaddal.

A kutya vezetője nem előzheti meg a kutyát, nem keresheti a vadat, a kutya és a vad között nem mozoghat, kivéve, ha a bíró a meglapuló vad felkeltésére utasítást ad. Megengedett az utánhúzásra történő biztatás vagy a kutya csitítása.

Hibák:

- túl gyors utánhúzás
- a vad kinyomása parancs nélkül
- utánhúzás hiánya
- ha nem lesz meg a vad

4. A vadmegállás (5)

Keresés közben a kutyának a talált vadat annyi ideig kell nyugodtan, biztosan és a fajtára jellemző módon állnia, amíg a vad föl nem kel, vagy fel nem keltik.

Vadnyomot, fekhelyet a kutyának csak rövid állással szabad jeleznie. A bizonyíthatóan kétszeri vad kihagyás (vad meg nem állás), valamint egyszeri tudatos vad kinyomás 0-val osztályozandó. Amennyiben az adott bírói kör úgy ítéli meg, a feladat megismételhető.

Hibák:

- rövid vagy nem biztos állás
- a vad idő előtti felrebbentése
- üres állás
- ha parancsra áll
- a vad megtagadása (nem állja meg, elfordul és továbbmegy a megtalált vadtól)

5. Viselkedés vadkelésre (3)

A kutya a vezetője által felkeltett, vagy menekülő szárnyas vagy szőrmés vad kelésére viselkedjék nyugodtan, maradjon helyben. Maximális osztályzatot csak az a kutya kaphat, amelyik a vezető egy parancsára helyben marad. Elfogadható, ha a vizsla beugrik, de a vezető 6-8 lépésen belül leállítja, ebben az esetben maximális osztályzat nem adható.

Hibák:

- a menekülő szárnyas vad után perdül vagy ugrik
- engedetlenség
- egészséges szárnyas vad megfogása
- ha a kutya szőrmés vadat üldöz, de a vezetője parancsára abbahagyja egy percen belül, legfeljebb 3-as osztályzatot kaphat
- ha a kutya élő szőrmés vadat fog (nyúl, üregi nyúl), legfeljebb 2-es osztályzatot kaphat
- többszöri utánperdülés és vadűzés, valamint kétszeri élővad megfogás esetén 0 az osztályzat.

6. Viselkedés lövésre (3)

Vizsgán a vadat nem lőjük meg. A lövés után a kutyanak nyugodtan kell viselkednie, helyben kell maradnia. A feladat akkor ért véget, amikor a bíró utasítására a vezető pórázra veszi kutyáját. Maximális osztályzatot csak az a kutya kaphat, amelyik a vezető egy parancsára helyben marad. Elfogadható, ha a vizsla beugrik, de a vezető 6-8 lépésen belül leállítja. Lövésfélő vagy lövésérzékeny kutya a vizsgából kizárandó.

7. Engedelmesség mezőn, vezethetőség (3)

Ezt a feladatot a teljes mezei keresés során kell elbírálni. A kutya kéz és /vagy hangjelre reagáljon és hajtsa végre vezetője parancsát.

A vezethetőség a vezető és vizsla közötti együttműködés feltétele. Ezt beszámítjuk az engedelmesség osztályzatba.

A vezethetőség fejezi ki a vizsla irányíthatóságát, az állandó kapcsolattartást a vezetővel, valamint az állandó készenléte a vezető parancsainak teljesítésére. Az engedelmesség a jó kiképzés kifejezője, előfeltétele a vadászati használhatóságnak. Az osztályzat megállapításánál figyelembe kell venni az 5. 6. feladatnál nyújtott teljesítményt is.

8. Lőtt vad megkeresése légszimattal (4)

Idő: 10 perc

A légszimattal keresés lényege, hogy a kutya a bárhol megtalált, kihűlt vadat felvegye, és vezetőjéhez vigye.

Ezt a gyakorlatot növényzettel borított területen végezhetjük el, egy kihűlt szárnyas vad kihelyezésével.

A vezető kutyáját 50 méterről, a bírók által kijelölt helyről keresésre küldi. A vizsla önállóan, lehetőleg irányítás nélkül végezze munkáját. (Ha a kutya lényegesen elhagyja a képzeletben kijelölt keresési területet, a vezető visszairányíthatja oda – ez nem jelent hátrányt az értékelésnél)

4-es osztályzatot akkor kap a kutya, ha a körülmények között elvárható gyorsasággal teljesíti a feladatot. Hiba, ha túl sokat kell irányítani, buzdítani. Amennyiben a vad megtalálásakor azt nem veszi fel, véglegesen 0 osztályzatot kap.

A bíró a munka során figyelje meg a kutya orrjóságát, orrhasználatát is, és tegyen erre vonatkozó megjegyzést a bírálati lap megfelelő rovatába.

9. Lőtt vad elhozás (3)

A korrekt elhozás követelmény, de az átadáshoz egy parancs adható.

10. Szárnyas vonszalék kidolgozása (4)

A szárnyas vonszalékot 150 méter hosszan, két töréssel húzzuk.

Értékelés az általános rendelkezésekben leírtak szerint.

11. Szárnyasvad elhozás (3)

A korrekt elhozás és átadás követelmény, de az átadáshoz egy parancs adható.

Értékelés az általános rendelkezésekben leírtak szerint.

12. Nyúlvonszalék kidolgozása (4)

A nyúlvonszalékot 300 méter hosszan, két töréssel húzzuk. Értékelés az általános rendelkezésekben leírtak szerint.

13. Szörmés vad elhozás (3)

A korrekt elhozás követelmény, de az átadáshoz egy parancs adható. Értékelés az általános rendelkezésekben leírtak szerint.

14. Kajtatás nádban, lőtt vízivad megkeresésével (4)

Idő: 10 perc

A feladat lényege, hogy a kutya a kijelölt szakaszt keresse át, hogy az onnan kinyomott, felkeltett vadat a vadász lelőhesse, illetve találja meg az oda esett lőtt vadat.

A bírók egy lött kacsát előzőleg bedobnak a nádasba, és a kutya indítási helyét úgy határozzák meg a terep nehézsége függvényében, hogy a kutyának kb. 5-6 percet kajtatnia kelljen.

A kutyának gazdája parancsára a nádat készségesen, megfelelő szélességben és mélységben (mély vízben lévő nádrészeket is beleértve) módszeresen kell átdolgoznia. A kutya dolgozzon önállóan, de vezetőjével maradjon kapcsolatban. A kutya élénkítése és csendes irányítása nem hiba. A vezető követheti kutyája munkáját a nád szélénél. Ha a kutya kijön a nádból, a vezetője utasítására vissza kell fordulnia. A megtalált vadat fel kell vennie, el kell hoznia és szabályosan átadnia vezetőjének. Amennyiben a vad megtalálásáig a kutya nem kajtatott legalább 5 percet, a bírók utasítást adnak a munka folytatására.

Minden kutyának külön nádszakaszt kell biztosítani.

Hibák: az önálló munka, túl gyakori vagy túl hangos bíztatás, ha kikerül a kézből, és nem tart kapcsolatot vezetőjével, ha nem keresi át a rendelkezésre álló területet, ha nem találja meg vagy nem hozza el a vadat. A vad szintidőn belüli meghozása nélkül a feladat értékelése: 0, azonban, amennyiben a bírók úgy ítélik meg a körülményeket és a terep nehézségét, további 5 perc munkaidőt engedélyezhetnek, egy új vad bedobásával.

A vad elhozását és átadását a 14. feladatnál kell értékelni.

15. Kajtatás élő kacsá után (6)

Idő: 20 perc

A kutya feladata a vadászat során szárnyazott, vízre eső kacsá nyomának követése és lehetőleg puska elé hajtása.

A vezető a bíró által megjelölt helyről indítja, vagy ha az a vízen van, odairányítja kutyáját, akinek a kacsá nyomát követnie kell. Ha megtalálta a vadat, azt hajszolnia kell a feladat befejeztéig. Nem feladat az élő kacsá feltétlen elfogása, ezért, amint a kutya üldözi a kacsát, az első adandó alkalommal a bíró adjon utasítást a lövésre.

4-es osztályzatot annak a kutyának lehet adni, amelyik a kacsá nyomát teljes biztonsággal követi, majd azt megtalálva hajszojja. Ha a kacsát csaholva követi, ez külön nem jutalmazható. A kutya vezetőjének jogaiban áll kutyáját élénkíteni, illetve irányítani és a parton követni.

Ha a kutya biztosan követi a kacsá nyomát, a rendelkezésre álló időt végigdolgozza, de a kacsá nem kerül terítékre, 4-es osztályzatot kaphat.

Ha a kacsá nem kerül terítékre, a lövést és a mélyvízi elhozást külön feladatként kell elvégezni.

Hibák: Érdeklődés nélküli kajtatás. Többszöri kijövés a vízből. Azok a kutyák, amelyek az úszónyomot nem veszik fel, illetve a kacsá őket nem érdekli; nem mennek a mélyvízbe, az általuk látott kacsát gazdájuk parancsára sem követik: 0 osztályzatot kapnak

16. Lőtt kacsá elhozása mély vízből (3)

Idő: 5 perc

A bíró a vadkacsát kb. 15-20 méterre a mély vízbe dobja. A kutya a kacsá bedobását láthatja. Amikor a kutya a vízben úszik a kacsá felé, a kacsá mellé kell lőni. A kutyának a kacsát hoznia kell, és szabályosan átadni (egy parancs adható).

Ha a kutya a lövésre visszafordul, vezetője parancsára sem megy újra a kacsáért és a vízből kijön, a kutya a vizsgából kizárandó.

17. Irányíthatóság, engedelmesség a vízben (3)

A bíró utasításainak megfelelően a vezető küldje kutyáját előre, parancsra változtasson irányt és tudja tovább előre küldeni.

A kutyának a parancsokat készségesen és gyorsan kell végrehajtani.

III. A vizsga értékelése:

Az értékelés az alábbi minősítési táblázat szerint történik.

A német vizsla fajták részére az I. díjba soroláshoz az öröklött tulajdonságokból (keresési mód, vadmegállás, orrjószág és kajtatás élő kacsá után) 4-es osztályzat szükséges!

A díjba sorolás ponthatárai:

I. díj: 198 – 264 pont

II. díj: 143 – 197

III. díj: 82 – 142.

	Feladat	Érték szám	Osz-tály-zat	I. II. III.		
				díjhoz szükséges pontszám		
1.	Orrhasználat, orrjószág	6		3	3	2
2.	Keresési mód	5		3	3	2
3.	A vad jelzése, ráhúzás, utánhúzás	4		3	2	1
4.	Vadmegállás	5		3	2	2
5.	Viselkedés vadkelésre	3		3	2	1
6.	Viselkedés lövésre	3		3	2	1
7.	Engedelmesség mezőn	3		3	2	1
8.	Lőtt vad megkeresése légszimattal (feltétlen elhozás)	4		3	2	1
9.	Lőtt vad elhozás	3		3	2	1
10.	Szárnyas vonszalék kidolgozása	4		3	2	1
11.	Szárnyas vad elhozás	3		3	2	1
12.	Nyúl vonszalék kidolgozása	4		3	2	1
13.	Lőtt nyúlelhozás	3		3	2	1
Mezei munka összesen:			200	150	111	66
14.	Kajtatás nádban	4		3	2	1
15.	Kajtatás élő kacsá után	6		3	2	1
16.	Lőtt kacsá elhozás mély vízből	3		3	2	1
17.	Irányíthatóság, engedelmesség vízben	3		3	2	1
Vízi munka összesen:			64	48	32	16
MINDÖSSZESEN:			264	198	143	82

VÍZI – MEZEI VERSENY

VIZSLÁK RÉSZÉRE

I. A feladatok részletes ismertetése:

I. Mezei munka - Lövés előtti munka

A verseny kiírható páros vagy egyéni kereséssel, amit a rendező szervezet a nevezési felhívásban közölni köteles.

A páros keresésnél egyszerre két vizsla dolgozik a futam egész ideje alatt. A két vezető egymástól 30 méter távolságra halad – lehetőleg széllal szemben – és dolgoztatja vizsláját.

A két vizsla egymás munkáját nem zavarhatja. A vezetők minél diszkrétebb módon, minél kevesebb paranccsal és irányítással dolgozzanak úgy, hogy versenytársuk munkáját ne zavarják. Magasabbra kell értékelni az önállóan, kevés parancsra dolgozó vizslát. Ha a bíró úgy ítéli meg, hogy a sok irányítás zavaró lehet a másik vizslának, hívja fel a vezető figyelmét erre.

A keresés első percében a kutya által elkövetett hibák nem számítanak, kivéve a vad üldözést. Újraindításkor az első irányváltásig jobbra és balra a kihagyott vad nem hiba.

1. Orrhasználat, orrjóság (6)

A kutya orrjóságát a teljes mezei munka során kell értékelni. Az elbírálásnál figyelembe kell venni: milyen távolságról észleli a kutya a vadat, hogyan használja ki a szelet, a keresés irányát, a terepadottságokat, a szél erősségét, a levegő nedvességtartalmát és hőmérsékletét, a vad fajtáját, és a magabiztosságot a jelzésekben. A nyúl kihagyása nem jelenti azt, hogy a kutyanak biztosan rossz az orra.

Azt a távolságot, ahonnan a kutya a vadat állja, itt nem kell figyelembe venni (inkább azt, milyen távolságról jelzi). A kutya reagálását olyan vadnyomokra, ahol a kutya nem látja a vadat menekülni, figyelembe kell venni.

Jó orrhasználat abban jut kifejezésre, hogy a vizsla mindig a szélre fordul, fejtartását a szélirány felé igazítja, tempóját az orrjósághoz, a terepadottságokhoz igazítja. Fejét keresés közben magasabban tartó vizslának mindig jobb az orra, mint a talajt állandóan szimatoló, csapáztató vizslának.

Az orr elbírálásához alapos megfigyelés, tudás és tapasztalat szükséges. A végső értékelés megállapításánál figyelembe kell venni az „elveszett vad keresése légszimattal” feladatnál tett, orrjóságra vonatkozó megjegyzést. A két „kisjegyet” átlagolni kell, amely a végső osztályzatot adja.

Hibák:

- A vad jelzése kis távolságra jó széllel.
- A vad kihagyása, vagy, ha beleszalad a vadba.
- Stabil állás vad nyomon, csapán, a vad fekvőhelyén, stb.
- Állandó földön szimatolás, csapáztatás, alacsony fejtartás.

2. Keresési mód (5)

A megfelelően gyors, egyenletes tempójú, tervszerű, céltudatos, kintartó keresés a követelmény, lehetőleg magas orral, vágóban. A keresésnek mindig tükröznie kell a vadászszenvedélyt és a találni akarást. Lekeresetlen terület ne maradjon, a fordulókat mindig a szélhez igazítsa. Ideális tereptől függően a 100 – 140 méteres keresési szélesség, a vezető előtt kb. 20-50 méterre. A keresési stílus összetevője a harmonikus, fajtára jellemző mozgás és fejtartás is.

A keresés időtartama minden kutyánál legalább 15 perc legyen, de a hiteles bíráló érdekében ezt a bírók meghosszabbíthatják néhány perccel.

Hibák:

A fent ismertettektől való eltérés hibának számít.

- Tervszerűtlen keresés,
- Csak homlokszélemmel (előre) keresés, túl kicsi keresési szélesség
- A vezetőhöz való túlzott kötődés vagy a kapcsolat hiánya,
- Lassú mozgás.
- Keresés orrhasználat és találni akarás nélkül.
- A másik kutya zavarása vagy ahhoz való tapadás, vagy, ha a vezetők egymástól túl nagy távolságra dolgoztatják kutyáikat.

3. A vad jelzése, ráhúzás, utánhúzás (4)

Keresés közben az észlelt vadat a kutyának magabiztosan és egyértelműen jeleznie kell.

A jelzés után, a szituáció és a vad viselkedése függvényében a kutya vagy azonnal áll, vagy lassuló mozgással a vadra ráhúz, majd a vadat határozottan állja.

Állás után, ha a vad előtte fut, utána kell húznia úgy, hogy őt a gazdája követhesse. Utánhúzáskor a kutya mindig a vezetője előtt, önállóan, kifejezően, határozottan dolgozzon, mindig maradjon kontaktusban a vaddal, csapázás csak akkor elfogadható, ha a vad hátszélemmel menekül.

Pozitívan kell értékelni, ha a kutya a menekülő vad elé kerül és állással rögzíti.

A kutya vezetője nem előzheti meg a kutyát, nem keresheti a vadat, a kutya és a vad között nem mozoghat, kivéve, ha a bíró a meglapuló vad felkeltésére utasítást ad. Megengedett az utánhúzásra hangjellel történő biztatás vagy csitítás.

A ráhúzás, állás, utánhúzás során a vezető nem érintheti meg a kutyát.

Hibák:

- túl gyors ráhúzás, utánhúzás
- a vad kinyomása parancs nélkül
- utánhúzás hiánya
- ha nem lesz meg a vad

4. A vadmegállás (5)

Keresés közben a kutyának a talált vadat annyi ideig kell nyugodtan, biztosan és a fajtára jellemző módon állnia, amíg a vad föl nem kel, vagy fel nem keltik.

Vadnyomot, fekhelyet a kutyának csak rövid állással szabad jeleznie. A bizonyíthatóan kétszeri vad kihagyás (vad meg nem állás), valamint az egyszeri tudatos vad kinyomása 0-val osztályozandó, ami a versenyből való kizárást jelenti.

Hibák:

- rövid vagy nem biztos állás
- a vad idő előtti felrebbentése
- üres állás
- ha parancsra áll
- a vad megtagadása (nem állja meg, elfordul és továbbmegy a megtalált vadtól)
- ha elmegy a másik, álló kutya és a vad között (ha bebizonyosodik, hogy ott a vad)

5. Szekundálás (2)

Fakultatív feladat.

A szekundáló kutya a vadat álló vizslát állja. A két kutya semmiképp sem zavarhatja egymást. Kötelező a versenytárs állásának tiszteletben tartása, tehát nem mehet zavaróan a másik közelébe, semmiképp sem futhat el az álló kutya és a vad között. Ezért, ha az egyik vadmegálláshoz jut, a másikat – amennyiben nem szekundál – vezetője fektesse le, vagy vegye pórázra.

Ha a vadat álló vizsla a másik zavarása miatt beugrik, ezt nem szabad súlyos hibának tekinteni. A szekundáló kutyát a szekundálás értékelése után a bíró utasítására pórázra kell venni.

Magasabbra kell értékelni a spontán szekundáló kutyát.

6. Viselkedés vadkelésre (3)

A kutya a vezetője által felkeltett, vagy menekülő szárnyas vagy szőrmés vad kelésére viselkedjék nyugodtan, maradjon helyben. Minden parancs hiba, ami csökkenti az osztályzatot.

Hibák:

- a menekülő szárnyas vad után perdül vagy ugrik
- egészséges szárnyas vad megfogása
- ha a kutya szőrmés vadat üldöz, de a vezetője parancsára abbahagyja, legfeljebb 3-as osztályzatot kaphat
- kétszeri utánperdülés. egyszeri vadűzés, valamint élővad megfogás esetén 0 az osztályzat.

7. Viselkedés lövésre (3)

Vizsgán és versenyen a vadat nem lőjük meg. A lövés után a kutyának nyugodtan kell viselkednie, helyben kell maradnia.

A feladat akkor ért véget, amikor a bíró utasítására a vezető pórázra veszi kutyáját.

8. Engedelmesség mezőn (3)

Ezt a feladatot a teljes mezei keresés során kell elbírálni. A kutya kéz és /vagy hangjelre azonnal reagáljon és hajtsa végre a vezetője parancsát. Ismételt parancsadás csökkenti az osztályzatot.

A vezethetőség a vezető és a vizsla közötti együttműködés feltétele. Ezt beszámítjuk az engedelmesség osztályzatba. A vezethetőség fejezi ki a vizsla irányíthatóságát, az állandó kapcsolattartást a vezetővel, valamint az állandó készenlétet a vezető parancsainak teljesítésére.

Az engedelmesség a jó kiképzés kifejezője, előfeltétele a vadászati használhatóságnak. Az osztályzat megállapításánál figyelembe kell venni a 6., 7. feladatnál nyújtott teljesítményt is.

9. Lőtt vad megkeresése légszimattal, feltétlen elhozás (4)

Idő: 15 perc

A légszimattal keresés és feltétlen elhozás lényege, hogy a kutya a bárhol megtalált, kihűlt vadat (egy szörmés és egy szárnyas) parancs nélkül felvegye, és vezetőjéhez vigye.

Ezt a gyakorlatot növényzettel borított területen végezhetjük el.

A vezető kutyáját legalább 100 lépésről, a bírók által kijelölt helyről elhozási parancs nélkül a területen mezei keresésre küldi. Amikor a vezető kb. 50 lépésre megközelíti a lőtt vadakat, a bírók megállítják a vezetőt, a kutya folyamatosan tovább keres. Amikor a kutya a lőtt vad közelébe ér, a vezető már semmilyen utasítást nem adhat. Amennyiben a vezető elhozási parancsot ad, a kutya 1-es osztályzatot kap. A kutyának az először megtalált vadat hoznia kell, utána azonnal indítani kell a másodikért. A mennyiben a vad megtalálásakor azt nem veszi fel, már az első vadnál is véglegesen 0 osztályzatot kap.

4-es osztályzatot akkor kap a kutya, ha a körülmények között elvárható gyorsasággal teljesíti a feladatot. Hiba, ha túl sokat kell irányítani, buzdítani.

A bíró a munka során figyelje meg a kutya orrjóságát, orrhasználatát is, és tegyen erre vonatkozó megjegyzést a bírálati lap megfelelő rovatába.

10. Lőtt vad elhozás (3)

A korrekt elhozás és átadás követelmény.

A két elhozást külön értékeljük, a két osztályzatot összeadjuk és osztjuk kettővel. A hányados adja az osztályzatot.

Ha a kutya csak egy vadat talál meg a megengedett idő alatt, akkor a teljesített munka osztályzatának csak felét kaphatja a 9.- 10. feladatnál is.

11. Szárnyas vonszalék kidolgozása (4)

A szárnyas vonszalékot 150 méter hosszan, két töréssel húzzuk.

12. Szárnyasvad elhozás, átadás (3)

A korrekt elhozás követelmény. Bírálata az Általános rendelkezések c. fejezet XII/8 pontja szerint történik.

13. Nyúl vonszalék kidolgozása (4)

A nyulat 300 m hosszan, két töréssel kell meghúzni.

14. Lőtt nyúl elhozás (3)

A korrekt elhozás követelmény. Bírálata az Általános rendelkezések c. fejezet XII/8 pontja szerint történik.

15. Kajtatás nádban (5)

Idő: 10 perc

A feladat lényege, hogy a kutya a kijelölt szakaszt keresse át, hogy az onnan kinyomott, felkeltett vadat a vadász lelőhesse.

A kutyának gazdája parancsára a nádat készségesen, megfelelő szélességben és mélységben (mély vízben lévő nádrészeket is beleértve) módszeresen kell átdolgoznia. A kutya dolgozzon önállóan, de vezetőjével maradjon kapcsolatban. A kutya élénkítése és csendes irányítása nem hiba. A vezető követheti kutyája munkáját a nád szélénél. Ha a kutya kijön a nádból, vezetője utasítására azonnal vissza kell fordulnia.

Minden kutyának külön nádszakaszt kell biztosítani.

Hibák:

- az önállóan munka,
- túl gyakori vagy túl hangos biztatás,
- ha kikerül a kézből, és nem tart kapcsolatot vezetőjével,
- ha nem keresi át a rendelkezésre álló területet.

16. Kajtatás élő kacsá után (6)

Idő: 20 perc

A kutya feladata a vadászat során szárnyazott, vízre eső kacsá nyomának követése és lehetőleg puska elé hajtása.

A vezető a bíró által megjelölt helyről indítja, vagy ha az a vízben van, odairányítja kutyáját, akinek a kacsá nyomát követnie kell. Ha megtalálta a vadat, azt hajszochnia kell a feladat befejezéséig. Nem feladat az élő kacsá feltétlen elfogása, ezért, amint a kutya üldözi a kacsát, az első adandó alkalommal a bíró adjon utasítást a lövésre.

4-es osztályzatot annak a kutyának lehet adni, amelyik a kacsá nyomát teljes biztonsággal követi, majd azt megtalálva hajszochnia. Ha a kacsát csaholva követi, ez külön nem jutalmazható. A kutya vezetőjének jogában áll kutyáját élnékíteni, illetve irányítani és a parton követni.

Ha a kutya biztosan követi a kacsá nyomát, a rendelkezésre álló időt végigdolgozza, de a kacsá nem kerül terítékre, 4-es osztályzatot kaphat.

Ha a kacsá nem kerül terítékre, vagy lövés nélkül fogja meg a kutya, a lövést és a mélyvízi elhozást külön feladatként kell elvégezni.

Hibák:

- Érdeklődés nélküli kajtatás.
- Többszöri indokolatlan kijövés a vízből.

Azok a kutyák, amelyek az úszónyomot nem veszik fel, illetve a kacsá őket nem érdekli; nem mennek a mélyvízbe, az általuk látott kacsát gazdájuk parancsára sem követik: 0 osztályzatot kapnak.

Ha a vizsla a kacsát megtalálta, azt szemre követi, de rövid idő múlva, vagy ismételten otthagyja és a vezető parancsára sem megy ismét utána, 0 osztályzatot kap.

17. Lőtt kacsá elhozása mély vízből (3)

Idő: 5 perc

A bíró a vadkacsát kb. 15-20 méterre a mély vízbe dobja. A kutya a kacsá bedobását láthatja. Amikor a kutya a vízben úszik a kacsá felé, a kacsá mellé kell löni. A kutyának a kacsát hoznia kell, és korrekten átadni.

Ha a kutya a lövésre visszafordul és vezetője parancsára sem megy újra a kacsáért és a vízből kijön, a kutya a versenyből kizárandó.

Amennyiben a 16-os feladat elhozással végződött, a két elhozásra kapott osztályzat átlaga adja a végső osztályzatot.

18. Irányíthatóság, engedelmesség a vízben (3)

A bíró utasításainak megfelelően a vezető küldje kutyáját előre, parancsra változtasson irányt és tudja tovább előre küldeni.

A kutyának a parancsokat készségesen és gyorsan kell végrehajtani.

II. A verseny értékelése:

a mellékelt táblázat szerint történik.

Minősítés: I. díj : 201-268 pont
 II. díj: 150-200 pont
 III. díj: 83-149 pont,

és a táblázatban feltüntetett osztályzatok elérése.

Vízi mezei verseny bírálati lap:

	Feladat	Érték szám	Oszt.	I.	II.	III.
				díjhoz szükséges osztályzat		
1.	Orrhasználat, orrjóság	6		3	3	2
2.	Keresési mód	5		3	3	2
3.	A vad jelzése, ráhúzás, utánhúzás	4		3	2	1
4.	Vadmegállás	5		3	3	2
5.	Szekundállás	(2)	(8)			
6.	Viselkedés vadkelésre	3		3	2	1
7.	Viselkedés lövésre	3		3	2	1
8.	Engedelmesség mezőn	3		3	2	1
9.	Lőtt vad megkeresése légszimattal (feltétlen elhozás)	4		3	2	1
10.	Lőtt vad elhozás	3		3	2	1
11.	Szárnyas vonszalék kidolgozása	4		3	2	1
12.	Szárnyas vad elhozás	3		3	2	1
13.	Nyúl vonszalék	4		3	2	1
14.	Lőtt nyúlelhozás	3		3	2	1
Mezei munka összesen:		200		150	116	66
15.	Kajtatás nádban	5		3	2	1
16.	Kajtatás élő kacsá után	6		3	2	1
17.	Lőtt kacsá elhozás mély vízből	3		3	2	1
18.	Irányíthatóság, engedelmesség vízben	3		3	2	1
Vízi munka összesen:		68		51	34	17
MINDÖSSZESEN:		268		201	150	83

MINDENES VIZSGA / VERSENY

VIZSLÁK RÉSZÉRE (MVV)

I. A feladatok részletes leírása:

1. Orrhasználat, orrjóság (6)

A kutya orrjóságát a teljes mezei munka során kell értékelni. Az elbírálásnál figyelembe kell venni: milyen távolságról észleli a kutya a vadat, hogyan használja ki a szelet, a keresés irányát, a terepadottságokat, a szél erősségét, a levegő nedvességtartalmát és hőmérsékletét, a vad fajtáját, és a magabiztosságot a jelzésekben. A nyúl kihagyása nem jelenti azt, hogy a kutyának biztosan rossz az orra.

Azt a távolságot, ahonnan a kutya a vadat állja, itt nem kell figyelembe venni (inkább azt, milyen távolságról jelzi). A kutya reagálását olyan vadnyomokra, ahol a kutya nem látja a vadat szökni, illetve menekülni, figyelembe kell venni.

Jó orrhasználat abban jut kifejezésre, hogy a vizsla mindig a szélre fordul, fejtartását a szélirány felé igazítja, tempóját az orrjósághoz, az adott terepadottságokhoz igazítja. Fejét keresés közben magasabban tartó vizslának mindig jobb az orra, mint a talajt állandóan szimatoló, csapáztató vizslának.

Az orr elbírálásához alapos megfigyelés, tudás és tapasztalat szükséges. A végső értékelés megállapításánál figyelembe kell venni az „elveszett vad keresése légszimattal” feladatnál tett, orrjóságra vonatkozó megjegyzést.

Hibák:

- Megfelelő szél esetén a vad túl rövid távolságra való jelzése.
- A vad kihagyása, vagy, ha beleszalad a vadba.
- Stabil állás vad nyomon, csapán, a vad fekvőhelyén, stb.
- Állandó földön szimatolás, csapáztatás.
- Alacsony fejtartás.

2. Keresési mód (5)

A megfelelően gyors, egyenletes tempójú, tervszerű, céltudatos, kitartó keresés a követelmény, lehetőleg magas orral, vágóban. A keresésnek mindig tükröznie kell a vadászszenvedélyt és a találni akarást. Lekeresetlen terület ne maradjon, a fordulókat mindig a szélhez igazítsa. Ideális tereptől függően a 100 – 140 méteres keresési szélesség, a vezető előtt kb. 30 méterre. A keresési stílus összetevője a harmonikus, fajtára jellemző mozgás és fejtartás is.

A keresés időtartama minden kutyánál legalább 15 perc legyen, de a hiteles bíráló érdekében ezt a bírók meghosszabbíthatják néhány perccel.

Hibák:

- Tervszerűtlen keresés,
- Csak homlokszállal (előre) keresés.
- A vezetőhöz való túlzott kötődés vagy a kapcsolat hiánya, lassú mozgás.
- Keresés orrhasználat és találni akarás nélkül.
- A fent ismertetettektől való eltérés hibának számít.

3. A vad jelzése, ráhúzás, utánhúzás (4)

Keresés közben az észlelt vadat a kutyának magabiztosan és egyértelműen jeleznie kell.

A jelzés után, a szituáció és a vad viselkedése függvényében a kutya vagy azonnal áll, vagy lassuló mozgással a vadra ráhúz, majd a vadat határozottan állja.

Állás után, ha a vad előtte fut, utána kell húznia úgy, hogy őt a gazdája követhesse. Utánhúzáskor a kutya mindig a vezetője előtt, önállóan, kifejezően, határozottan dolgozzon, mindig maradjon kontaktusban a vaddal, csapás csak akkor elfogadható, ha a vad hátszállal menekül.

Pozitívan kell értékelni, ha a kutya a menekülő vadat megelőzi és állással rögzíti.

A kutya vezetője nem előzheti meg a kutyát, nem keresheti a vadat, a kutya és a vad között nem mozoghat, kivéve, ha a bíró a meglapuló vad felkeltésére utasítást ad. Megengedett az utánhúzásra hangjellel történő biztatás vagy csitítás.

A ráhúzás, állás, utánhúzás során a vezető nem érintheti meg a kutyát.

Hibák:

- túl gyors ráhúzás és utánhúzás
- a vad kinyomása parancs nélkül
- utánhúzás hiánya
- ha nem lesz meg a vad

4. A vadmegállás (5)

Keresés közben a kutyának a talált vadat annyi ideig kell nyugodtan, biztosan és a fajtára jellemző módon állnia, amíg a vad föl nem kel, vagy fel nem keltik.

Vadnyomot, fekhelyet a kutyának csak rövid állással szabad jeleznie. A bizonyíthatóan kétszeri vad kihagyás (vad meg nem állás) 0-val osztályozandó, ami a versenyből való kizárást jelenti. A vad tudatos kinyomása szintén 0-val értékelendő.

Hibák:

- rövid vagy nem biztos állás
- a vad idő előtti felrebbentése
- üres állás
- ha parancsra áll
- a vad megtagadása (nem állja meg, elfordul és továbbmegy a megtalált vadtól)

5. Viselkedés vadkelésre (4)

A kutya a gazdája által felkeltett, vagy menekülő szárnyas vagy szőr-més vad kelésére viselkedjék nyugodtan, maradjon helyben. Minden parancs csökkenti az osztályzatot.

Hibák:

- a menekülő szárnyas vad után perdül vagy ugrik
- ha a kutya szörmés vadat üldöz, de a gazdája első parancsára abba hagyja, legfeljebb 3-as osztályzatot kaphat
- kétszeri utánperdülés és 1-szeri vadűzés, valamint élővad megfogás esetén 0 az osztályzat.

6. Viselkedés lövésre (3)

Vizsgán és versenyen a vadat nem löjük meg. A lövés után a kutyának nyugodtan kell viselkednie, helyben kell maradnia.

A feladat akkor ért véget, amikor a bíró utasítására a vezető pórázra veszi kutyáját.

7. Engedelmesség mezőn (4)

Ezt a feladatot a teljes mezei keresés során kell elbírálni. A kutya kéz és /vagy hangjelre azonnal reagáljon és hajtsa végre a vezetője parancsát. Ismételt parancsadás csökkenti az osztályzatot.

A vezethetőség a vezető és vizsla közötti együttműködés feltétele. Ezt beszámítjuk az engedelmesség osztályzatba. A vezethetőség fejezi ki a vizsla irányíthatóságát, az állandó kapcsolattartást a vezetővel, valamint az állandó készenléletet a vezető parancsainak teljesítésére. Az engedelmesség a jó kiképzés kifejezője, előfeltétele a vadászati használhatóságnak. Az osztályzat megállapításánál figyelembe kell venni az 5. 6. feladatnál nyújtott teljesítményt is.

8. Lőtt vad megkeresése légszimattal, feltétlen elhozás (5)

Idő: 15 perc

A légszimattal keresés és feltétlen elhozás lényege, hogy a kutya a bárhol megtalált, kihült vadat parancs nélkül felvegye, és vezetőjéhez vigye. A feladatot egy szárnyas és egy szörmés vaddal végezzük.

Ezt a gyakorlatot növényzettel borított területen végezhetjük el.

A kutyát legalább 100 lépésről, vezetője elhozási parancs nélkül a területen mezei keresésre küldi. Amikor a vezető kb. 50 lépésre megközelíti a lőtt vadakat, a bírók megállítják a vezetőt, a kutya folyamatosan tovább keres. Amikor a kutya a lőtt vad közelébe ér, a vezető már semmilyen utasítást nem adhat. A mennyiben a vezető elhozási parancsot ad, a kutya 1-es osztályzatot kap.

A kutyának az először megtalált vadat hoznia kell, utána azonnal indítani kell a másodikért. A mennyiben a vad megtalálásakor azt nem veszi fel, már az első vadnál is véglegesen 0 osztályzatot kap.

4-es osztályzatot akkor kap a kutya, ha a körülmények között elvárható gyorsasággal teljesíti a feladatot. Hiba, ha túl sokat kell irányítani, buzdítani.

A bíró a munka során figyelje meg a kutya orrjóságát, orrhasználatát is, és tegyen erre vonatkozó megjegyzést a bírálati lap megfelelő rovatába.

9. Lőtt vad elhozás, átadás (3)

A korrekt elhozás követelmény, parancs nem adható.

A két elhozást külön értékeljük, a két osztályzatot összeadjuk és osztjuk kettővel. A hányados adja az osztályzatot.

Ha a kutya csak egy vadat talál meg a megengedett idő alatt, akkor a teljesített munka osztályzatának csak felét kaphatja a 8.- 9. feladatnál is.

10. Szárnyas vonszalék kidolgozása (4)

A szárnyas vonszalékot 150 méter hosszan húzzuk, két töréssel.

11. Szárnyasvad elhozás, átadás (3)

A korrekt elhozás követelmény, parancs nem adható. Bírálata az Általános rendelkezések c. fejezet XII/8 pontja szerint történik.

12. Kajtatás nádban (5)

Idő: 10 perc

A feladat lényege, hogy a kutya a kijelölt szakaszt keresse át, hogy az onnan kinyomott, felkeltett vadat a vadász lelőhesse.

A kutyának a gazdája parancsára a nádat készségesen, megfelelő szélességben és mélységben (mély vízben lévő nádrészeket is beleértve) módszeresen kell átdolgoznia. A kutya dolgozzon önállóan, de vezetőjével maradjon kapcsolatban. A kutya élénkítése és csendes irányítása nem hiba. A vezető követheti kutyája munkáját a nád szélénél. Ha a kutya kijön a nádból, a vezetője utasítására azonnal vissza kell fordulnia.

Minden kutyának külön nádszakaszt kell biztosítani.

Hibák:

- az önállóan munka,
- túl gyakori vagy túl hangos biztatás,
- ha kikerül a kézből, és nem tart kapcsolatot vezetőjével,
- ha nem keresi át a rendelkezésre álló területet.

13. Kajtatás élő kacsá után (6)

Idő: 20 perc

A kutya feladata a vadászat során szárnyazott, vízre eső kacsá nyomának követése és lehetőleg puska elé hajtása.

A vezető a bíró által megjelölt helyről a partról indítja, vagy a bedobott kacsá leesési helyére irányítja a kutyáját. A kutyának a kacsá vízben hagyott szagnyomát kell követnie. Ha megtalálta a vadat, azt hajszolnia kell a feladat befejeztéig. Nem feladat az élő kacsá feltétlen elfogása, ezért, amint a kutya üldözi a kacsát, az első adandó alkalommal a bíró adjon utasítást a lövésre.

4-es osztályzatot annak a kutyának lehet adni, amelyik a kacsá nyomát teljes biztonsággal követi, majd azt megtalálva hajszolja. Ha a kacsát csaholva követi, ez külön nem jutalmazható. A kutya vezetőjének jogában áll kutyáját élénkíteni, illetve irányítani és a parton követni.

Ha a kutya biztosan követi a kacsá nyomát, a rendelkezésre álló időt végigdolgozza, de a kacsá nem kerül terítékre, 4-es osztályzatot kaphat.

Ha a kacsá nem kerül terítékre vagy lövés nélkül fogja meg a kutya, a lövést és a mélyvízi elhozást külön feladatként kell elvégezni.

Azok a kutyák, amelyek

- az úszónyomot nem veszik fel, illetve a kacsá őket nem érdekli;
- nem mennek a mélyvízbe,
- az általuk látott kacsát gazdájuk parancsára sem követik
- a kacsát megtalálták, azt szemre követik, de rövid idő múlva, vagy ismételten otthagyják és a vezető parancsára sem mennek ismét utána,

nem kaphatnak 0-nál jobb osztályzatot.

Hibák:

- Érdeklődés nélküli vagy nem elég kitartó kajtatás.
- Többszöri kijövés a vízből.
- Az úszónyom nem megfelelő vagy bizonytalan követés**14.**
Lőtt kacsá elhozása mély vízből (3)

Idő: 5 perc

A bíró a vadkacsát kb. 15-20 méterre a mély vízbe dobja. A kutya a kacsá bedobását láthatja. Amikor a kutya a vízben úszik, a kacsá mellé a vízre kell löni. A korrekt elhozás követelmény.

Ha a kutya a lövésre visszafordul és vezetője parancsára sem megy újra a kacsáért és a vízből kijön, a kutya a rendezvényből kizárandó.

15. Irányíthatóság, engedelmesség a vízben (3)

A bíró utasításainak megfelelően a vezető küldje kutyáját előre, parancsra változtasson irányt és tudja tovább előre küldeni. A kutyának a parancsokat készségesen és gyorsan kell végrehajtani.

16. Erdei cserkelés (2)

A feladatot lehetőleg cserkészsúton vagy szűk nyiladékon kell végrehajtani. A vezető óvatosan halad. A vizslának szabadon, láb mellett vagy mögötte kell követnie. 50 lépés után a vezetőnek meg kell állni és figyelnie kell a területet. A vizslának ez alatt nyugodtan kell a vezető mellett maradnia.

Kis idő után folytatják a cserkelést, és mintegy további 20 lépés után a vezető hasaltatja vizsláját, az helyben marad és a vezető mintegy 10 lépést tovább cserkel; majd kézzel maga után hívja vizsláját, amely a jelre lassan vezetőjéhez megy. Itt a vezetője elfekteti és tovább cserkel előre még 50 lépésnyire és ezután már a 17. feladatot hajtja végre.

17. Elfektetés (2)

Idő: 5 perc

A kutyát szabadon kell elfektetni, a bírók által kijelölt helyen. A nyakörv rajta maradhat. Az elfektetés után a vizslavezető egy bíróval legkevesebb 50 lépésre eltávolodik úgy, hogy a kutya őt ne lássa. Az elfektetés 5 percig tart. Két perc után a vizslavezető vagy a bíró egy lövést ad le, további két perc után még egyet. Ezután egy perccel a vizslavezető visszamehet kutyájához.

A munka akkor van befejezve, ha a vizslavezető a kutyát ismét pórázra veszi.

A kutya nyugodtan fekdjön, ne vonyítson, ne távolodjék el az eredeti helyétől 1 méternél nagyobb távolságra. Ha a kutya felül 3-as, ha feláll 2-es, ha 1 m-ig elmozdul 1-es osztályzatot kap. Ha 1 m-nél távolabb megy el: 0-t kap.

Az egyik bíró a cserkelés megkezdése előtt előre megy arra a helyre, ahol majd bemennek az erdőbe. Az elfektetés után várja meg a vezetőt és együtt mennek takarásba.

18. Vezetékmunka vércsapán (6)

Idő: 30 perc

A vércsapa hossza 500 méter, 0,25 l vér felhasználásával kell fektetni, 2-4 órát állni hagyni.

A munka megkezdésénél a bírók a vizslavezetőnek mutassák meg a rálövés helyét. Legkevesebb 5 méter hosszú vezetéken és szabályos nyakörvvel kell a kutyát a vizslavezetőnek a vadig kísérnie, nem hiba, ha nem teljes vezetékhozzon dolgozva. A vezető munka közben a vezetőket el is engedheti úgy, hogy a kutya a földön húzza. Ez azonban a vezető felelősségére történik.

A dolgozó kutyát legalább két bírónak kell követnie. A csapát a kutyának alacsony orral, de a vezetéken nyugodtan kell végigdolgoznia. A vezetőnek jogában áll a kutyát biztatni, nyugtatni, szükség esetén lefektetni. A vizslavezetőnek tilos a bírók számára elhelyezett jelzéseket néznie. Az első ilyen megnyilvánulásnál az osztályzatot eggyel csökkentik, ha ez megismétlődik a kutyát 0-val osztályozzák.

Ha a kutya a csapáról letér, és saját magát korigálja, a letérés nem hiba. Ha a vezető észreveszi, hogy a kutya letért a csapáról, visszateheti a nyomra.

Ha a kutya annyira eltávolodik a csapától (kb 40 lépés), hogy a bíró megítélése szerint nem tudja azt újból megtalálni, vagy a szomszéd csapákat veszélyezteti, a bírók utasítására a kutyát a csapára vissza kell tenni, a munka során legfeljebb háromszor. Minden újabb csapára helyezés eggyel csökkenti az osztályzatot.

A vércsapa munka értékelésénél a kutya teljes munkáját kell figyelembe venni.

Az a kutya, amelyik a bírók beavatkozása nélkül megy el a vadig, 4-es osztályzatot kaphat.

Minden vizsla számára külön vércsapát kell biztosítani. Olyan vércsapát más vizslának adni nem szabad, melyet már egy másik vizsla megkezdett, de nem fejezett be.

A kötelező vezeték munka a vadig tart, ha 30 percen belül nem ér a vadhoz az osztályzat 0, kivéve a külön feladatot jelentő vizslákat, amelyek vezeték munkája az utolsó sebágyig tart. Az ő vezeték munkájukat addigi teljesítményük szerint kell értékelni. A hátralévő csapat ezeknek a vizsláknak szabadon kell teljesíteniük.

Az eredményes vércsapa munka befejezése után a végbíró adjon át töretet a vezetőnek és a kutyának. Ha van kürtös, a töret átadás alatt fújja a vad halála szignált.

19. Dermedtre csaholás (4)

Idő: 10 perc

A bírók a különfeladat megkezdését engedélyezik, függetlenül attól, ha az addigi vezeték munka hányas osztályzatot érdemel.

A külön feladatot az Általános rendelkezések XII/7. fejezetében leírtak szerint kell végrehajtani.

Ebben az esetben a harmadik bíró a vizsla megfigyelésére, figyelembe véve a szélirányt, a csapa végén rejtőzve helyezkedik el.

Korrekt dermedtre csaholás alatt azt értjük, hogy a kutya szabad csapamunkával az utolsó sebágytól a vad közvetlen közelébe kerül (kb. 10 méteres kör). Ezután rövid megszakításokkal addig csahol, míg a vezetője és a bírók oda nem érkeznek.

A vizslavezető a második sebágnál lecsatolja a vizslát és a csapa szabadon követésére küldi a kutyát. A vezető és a kíséző bírók a sebágnál várják a csaholás megkezdését. Legkésőbb 5 perccel a lecsatolás után a kutyának 5 percen keresztül rövid megszakításokkal csaholnia kell a dermedt vadat. Öt perces csaholás után a vizsla vezetője elindulhat a csaholás irányába a csaholó kutyához. A kutya a vadat foghatja, nyalogathatja, ez nem hiba. Ha a kutya nem csahol és visszatér, vezetőken kell folytatnia a munkát.

Utasítás az osztályzáshoz:

- Korrekt csaholás a vadnál az első előreküldés után 5 percen belül 4-es osztályzat.
- 5 és 10 perc között 3-as osztályzat.
- Ha a kutya 10 percen belül nem csahol, az osztályzat: 0.
- Az a kutya, amelyik az engedélyezett 10 percen belül nem folytatja a vezetékmunkát, a második sebágytól a vadig, a vezetékmunkájára is 0 osztályzatot kap, mert a vadat nem találta meg, a vad nem került terítékre.
- Minden olyan csaholás, amely a vadtól 10 méternél nagyobb távolságra történik, nem fogadható el.

Minden egyes indítás a vezetékmunkánál egy osztályzat levonásával jár. Ha a harmadik indítás is sikertelen feladatmegoldással jár, a vezetékmunka 0.

20. Dermedthez vezetés (3)

Idő: 10 perc

A bírók a különfeladat megkezdését engedélyezik, függetlenül attól, hogy az addigi vezetékmunka hányas osztályzatot érdemel.

A külön feladatot az Általános rendelkezések XII/7. fejezetében leírtak szerint kell végrehajtani.

Ebben az esetben a harmadik bíró a vizsla megfigyelésére, figyelembe véve a szélirányt, a csapa végén rejtőzve helyezkedik el.

Korrekt dermedthez vezetés alatt azt értjük, hogy a kutya szabad csapamunkával a második sebágytól a vad közvetlen közelébe kerül. Ezután kell a kutyának a vezető bejelentése szerint, a vezetőhöz visszatérve, őt a vadhoz vezetnie. A vizslavezetőnek a munka megkezdése előtt kell a bíróval közölnie a dermedthez vezetés módját.

A második sebágyig a kutya vezetéken megy. Itt a kutyáról lecsatolják a vezetéket és parancsot adnak a dermedthez vezetésre. A kutya innen szabadon keresi meg a vadat és 5 percen belül vissza kell térnie a gazdájához, aki őt a bírókkal együtt a második sebágyynál várja. A vadnál lévő bíró kürttel jelzi, hogy a kutya a vadnál volt, és onnan visszaindult. A jelzést akkor adja a bíró, amikor a kutya már legalább 50 méterre eltávolodott a vadtól. Amennyiben a kutya első indításra nem teljesít, a munkát csak vezetéken folytathatja. Ha a kutya a vadat nyalogatja vagy megpróbálja azt elhozni, nem hiba.

Ha a kutya a külön feladatot nem teljesítette, a vezetékmunkája nem lehet jobb 3-asnál.

Utasítások a minősítéshez:

- Korrekt vezetés, az első 5 percen belüli teljesítés: 4-es osztályzat.
- Ha 5 és 10 perc között teljesít: 3-as osztályzat
- Az a kutya, amelyik az engedélyezett 10 percen belül a második sebágytól a vadig nem folytatja a munkát, a vezetékmunkára is 0 osztályzatot kap.

A dermedthez vezetés jelzőapporttal a következőképpen teljesítendő:

Az indítás előtt a vezető felcsatolja a kutya nyakörvére a jelzőapportot, és ráteszi kutyáját a csapára. A kutya közvetlenül a vadnál veheti szájába a jelzőapportot, és azt a szájában tartva kell a vezetőjéhez visszamennie, majd az előre bejelentett módon vezeti vezetőjét a vadhoz. Ha a kutya a küldés után már jelzőapporttal a szájában jelenik meg a vadnál, és úgy megy vissza, azt a végbírónak két hosszú kürtjellel jeleznie kell. Ez a mód nem fogadható el vezetésnek. Ha munka közben a jelzőapportot a kutya bárhol kiejti, és nem veszi újra fel, a vezetés munkája nem fogadható el.

Minden egyes indítás a vezetékmunkánál egy osztályzat levonásával jár. Ha a harmadik indítás is sikertelen feladatmegoldással jár, a vezetékmunka 0.

21. Erdei nyúlvonszalék kidolgozás (4)

A kutyának a nyulat 300 méter hosszú kéttöréses erdei csapán kell megkeresnie és elhoznia.

22. Lőtt nyúl elhozás, átadás (3)

A korrekt elhozás követelmény. Bírálata az Általános rendelkezések c. fejezet XII/8 pontja szerint történik.

23. Dúvad vonszalék kidolgozás (4)

A feladatot szörmés dúvaddal kell végrehajtani. A csapa hossza 300 méter két töréssel.

24. Erdei dúvad elhozás, átadás (3)

A korrekt elhozás követelmény. Bírálata az Általános rendelkezések c. fejezet XII/8 pontja szerint történik.

25. Viselkedés lóálláson (3)

A lóálláson a kutyát póráz nélkül a vezető előtt 3 m-re elfektetik. A kutyák közötti távolság legalább 20 m legyen. Ezt a feladatot az összes versenyző részére együtt kell lebonyolítani.

A hajtást az elfektetett kutyák vonalával párhuzamosan végzik, kb. 10-40 méter távolságra. A hajtás kezdetét és végét kürtszóval jelzik. A vezetőbíró által kijelölt puskás vizslavezetők mögött elhaladva minden kutyánál egy-egy lövést ad le. Vadra tilos löni.

A hajtás ideje alatt a kutyának nyugodtan kell viselkednie, ugatással, nyúsítással vonyítással nem riaszthatja el az arra mozgó vadat. Minden parancs és felülés egy osztályzattal, a felállás 2-vel csökkenti a minősítést.

Azok a kutyák, amelyek helyüket elhagyják, állandóan vonyítanak vagy ugatnak, 0 osztályzatot kapnak.

Azok a vizslák, melyek a feladatot pórázon teljesítik, 3-asnál jobb osztályzatot nem kaphatnak.

26. Szörmés dúvad kihozása akadályból (3)

Idő: 5 perc

A feladat végrehajtáshoz többféle akadályt is készíthetünk. Készíthetünk olyat, amelynek mind a négy oldalán 70 cm magasságú és legalább 2,5 X 2,5 méter szélességű kerítés van, vagy olyat, amelynek három oldala kerítés, és a negyedik oldal 1 m széles és 80 cm mély árok. Az árkot vízzel is meg tölthetjük.

A feladat végrehajtásához szörmés dúvadat kell biztosítani. A vezető vizsláját az akadály előtt legalább 5 m távolságra elfekteti, majd a dúvadat az akadályba dobja. Visszamegy a vizslájához és a vizslát elhozásra küldi.

A vizslának a vezető parancsára a legrövidebb úton az akadályhoz kell futnia, beugrania és a dúvadat fölvéve, az akadályból kiugorva ezt a vezetőjéhez kell vinni. A korrekt elhozás itt az összeteljesítménybe számít. Amennyiben ugrás közben kiejti a vadat de fogást igazítva vezetőjéhez viszi, nem számít hibának.

Hibák:

- Ha a vizsla kerülgeti az akadályt,
- Ha vonakodva, vagy csak a vezető ismételt parancsára veszi fel a dúvadat,
- Vagy nem korrekt az elhozás.

Minden ismételt parancs fél osztályzat levonást eredményez.

0 osztályzatot kap a vizsla, ha az első parancstól kezdődően 5 percen belül nem hozza ki a dúvadat.

II. Mindenes vizsla vizsga és verseny értékelése a következő táblázat szerint:

	Feladat	Érték szám	max. pontszám	I.	II.	III.
				díjhoz szükséges pontszám		
1.	Orrhasználat, orrjószág	6	24	3	3	2
2.	Keresési mód	5	20	3	3	2
3.	A vad jelzése, ráhúzás, utánhúzás	4	16	3	2	2
4.	Vadmegállás	5	20	3	3	2
5.	Viselkedés vadkelésre	4	16	3	2	2
6.	Viselkedés lövésre	3	12	3	2	2
7.	Engedelmesség mezőn	4	16	3	2	2
8.	Lőtt vad megkeresése légszimattal (feltétlen elhozás)	5	20	3	3	2
9.	Lőtt vad elhozás, átadás	3	12	3	2	2
10.	Szárnyas vonszalék kidolgozása	4	16	3	2	2
11.	Szárnyas vad elhozás, átadás	3	12	3	2	2
Mezei munka összesen:			184	138	113	92
12.	Kajtatás nádban	5	20	3	2	2
13.	Kajtatás élő kacsá után	6	24	3	2	2
14.	Lőtt kacsá elhozás mély vízből	3	12	3	2	2
15.	Irányíthatóság, engedelmesség vízben	3	12	3	2	2
Vízi munka összesen:			68	51	34	34

16	Cserkelés	2	8	3	2	2
17	Elfektetés	2	8	3	2	1
18	Vezeték munka vércsapán	6	24	3	2	2
19	Dermedtre csaholás	(4)	(16)	-	-	-
20	Dermedthez vezetés	(3)	(12)	-	-	-
21	Erdei nyúl vonszalék	4	16	3	2	1
22	Lőtt nyúl elhozás, átadás	3	12	3	2	1
23	Dúvad vonszalék	4	16	3	2	1
24	Dúvad elhozás, átadás	3	12	2	1	1
25	Viselkedés lőálláson	3	12	3	2	1
26	Dúvad kihozás akadályból	3	12	2	1	1
Erdei munka összesen:			120+ 16+12	84	54	38
Összes pontszám:			372+ 16+12	273	201	164

Minősítés: I. díj : 273-372 pont
 II. díj: 201-272 pont
 III. díj: 164-200 pont

és a táblázatban feltüntetett minimális osztályzatok elérése.

A német vizsla fajták részére vizsgán az I. díjba soroláshoz az öröklött tulajdonságokból (keresési mód, vadmegállás, orrjóság és kajtatás élő kacsá után) 4-es osztályzat szükséges!

SPECIÁLIS MAGYAR VIZSLA VERSENYSZABÁLYZAT (SMV)

A versenyre nevezhetőek azok az FCI által elismert származás igazolással rendelkező rövid és drótszőrű magyar vizslák, amelyek előzőleg az érvényes tenyésztési szabályzat előírása szerint a tenyésztési feltételeknek megfelelnek, és legalább vízi mezei vizsgával rendelkeznek.

A) Mezei munka

– lövés előtti munka

Keresési idő: 15 perc.

A mezei munkánál egyszerre két vizsla dolgozik a futam egész ideje alatt. A két vezető egymástól 30 méter távolságra halad – lehetőleg széllal szemben – és dolgoztatja vizsláját.

A két vizsla egymás munkáját nem zavarhatja. A vezetők minél diszkrétebb módon, minél kevesebb paranccsal és irányítással dolgozzanak úgy, hogy versenytársuk munkáját ne zavarják. Magasabbra kell értékelni az önállóan, kevés parancsra dolgozó vizslát. Ha a bíró úgy ítéli meg, hogy a sok irányítás zavarja a másik vizsla munkáját, hívja fel a vezető figyelmét erre.

A keresés első percében a kutya által elkövetett hibák nem számítanak, kivéve a vad üldözést. Újraindításkor az első irányváltásig jobbra és balra a kiveret, vagy elhagyott vad nem hiba.

1. Orrhasználat, orrjóság (6)

A kutya orrjóságát és orrhasználatát a mezei keresés és a lött vad megkeresése légszimattal feladatok során kell értékelni.

Az elbírálásnál értékelni kell: milyen távolságról észleli a kutya a vadat, vadnyomokat; milyen fejtartással fut; hogyan használja ki a szellet, a terepadottságokat.

A jó orr legbiztosabb jele a nagyobb távolság, ahonnan a vadat észleli, és a magabiztosság a jelzésekben és a vadmegállásban. A kutya reagálását olyan vadnyomokra, ahol a kutya nem látja a vadat szökni, illetve menekülni, figyelembe kell venni. Nyúl kihagyása nem jelenti azt, hogy a kutyának biztosan rossz az orra. Azt a távolságot, ahonnan a kutya a vadat állja, itt nem kell figyelembe venni.

A jó orrhasználat abban jut kifejezésre, hogyan használja ki a szelet, hogyan választja meg a keresés módját és a fordulókat a körülmények függvényében. Jó orrhasználat esetén a vizsla mindig a szelet kihasználva, tempóját a szimatvételi lehetőségekhez, az adott terepszakaszhoz igazítja. Fejét keresés közben vízszintesen tartó vizslának mindig jobb az orra, mint az állandóan talajt szimatoló vizslának.

Hibák:

- A vad jelzése kis távolságra jó széllel.
- A vad kihagyása.
- Stabil állás vad nyomon, csapán, a vad fekvőhelyén, stb,
- Nem megfelelő fejtartás.

Értékelés:

a mezei keresés osztályzatai:

- orrjóóság,
- orrhasználat

Elveszett vad keresése légszimattal:

- orr minősítése:

A három osztályzat átlaga adja a végső osztályzatot az orrminőségre.

2. A keresési stílus (6)

A keresés legyen aktív, intelligens, módszeres és a terephez, időjáráshoz alkalmazkodó. A kutya dolgozzon önállóan, tényerő, a fajtára jellemző gyors tempójú, de egyenletes és kitartó vágtában, magas fejtartással, állandó orrhasználatot tükrözően.

A mozgás legyen a fajtára jellemző. A keresés (kilengések) irányát a szélirány határozza meg. A stílus mindig tükrözze, hogy a kutya érzékeli, és figyelembe veszi a szél irányát, erősségét, a szagvételi lehetőségeket. A keresés szélességét (oldalirányú kitérések távolságát) a terpadottságok és a szélviszonyok határozzák meg: a szélesebb a jobb, azonban mindig tudjon kapcsolatot tartani vezetőjével. A fordulónál a kutya mindig vegye figyelembe a szélirányt. Az előrehaladást a terület és az időjárási körülmények (szagvételi lehetőség) határozzák meg, de – a szélirány figyelembevételével – maradjon lőtávolságon belül.

A kijelölt területet a kutya keresse át és minden alkalmat használjon ki arra, hogy vadat találjon. Jelezze a területen található vadnyomokat, vadfekvéseket, de ezáltal nem lehet töredezett, akadozó a keresés. Ne maradjon ki vad, azonban az esetlegesen kihagyott vad értékelésénél a bírók a körülmények és lehetőségek figyelembevételével döntsenek.

Hibák:

- tervszerűtlen, nem céltudatos vagy önállótlan keresés,
- ha lekeresetlen területrészek maradnak,
- keresés orrhasználat és vadászszenvedély nélkül,
- túl sok előrehaladás az orrjósághoz képest,
- rossz fordulók.

3. Gyorsaság (4)

A vizsla gyorsasága a növényzet, szélirány, időjárás és vadsűrűség függvénye. Szabad mozgást engedő növényzetben kívánatos a lendületes vágta.

A gyorsabb keresés előny mindaddig, amíg a tempó összhangban van a körülményekkel, és nem megy az eredményesség (a vad megtalálása) rovására.

Hibák:

- túl gyors, öncélú rohanás, keresés nélkül,
- illetve a lassú, lendület nélküli munka.

4. Kitartás keresés közben (4)

A vizslának ki kell használnia a rendelkezésére álló 15 percet, folyamatosan, azonos tempóban, változatlan érdeklődéssel kell keresnie. A bírálathoz figyelembe kell venni a szélsőséges időjárási körülményeket, az eltérő terepviszonyokat és növényzetet.

5. Vad jelzése, ráhúzás, utánhúzás (4)

Keresés közben az észlelt vadat a kutyának magabiztosan és egyértelműen jeleznie kell.

A jelzés után, a szituáció és a vad viselkedése függvényében a kutya vagy azonnal áll, vagy lassuló mozgással a vadra ráhúz, majd a vadat határozottan állja.

Állás után, ha a vad előtte fut, utána kell húznia úgy, hogy őt a gazdája követhesse. Utánhúzáskor a kutya mindig a vezetője előtt, önállóan, kifejezően, határozottan dolgozzon, mindig maradjon kontaktusban a vaddal, alkalmazkodva a menekülő vad sebességéhez. A távoli (hosszú) utánhúzás akkor jó, ha energikus, határozott és eredményre vezet. Csapázás csak akkor elfogadható, ha a vad hátszéllel menekül.

Pozitívan kell értékelni, ha a kutya a menekülő vadat megelőzi, és állással rögzíti.

A kutya vezetője nem előzheti meg a kutyát, nem keresheti a vadat, a kutya és a vad között nem mozoghat, kivéve, ha a bíró a meglapuló vad felkeltésére utasítást ad. Megengedett az utánhúzásra hangjellel történő biztatás vagy csitítás.

A ráhúzás, állás, utánhúzás során a vezető nem érintheti meg a kutyát.

Hibák:

- önállóan, vagy csak a vezető parancsára végzett, vagy túl gyors utánhúzás,
- eredménytelen utánhúzás,
- a vad kinyomása parancs nélkül,
- az utánhúzás megtagadása.

6. A vadmegállás (5)

A lapuló vadat a vizslának mindaddig szilárdan, figuratívan állnia kell, amíg a vad föl nem kel vagy föl nem keltik. A fej – orr magassága általában a vad távolságát jelzi, rendszerint a vad felé mutat. Vadnyomot, fekhelyet csak jeleznie szabad (egész rövid állás).

Ha egy kutya háromnál többször biztosan és különböző irányban áll vadat eredménytelenül, ezt az orrjóság értékelésénél figyelembe kell venni (a körülmények gondos értékelése mellett). Ha azonban a vadmegállások egy menekülő vadra irányulnak, és végül a vizsla szilárdan megállja a vadat, pozitívan értékelendő.

Hibák:

- rövid vagy nem biztos, nem elég kifejező állás,
- a vad idő előtti felrebbentése,
- üres állás,
- a vad megtagadása,
- ha parancsra áll
- ha nem áll

Bizonyíthatóan háromszori vad kihagyás vagy kétszeri vad meg nem állás kizárással jár.

7. Szekundálás (2)

Fakultatív feladat.

A szekundáló kutya a vadat álló vizslát állja. A két kutya semmiképp sem zavarhatja egymást. Kötelező a versenytárs állásának tiszteletben tartása, tehát nem mehet zavaróan a másik közelébe, semmiképp sem futhat el az álló kutya és a vad között. Ezért, ha az egyik vadmegálláshoz jut, a másikat – amennyiben nem szekundál – vezetője fektesse le, vagy vegye pórázra.

Ha a vadat álló vizsla a másik zavarása miatt beugrik, ezt nem szabad súlyos hibának tekinteni. A szekundáló kutyát a szekundálás értékelése után a bíró utasítására pórázra kell venni.

Magasabbra kell értékelni a spontánul szekundáló kutyát.

8. Viselkedés vadkelésre (3)

A vad felrebbentésére, vagy kirepülésére a vizsla hasaljon, de legalább maradjon helyben (egy mozdulat engedhető csak meg). Minden parancs hiba. Ha az első parancsra áll csak meg (max. 3 méter után) csak 3-as osztályzatot kaphat. Ismételt parancsadás fél osztályzat levonással jár. Tartós vadűzés esetén 0-s osztályzatot kap.

Ha a keresés közben kiperdülő nyúlra a kutya rámozdul, de a vezető egy parancsa néhány méteren belül visszafordítja, nem számít hibának.

9. Viselkedés lövésre (3)

A vadat nem lőjük meg, lövésre a vizslának helyben kell maradnia. Értékelés a 8. pont szerint.

10. Kapcsolattartás, engedelmesség (4)

A vizslának a kereső munkáját önállóan kell végeznie, de tartsa a kapcsolatot vezetőjével, hogy annak kézzel, síppal vagy szóban adott utasításait azonnal végrehajthassa. Ismételt parancsadás csökkenti az osztályzatot.

Ha a kutya 1 percen túl kikerül a vezető kezéből, 0-s osztályzatot kap.

B) Lövés utáni munka – elhozások

11. Lőtt vadak megkeresése légszimattal (feltétlen elhozás) (5)

Szintidő: 15 perc

A légszimattal keresés és feltétlen elhozás lényege, hogy a kutya a bárhol megtalált, kihűlt vadat parancs nélkül felvegye, és vezetőjéhez vigye.

A vizsla feladata a két (egy szörmés és egy szárnyas) vadat szintidőn belül meghozni és szabályosan átadni.

A vezető kutyáját legalább 100 lépésről, a bírók által kijelölt helyről, elhozási parancs nélkül a területen mezei keresésre küldi. Amikor a vezető kb. 50 lépésre megközelíti a lött vadakat, a bírók megállítják a vezetőt, a kutya folyamatosan tovább keres. Amikor a kutya a lött vad közelébe ér, semmilyen utasítás vagy jelzés nem adható a vad felvételére és elhozására vonatkozóan, különben csak 1-esre értékelhető a munka. A kutyának az először megtalált vadat hoznia kell, utána azonnal indítani kell a másodikért. Amennyiben a vad megtalálásakor azt nem veszi fel, már az első vadnál is véglegesen 0 osztályzatot kap.

A vizsla önállóan, minél kevesebb irányítással végezze munkáját. 4-es osztályzatot akkor kap a kutya, ha a körülmények között elvárható gyorsasággal teljesíti a feladatot. Ha keresőkedve csökken, ismételten buzdítani kell 2-esnél jobbat nem kaphat.

Ha a kutya csak egy vadat talál meg a megengedett idő alatt, akkor a teljesített munka osztályzatának csak a felét kaphatja.

A feladat végrehajtása közben rész-osztályzatot kell adni a kutya orr minősítésére is, az 1. pontnál leírtak szerint.

12. Lött vad elhozása, átadása (3)

A korrekt elhozás és átadás követelmény.

A két elhozást külön értékeljük, a két osztályzatot összeadjuk és osztjuk kettővel. A hányados adja az osztályzatot.

Ha a kutya csak egy vadat talál meg a megengedett idő alatt, akkor a teljesített munka osztályzatának a felét kaphatja.

13. Szárnyas vad keresése csapán (4)

A csapa hossza 300 lépés, két töréssel.

14. Szárnyas vad elhozás és átadás (3)

A korrekt elhozás követelmény. Bírálata az Általános rendelkezések c. fejezet XII/8 pontja szerint történik.

C) Vízi munka

15. Kajtatás nádban (5)

Idő: 5 perc

A feladat lényege, hogy a kutya a kijelölt szakaszt keresse át, hogy az onnan kinyomott, felkeltett vadat a vadász lelőhesse.

A kutyának gazdája parancsára a nádat készségesen, megfelelő szélességben és mélységben (mély vízben lévő nádrészeket is beleértve) módszeresen kell átdolgoznia. A kutya dolgozzon önállóan, de vezetőjével maradjon kapcsolatban. A kutya élénkítése és csendes irányítása nem hiba. A vezető követheti kutyája munkáját a nád szélénél. Ha a kutya kijön a nádból, a vezetője utasítására azonnal vissza kell fordulnia.

Minden kutyának külön nádszakaszt kell biztosítani.

Hibák:

- az önállóan munka,
- túl gyakori vagy túl hangos bíztatás,
- ha kikerül a kézből, és nem tart kapcsolatot vezetőjével,
- ha nem keresi át a rendelkezésre álló területet,
- túl gyakori kijövetel.

16. Kajtatás élő kacsá után (6)

Szintidő: 20 perc.

A feladat lényege, hogy a kutya vegye fel a kacsá szagnyomát, azt kövesse, és a rejtőzködő vadat lehetőség szerint hozza lővéssre. A feladatot a Vadászkutya vizsgá és versenyszabályzat XII/2 pontja rendelkezései szerint kell lebonyolítani.

A vezető a bíró által kijelölt helyről indítja kutyáját. A kutya önállóan dolgozzon, kövesse a nyomot, keresse meg a kacsát, vagy fogja meg és hozza ki, vagy kitartóan üldözze azt. Az élő kacsá elfogása nem követelmény.

A kutya előtt az úszó kacsát lehetőleg meg kell löni, ezért az úszónyom követés elbírálása után a bíró az első lehetőséggel adjon utasítást a kacsra meglövésére.

Értékelve az orrhasználat, a nyomkövetés és a kutya kitartása lesz. A munka elbírálásakor figyelembe kell venni az időjárást és a körülményeket.

Ha a vizsla a kacsát megtalálta, rövid hajsza után otthagyja és a vezető parancsára sem folytatja az üldözést – 0 osztályzatot kap. Ha viszont kitartó hajsza után a kacsra meglövésére nincs mód, a bíró engedélyezze a kutya behívását.

Ha a vizsla a lövésre az üldözést abbahagyja, egy osztályzat levonandó. Ha a vezető parancsára sem fordul vissza a kacsáért, ki kell zárni a versenyből.

17. Irányíthatóság a mélyvízben (3)

A végrehajtásra rendelkezésre álló idő maximum 5 perc.

A feladat végrehajtása során a bíró által kijelölt területen és az általa meghatározott irányba – előre, jobbra vagy balra - kell a vizslának úsznia kb. 20 – 20 métert. Úgy kell a mélyvízben dolgoznia, hogy vezetője kéz- vagy sípjellel bármely irányba el tudja küldeni.

18. Vízivad elhozása (4)

Idő: 5 perc

A bíró a vadkacsát kb. 15-20 méterre a mély vízbe dobja. A kutya a kacsra bedobását láthatja. Amikor a kutya a vízben úszik a kacsra felé, a kacsra mellé kell löni. A kutyának a kacsra hoznia kell, és korrekten átadni.

Ha a kutya a lövésre visszafordul és vezetője parancsára sem megy újra a kacsraért és a vízből kijön, a kutya a versenyből kizárandó.

Mindegyik vízimunka feladatnál értékeljük, és az osztályzatok átlaga adja a végső osztályzatot.

D) ERDEI MUNKA

19-20. Cserkelés és elfektetés (2+3)

A feladatot lehetőleg cserkészüton, vagy szűk nyiladékon kell végrehajtani. A vezető óvatosan halad, a vizsla póráz nélkül, szorosan láb mellett vagy a vezető mögött megy. 50 lépés után a vezetőnek meg kell állni és figyelnie kell a területet. A vizslának ez alatt nyugodtan kell a vezető mellett maradnia.

Kis idő után folytatják a cserkelést, és mintegy további 20 lépés után a vezető kézzel hasaltatja vizsláját. Az helyben marad és a vezető 10 lépést tovább cserkel; majd kézzel maga után hívja a kutyát, amely a jelre óvatosan, zaj nélkül vezetőjéhez megy. Itt a vezetője elfekteti, majd pár lépést előrehaladva befordul a sűrűbe, hogy a vizslája ne láthassa. Két perces várakozás után a segítő egy lövést ad le, majd két perc múlva még egyet. Ezalatt a vizslának nyugodtan fekvéssel kell maradnia. A lövések után egy perccel a vezető visszatér vizslájához. Ha a lövésre a fejét felemeli, érdeklődést mutat, de fekvéssel marad, helyét nem hagyja el, nem hiba.

Hiba:

- Ha a vizsla nem követi cserkelés közben vezetője óvatos mozdulatait,
- a vezetőjétől eltávolodva, önállóan keresni kezd.
- Ha elfektetéskor helyét egy méternél távolabbra elhagyja – 0-ra értékelendő a 19. feladat.
- Ha a vizsla felül 1, ha feláll 2 osztályzat levonandó, abban az esetben, ha a helyét nem hagyja el.

21. Vezetékmunka vércsapán (6)

szintidő: 20 perc

A vércsapa hossza 500 méter, 0,25 l vér felhasználásával kell fektetni, 2-4 órát állni hagyni.

A vezetékmunkához legalább 5 méter hosszú vezetékot kell használni, melyet munka közben teljes hosszában ki kell eresztetni. A vezető nem mehet a kutya előtt vagy mellett, nem használhatja a vezetékot a helyes irányba történő tereléshez.

A vizslának lassú, nyugodt, nem rohanó tempóban kell követnie a csapatát, a munka során a vezető halk szavakkal biztathatja kutyáját, csapatkövetés közben megállíthatja, lefektetheti, majd továbbindíthatja. Nem hiba, ha a vizsla röviden letér a csapárról és magát korrigálva azt ismételten felveszi.

A vizslát háromszor lehet ismételten a helyes csapára tenni. Ismételt csapára tételnek kell tekinteni azt, ha ezt a bíró rendeli el. Ha a kutya annyira eltávolodik a csapától (kb. 40 lépés), hogy a bíró megítélése szerint nem tudja azt újból megtalálni, vagy a szomszéd csapákat veszélyezteti, a bíró utasítására a kutyát a csapára vissza kell tenni. Ha a vezető magától észreveszi, hogy a kutya letért a csapárról és visszateszi a helyes csapára: nem számít ismételt csapára tételnek, azonban a kutya bizonytalanságát az osztályozásnál figyelembe kell venni.

A vércsapa munka értékelésénél a kutya teljes munkáját kell figyelembe venni. Hiba, ha a kutya nem érdeklődik a vércsapa iránt; ha idegen csapára tér át és vissza kell tenni a helyes irányba; ha a vezető gyepelőzve próbálja a kutyát irányítani; ha az egész vezeték nem ereszti ki; vagy hátratekintve a bírók számára elhelyezett jeleket figyeli. (Ebben az esetben első figyelmeztetésre egy jeggyel kell csökkenteni az osztályzatot, ha ez ismétlődik, akkor 0 a feladat értékelése.)

22. Fakultatív feladatok:

A bírók akkor engedélyezik a különfeladat megkezdését, ha az addigi vezeték munka legalább 3-as osztályzatot érdemel.

A külön feladatot az Általános rendelkezések XII/7. fejezetében leírtak szerint kell végrehajtani.

Ebben az esetben a harmadik bíró a vizsla megfigyelésére, figyelembe véve a szélirányt, a csapa végén rejtőzve helyezkedik el.

a. Dermedtre csaholás (4)

Idő: 10 perc

Korrekt dermedtre csaholás alatt azt értjük, hogy a kutya szabad csapamunkával az utolsó sebágytól a vad közvetlen közelébe kerül (kb. 10 méteres kör). Ezután rövid megszakításokkal addig csahol, míg a vezetője és a bírók oda nem érkeznek.

A vizslavezető a második sebágnál lecsatolja a vizslát és a csapa szabadon követésére küldi a kutyát. A vezető és a kísérő bírók a sebágnál várják a csaholás megkezdését. Legkésőbb 5 perccel a lecsatolás után a kutyának 5 percen keresztül rövid megszakításokkal csaholnia kell a dermedt vadat. Öt perces csaholás után a vizsla vezetője elindulhat a csaholás irányába a csaholó kutyához. A kutya a vadat foghatja, nyalogathatja, ez nem hiba. Ha a kutya nem csahol és visszatér, vezetőken kell folytatnia a munkát.

Utasítás az osztályzáshoz:

Korrekt csaholás a vadnál az első előreküldés után 5 percen belül 4-es osztályzat.

5 és 10 perc között 3-as osztályzat.

Ha a kutya 10 percen belül nem csahol, az osztályzat: 0.

Az a kutya, amelyik az engedélyezett 10 percen belül nem folytatja a vezeték munkát, a második sebágytól a vadig, a vezeték munkájára is 0 osztályzatot kap, mert a vadat nem találta meg, a vad nem került terítékre.

Minden olyan csaholás, amely a vadtól 10 méternél nagyobb távolságra történik, nem fogadható el.

Minden egyes indítás a vezeték munkánál egy osztályzat levonásával jár. Ha a harmadik indítás is sikertelen feladatmegoldással jár, a vezeték munka 0.

b. Dermedthez vezetés (3)

Idő: 10 perc

Korrekt dermedthez vezetés alatt azt értjük, hogy a kutya szabad csapamunkával a második sebágytól a vad közvetlen közelébe kerül. Ezután kell a kutyának a vezető bejelentése szerint, a vezetőhöz visszatérve, őt a vadhoz vezetnie. A vizslavezetőnek a munka megkezdése előtt kell a bíróval közölnie a dermedthez vezetés módját.

A második sebágyig a kutya vezetéken megy. Itt a vezető a kutyáról lecsatolja a vezetéket és parancsot ad a dermedthez vezetésre. A kutya innen szabadon keresi meg a vadat és 5 percen belül vissza kell térnie a gazdájához, aki őt a bírókkal együtt a második sebágnál várja. A vadnál lévő bíró kürttel jelzi, hogy a kutya a vadnál volt, és onnan visszaindult. A jelzést akkor adja a bíró, amikor a kutya már legalább 50 méterre eltávolodott a vadtól. Amennyiben a kutya első indításra nem teljesít, a munkát csak vezetéken folytathatja. Ha a kutya a vadat nyalogatja vagy megpróbálja azt elhozni, nem hiba.

Utasítások a minősítéshez:

Korrekt vezetés, az első 5 percen belüli teljesítés: 4-es osztályzat.

Ha 5 és 10 perc között teljesít: 3-as osztályzat.

Az a kutya, amelyik az engedélyezett 10 percen belül a második sebágytól a vadig nem folytatja a munkát, a vezetékmunkára is 0 osztályzatot kap.

Minden egyes indítás a vezetékmunkánál egy osztályzat levonásával jár. Ha a harmadik indítás is sikertelen feladatmegoldással jár, a vezetékmunka 0.

A dermedthez vezetés jelzőapporttal a következőképpen teljesítendő:

Az indítás előtt a vezető felcsatolja a kutya nyakörvére a jelzőapportot, és ráteszi a csapára. A kutyának közvetlenül a vadnál kell szájába venni a jelzőapportot és azt a szájában tartva kell vezetőjéhez mennie, majd az előre bejelentett módon vezetni vezetőjét a vadhoz.

Ha a kutya a küldés után már jelzőapporttal a szájában jelenik meg a vadnál, és úgy megy vissza, azt a végbírónak két hosszú kürtjellel jeleznie kell. Ez a mód nem fogadható el vezetésnél. Ha munka közben a jelzőapportot a kutya bárhol kiejti, és nem veszi újra fel, a vezetés munkája nem fogadható el.

23. Erdei nyúl vonzalék (4)

A vonzalékot nyúllal kell meghúzni, a csapa 300 lépés hosszú, két tompaszögű töréssel.

24. Lőtt nyúl elhozása, átadása (3)

A korrekt elhozás követelmény. Bírálata az Általános rendelkezések c. fejezet XII/8 pontja szerint történik.

25. Dúvad megkeresése sűrű, fedett terepen (4)

Keresési idő: 5 perc

A vizslának sűrű, bokros, vesszős, csalitos terepet kell aprólékosan át-keresnie. Stílus itt nem követelhető, csak a terület alapos, szisztematikus átjárása, kitartás és szenvedélyesség. A vezető lassan haladjon párhuzamosan a lekeresendő területtel.

A terület végén (úgy, hogy a kutya cca 3-4 perc múlva érjen oda) ki kell helyezni egy rókát, amelyik legalább 3 kg súlyú. A vad könnyen átjárható helyen legyen, az úttól kb. 10 lépésre. A kutyának a vadat hoznia kell, lehetőleg elhozási parancs nélkül. Minden elhozásra utaló parancs egy osztályzat levonással jár.

Az elhozás és az átadás külön értékelendő.

Nem hiba: ha a vizsla néha kijön, hogy a kapcsolatot tarthassa a vezetővel, de egyetlen jelre folytatnia kell a munkát. Nem hiba, ha a kutya fojtogatja vagy megrázza a dúvadat.

26. Dúvad elhozása, átadása (3)

A korrekt elhozás követelmény. Bírálata az Általános rendelkezések c. fejezet XII/8 pontja szerint történik.

27. Viselkedés lóálláson (2)

A versenyzők egyvonalban, egymás mellett 6-10 méterre állnak fel. A vizslát a vezetők előtt 3 méterre kell elfektetni póráz nélkül. A „hajtás” a versenyzők előtt megy el, legalább két puskával. A versenyzők mögött is halad egy puskás, és minden versenyző helyett lead egy lövést.

Amíg a hajtás véget nem ér, a vizslának nyugodtan kell feküdni, ugatással, nyüsztéssel, vonyítással nem riaszthatja el a vadat. Minden parancs fél osztályzat levonással jár. Felülés egy osztályzattal, a felállás 2-vel csökkenti a minősítést. Azok a kutyák, amelyek helyüket elhagyják, állandóan vonyítanak vagy ugatnak, 0 osztályzatot kapnak.

28. Dúvad elhozás akadályon át (3)

Idő: 5 perc

A feladat végrehajtáshoz többféle akadályt is készíthetünk. Készíthetünk olyat, amelynek mind a négy oldalán 70 cm magasságú és legalább 2,5 X 2,5 méterszélességű kerítés van, vagy olyat, amelynek három oldala kerítés, és a negyedik oldal 1 m széles és 80 cm mély árok. Az árkot vízzel is megtölthetjük. A feladat végrehajtásához legalább 3 kg tömegű rókát kell biztosítani. A vezető vizsláját az akadály előtt legalább 5 m távolságra elfekteti, majd a dúvadat az akadályba dobja. Visszamegy a vizslájához és a vizslát elhozásra küldi.

A vizslának a vezető parancsára a legrövidebb úton az akadályhoz kell futnia, beugrania és a dúvadat fölvéve, az akadályból kiugorva ezt a vezetőjéhez kell vinni. A szabályos elhozás itt az összeteljesítménybe számít. Minden ismételt parancs fél osztályzat levonást eredményez.

Hibák:

- Ha a vizsla kerülgeti az akadályt,
- ha vonakodva, vagy csak a vezető ismételt parancsára veszi fel a dűvadat,
- ha rosszul fog és ezért kiejti ugrás közben a vadat,
- vagy nem korrekt az elhozás.

0 osztályzatot kap a vizsla, ha az első parancstól kezdődően 5 percen belül nem hozza ki a dűvadat.

A verseny értékelése:

Maximális pontszám: 400 (+ 8 + 16) pont

I. díj: 291-400 pont

II. díj: 205-290 pont

III. díj: 100-204 pont

	Feladat	Érték szám	max. pontsz.	I.	II.	III.
				díjhoz szükséges pontszám		
A.) Mezei munka –lövés előtti munka						
1.	Orr minősítése: Mezei keresés - Orrjóság orrhasználat Orrjóság a légszimatnál	6	24	3	3	T
2.	Keresés stílusa	6	24	3	3	T
3.	Gyorsaság	4	16	3	2	T
4.	Kitartás keresés közben	4	16	3	2	T
5.	Vadjelzés, ráhúzás, utánhúzás	4	16	3	2	T
6	Vadmegállás	5	20	3	3	T
7	(Szekundálás)	(2)	(+8)	-	-	-
8.	Viselkedés vadkelésre	3	12	3	2	T
9.	Viselkedés lövésre	3	12	3	2	T
10.	Kapcsolattartás, engedelmesség	4	16	3	2	T
Mezei – lövés előtti munka összesen:			156 (+8)	117	95	39
B.) Mezei elhozások						
11.	Lőtt vadak megkeresése légszimattal	5	20	3	2	T
12.	Lőtt vad elhozása, átadása	3	12	3	2	T
13.	Szárnyas vad keresése csapán	4	16	3	2	T
14.	Szárnyas vad elhozás és átadás	3	12	3	2	T
Mezei munka - elhozások összesen:			60	45	30	15
C.) Vízi munka						
15.	Kajtatás nádban	4	16	3	2	T
16.	Kajtatás élő kacsá után	6	24	3	2	T
17.	Irányíthatóság mélyvízben	3	12	3	2	T
18.	Vizivad elhozása, átadása	3	12	3	2	T
Vízi munka összesen:			64	48	32	16

D.) Erdei munka						
19.	Cserkelés	2	8	2	T	T
20.	Elfektetés	3	12	3	T	T
21.	Vezetékmunka vércsapán	6	24	3	2	T
22.	Szabadon vezetés dermedt vadhoz:					
	a.) csaholással	(4)	+16	-	-	-
	b.) vezetéssel	(3)	+12	-	-	-
23.	Erdei nyúl vonszalék	4	16	3	2	T
24.	Lőtt nyúl elhozása, átadása	3	12	3	2	T
25.	Dúvad keresés sűrű fedett terepen	4	16	2	T	T
26.	Dúvad elhozása, átadása	3	12	3	2	T
27.	Viselkedés lőálláson	2	8	3	2	T
28.	Dúvad elhozása akadályon át	3	12	2	T	T
Erdei munka összesen:			120 (+16+12)	81	48	30
Összes pontszám:			400(+8 +16)	291	205	100

KÉPESSÉGVIZSGA (KV)

FÜRJÉSZEBEK RÉSZÉRE

I. Általános rendelkezések

1. Képeségvizsgára legalább 9 hónapos kort betöltött, de 18 hónapnál nem idősebb fűrjészeb nevezhető. Kivételes esetben képeségvizsgára bocsátható 18 hónapnál idősebb kutya is, a vizsga teljesítését ilyenkor azonban megkülönböztető jelzéssel kell ellátni: **KV/B**.

2. A vizsga célja a fiatal fűrjészeb örökölt adottságainak vizsgálata, amelyek nagy valószínűséggel öröklődnek és megmutatják a szülők örökítő képességét is.

3. A rendezéséhez olyan területet kell biztosítani, ahol egy napon belül, lehetőleg kevés utazással lehetőség van valamennyi vizsgafeladat lebonyolítására és értékelésére.

4. A feladatok értékelése 0-8 pont lehet, de egyes kiemelkedő teljesítményeket 9 ponttal is lehet értékelni a későbbiek szerint.

II. A vizsgafeladatok ismertetése

1. A friss nyúlcsapán végzett munka

A vizsgafeladatot lehetőség szerint magas növényzettől mentes területen kell lebonyolítani, ahol a kutya munkája hosszan látható, hallható. A vizsgabírók és a segítők átfésülik a terepet nyúl után kutatva. Ha egy nyúl kiugrik, vagy valaki elérhető távolságban nyulat észlel, a résztvevők megállnak. A vezető bíró szólítja a következő vizsgázót, a kutya a nyúl elugrásának helyéről indítható.

A szólított kutya az elszaladt nyulat nem láthatja!

A kutya vezető a kutyáját a csapára teszi vagy annak közelébe. Eközben pórázon kell dolgoznia, és csak akkor kapcsolható le, ha a kutya felvette a csapát.

Egy kutyának általában két munkalehetőséget kell biztosítani. Ha a kutya a két csapán nagyon eltérően teljesít, egy harmadikon is lehetőséget kell kapjon. A végső értékelésnél az összes **munka során jellemző teljesítményt kell értékelni, figyelembe véve az egyes munkáknál felmerült eltérő nehézségeket is!**

Kivételes esetben **egy** hosszú munka is képezheti az értékelés alapját, ha annak teljesítése során az átlagos nehézségi szintet lényegesen meghaladó problémákat oldott meg a kutya.

Ha egy kutya a nyomot nem veszi fel és ennek oka nem megállapítható, a vezető bíró elrendelheti egy másik, előtte lehetőleg jóra értékelt kutya nyomra tételét. Ha a kontrollként indított kutya legalább elégséges teljesítményt nyújt, úgy az első kutya nem megfelelt minősítést kap. Ha a másodikként indított kutya sem tud értékelhető teljesítményt felmutatni, akkor a feladat nem értékelhető. A kontrollként használt kutya munkája a vezetőbíró döntésének megfelelően a kutya értékelésében megjelenhet, de csak akkor, ha a már előzetesen elvégzett értékelést nem rontja.

a. Orrjóság

Egy kutya orrjósága abban mutatkozik meg a friss nyúlcsapán, hogy átlép a nehézségeken, és a nyomot nagy távolságra követi. Minél nagyobb a csapázás hossza, annál jobb a kutya teljesítménye. Az értékelésnél a következő **irányértékekből** kell kiindulni:

Osztályzat	Értékelhető csapa hossza
0	Értékelhetetlen teljesítmény, a kutya nem indul el a csapán
1	200 m-nél rövidebb
2	a kettőből az egyik legalább 200 m
3-4	200-500 m csapakövetés
5-6	500-800 m csapakövetés
7-8	800-1500 m csapakövetés
9	Azon kiváló képességű kutyák kaphatják, amelyek mindkét munkája külön-külön is maximális (8) osztályzattal értékelhető, de legalább az egyik munka hossza az 1500 m-t meghaladta.

b. Hangadás friss csapán

Követelmény, hogy a kutya azonnal adjon hangot, amikor *rátalált* a csapára, és a hangadás folyamatos legyen, amíg a kutya biztosan halad rajta. A késői hangadás vagy hosszabb szünetek olyankor, ha a kutya biztosan halad a csapán, alacsonyabb osztályzatot eredményeznek.

Osztályzat	Viselkedés
0	Néma kutyák
1	Ritka hangadás, ami a csapakövetés megállapításához nem elég, illetve a kezdeti hangadást egy rövid szakasz után teljes hallgatás követi.
2-4	Olyan kutyák kapják, melyek - habár biztosan követik a csapát – ismételten, hosszabb szakaszokon (50 m-nél hosszabb) némák, de a csapa követése a hang alapján még megállapítható. Nagyon hosszú néma követés (legfeljebb a teljes munkahossz feléig) utáni biztos csapahang csak I osztályzatú lehet.
5-6	Olyan kutyák kapják, melyeknek hangja rendszeresen későn jelentkezik, habár már hosszabb szakaszon (kb. 100m) biztosan követték a csapát; vagy melyek hangja a munka folyamán rövidebb ideig rendszeresen megszakad.
7-8	Olyan kutyák kapják, akiknek hangja egyből jelentkezik, amint rátalálnak a csapára, és addig tart, amíg azon kifogástalanul dolgoznak, beleértve azt is amikor a vad szagát érezve a helyes irány után kutatnak. A szag elvesztésekor (például a csapa kanyarulatán) a hangadásnak meg kell szakadnia, és újra jelentkeznie, amint a kutya csapán van.

c. Fölösleges hangadás (L)

A hangadás jól jellemzi a kutya idegrendszeri állapotát. A csapahangot, mint erős inger, a vad szagának észlelése váltja ki. A fölösleges hangadás nem kívánatos jelenség, mivel egyrészt rontja a kutya vadászati használhatóságát, másrészt valamilyen idegrendszeri gyengeséget takar. A fölösleges hangadást (Locker Laut), mint nem kívánatos tulajdonságot az értékelésnél fel kell jegyezni az osztályzat melletti „L” betű bejegyzésével.

Osztályzat	Viselkedés
6(L)	Olyan kutyák kapják, melyek egyébként megbízható hangadás mellett a szag egyértelmű elvesztésekor is hangot adnak
4(L)	Olyan kutyák kapják, melyek a csapán, de attól messzire eltávolodva is állandóan hangot adnak, vagy már pórázon is, mielőtt még egyértelműen szimatot fognának. Ezeket a kutyákat keresésre kell engedni olyan átlátható területen, ahol nincs vad vagy friss csapa. Ha a kutya e terület lekeresése közben is hangot ad, csak 2(L) minősítést kaphat.
2(L)	Azokat a kutyákat kell ide besorolni, melyek pórázon is rendszeresen hangot adnak és a hangadás akkor is megmarad, amikor a kutya nem követ vadat vagy nem dolgozik csapán. (Waidlaut) A minősítést be kell jegyezni a vizsgabizonyítványba, mivel komoly idegi gyengeségre utal. Az ilyen kutyák tenyésztésben tartása nem kívánatos.

d. Akarat

Az akarat kifejezi a kutya kitartását a feladat elvégzése közben. Az a kutya, amelyik a csapa felvételét újra és újra megkísérli azon a helyen, ahol képességei vagy külső körülmények miatt azt elvesztette, magas fokú akaratról tesz bizonyosságot, amely elengedhetetlen a kutya eredményes vadászati alkalmazásához. Az akarat megítélésének mértéke ezért az idő, mely alatt a kutya **törekszik követni, vagy újra fölvenni a csapát**. Az értékelésnél csapa feladásától a pórázra kapcsolásig eltelt időt, illetve a céltalan szaladgálással töltött időt nem szabad figyelembe venni! Adható osztályzatok a következők:

Osztályzat	Eltelt idő
0	-
1	1 percnél kevesebb
2-4	1-3 perc
5-6	3-5 perc
7-8	5-10 perc
9	több, mint 10 perc

Az akaratra csak akkor adható 1, vagy magasabb osztályzat, ha a csapa elvesztéséig végzett munka hossza a 200 m-t meghaladta.

e. Nyombiztonság

A nyombiztonságban a kutyának megmutatkozik az a képessége, hogy munkatempóját a szimatvétel nehézségéhez és orra teljesítőképességéhez igazítsa. E tulajdonság igen fontos, mert a kutya későbbi munkateljesítményét nagyban javíthatja vagy ronthatja. Értékelésénél figyelembe kell venni a szél és a terepalakulatok eltérítő hatását.

Osztályzat	Teljesítmény
0	Olyan kutyák kapják, amelyek bizonytalansága a csapa célirányos kidolgozását már nem teszi lehetővé
1	Olyan kutyák kapják, amelyeknél az elvesztett csapa felkutatására fordított idő a munka során több, mint a csapázás ideje.
2-4	Olyan kutyák kapják, amelyek gyakran letérnek az egyenesen futó csapáról, nagy ívben keresgélnek, az újraindulásnál hosszabb szakaszokat tesznek meg visszafelé
5-6	Olyan kutyák kapják, amelyek a túl gyors tempó miatt a kanyarokon és íveken rendszerint túlfutnak és gyakran kényszerülnek a csapa ismételt felkutatására
7-8	Olyan kutyák kapják, amelyek munkatempójukat a csapa nehézségéhez igazítják és képesek azon folyamatosan, biztosan haladni.

f. Nyomhűség

Nyomhű egy kutya akkor, ha nem hagyja magát csábító, friss nyomokkal, vagy a vad megpillantásával a megkezdett csapáról eltéríteni, illetve ha nem áll át egyik csapáról folyamatosan a másikra. Ez az értékes tulajdonság nem lehet igazi vizsgatárgy, mert megállapítása túlságosan függ a véletlentől. **Ha egy vizsgázó mégis kiválóan nyomhűnek bizonyul, azt a vizsgabizonyítványba be kell jegyezni.** Rendkívüli nyomhűség általában az akarat és/vagy nyombiztonság értékelését is kedvezően befolyásolja.

2. Kajtatás

A Képességvizsgán még nem követelmény céltudatos, szisztematikus keresés, de a fiatal kutyának láthatóan igyekeznie kell, hogy egy **többé-kevésbé sűrűn benőtt területet átkutasson anélkül, hogy vezetőjével vizuális kapcsolatban lenne.** A gyors és nagy területre kiterjedő keresés, amikor nagy területet hiányosan vagy egyáltalán nem fésül át a kutya, nem kívánatos. Nem kívánatos a kizárólag a vezető közelében történő keresés sem, csakúgy a vezetővel való gyakori kapcsolatkeresés.

A vizsga lebonyolításához olyan terület szükséges, ahol a kutya vezetőjétől eltávolodva könnyen elveszíti a kapcsolatot. A bírók és segítők egy cca. 1 ha nagyságú terület sarokpontjaiban állnak fel. A vezető a terület közepéről indítja a kutyát. A vezetőhöz visszatérő kutyát ismételten keresésre küldeni nem szabad, annak magától kell a keresést folytatnia.

A vizsga maximális osztályzatra értékeléséhez legalább 5 perc folyamatos keresés szükséges.

3. Vízkedvelés

A kutyának örömmel és habozás nélkül kell elfogadnia a vizet, ami olyan mély legyen, hogy a kutyának úsznia kelljen. Ha a kutya habozik, fel lehet bátorítani tárgyak vízbedobásával. Értékelésnél a víz- és időjárás körülményeket (sodrás, hullámszél, hőmérséklet, csapadék) figyelembe kell venni.

4. Vezethetőség

A vezethetőség foka a kutyavezetővel szembeni figyelemben és ragaszkodásban nyilvánul meg. Ha egy fiatal kutya egy nyomot makacsul követ és eközben hosszabban elmarad, mint ez egy kiképzett kutyánál kívánatos lenne, vagy ha a vadtól füttyel vagy szóval sem hívható el, ez nem róható fel neki vezethetőségi hiányként.

5. Viselkedés lövésre

A fiatal kutyák idegrendszeri szilárdságát is vizsgálni kell. Keresés közben, amikor a kutya legalább 20-25 méter távolságra van vezetőjétől, sörétes fegyverből két lövést kell leadni, legalább 20 másodperc különbséggel.

Osztályzat	Teljesítmény
8	Olyan kutyák kapják, amelyek a lövésre nem mutatnak reakciót, vagy élénk érdeklődéssel reagálnak, esetleg pillanatnyi ijedtség után folytatják a keresést
6	Olyan kutyák kapják, amelyek a lövésre megijednek, a keresésben rövid időre megakadnak, esetleg a vezetőhöz visszatérnek, de utasításra vonakodás nélkül folytatják a munkát
4	Olyan kutyák kapják, amelyek lövés után folyamatosan és egyértelműen a félelem jeleit mutatják, a vezetőhöz visszatérnek, de egy percen belül megnyugszanak és utasításra a keresést folytatják
0	Olyan kutyák kapják, amelyek a fegyver megpillantásakor, vagy a lövés után a félelem jeleit mutatják, vagy menekülnek, nem folytatják a munkát, védelmet keresnek a vezetőnél vagy a koronában, a keresés folytatására nem lehet rávenni őket

Kétség esetén a vizsgát meg kell ismételni.

III. Értékelés

A következő táblázat szerint.

	Feladat	Érték szám	Max. pontszám	I.díj	II.díj	III.díj
				eléréséhez szükséges minimális pontszám		
1.	Orrjóság	3	27	21	15	6
2.	Csapahang	3	24	21	15	6
3.	Akarat	3	27	21	15	6
4.	Nyombiztonság	1	8	5	2	-
5.	Kajtatás	2	16	14	10	4
6.	Vízkedvelés	2	16	14	10	4
7.	Vezethetőség	1	8	5	2	-
8.	Viselkedés lövésre	1	8	8	6	4
	Összes pontszám		134	109	75	30

Dunaföldvár, 2015.március 19.

Babiczky Attila

elnök

ŐSZI TENYÉSZVIZSGA (ŐTV)

FÜRJÉSZEBEK RÉSZÉRE

I. Általános rendelkezések:

A vizsga célja: megállapítani a fiatal kutya természetes, örökletes adottságait különös képen a vadászatra való rátermettségét, amelyek a kutya tenyésztési értékét meghatározzák. Fontos az idegrendszeri szilárdság ismételt vizsgálata.

Az Őszi Tenyésztésvizsga lebonyolítására két lehetőség van:

- Friss nyúlcsapán végzett munkával (ŐTV)
- Friss nyúlcsapán végzett munka nélkül (ŐTVN). Friss nyúlcsapa nélküli vizsga esetén a bírálati lap erre vonatkozó részét át kell húzni.

Őszi Tenyésztésvizsgára legfeljebb 36 hónapos kutya nevezhető. Friss nyúlcsapa nélküli vizsgára csak olyan kutya nevezhető, amely eredményes Képességvizsgával rendelkezik. A vizsgára kivételes esetben 36 hónapnál idősebb kutya is nevezhető, de az eredményes vizsgát a bejegyzéskor megkülönböztető jelzéssel kell ellátni. (ŐTV/B, ŐTVN/B)

A feladatok értékelése 0-8 pont lehet.

A friss nyúlcsapán végzett munka esetén a képességvizsgánál leírtakat kell alkalmazni.

A fürjészeb vadászatban való bevezetése kajtatásban és vízen erre az időre már befejeződik. Így a kiképzés már gyakran fedi a természetes adottságokat. A bírónak ezért különösen nagy figyelmet kell szentelni az örökletes tulajdonságok megállapítására.

A vizsga rendezésének fő követelménye: nagyobb, összefüggő zárt erdő, sűrűség, esetleg bozótos, vagy kukoricatábla és kellő nagyságú náddal benőtt vizes terület, melyben a kutya úszni tud. Nyúlcsapán végzett munkához megfelelően nagy, nyílt terület.

Amennyiben egy bírói kör az összes feladatot bírálja, legfeljebb 8 kutyát lehet beosztani a csoportba.

ŐTV kivételes esetben más évszakban is rendezhető.

II. feladatok részletes ismertetése:

1. Kajtatás fedett területen

A kajtatás során a kutyától elvárt a megfelelő gyors, egyenletes tempójú, tervszerű, céltudatos, kitartó keresés. A gyorsabb keresés előny mindaddig, amíg a tempó összhangban van a körülményekkel és képességgel és nem megy az eredményesség (a vad megtalálása) rovására.

A keresésnek tükrözni kell a vadászszenvedélyt és a találni akarást. Lekeretetlen terület lehetőleg ne maradjon.

A keresés időtartama minden kutyának legalább 10 perc legyen, de a hiteles bíráló érdekében ezt a bírók meghosszabbíthatják néhány perccel.

Ha kétség merül fel a kutya teljesítményével kapcsolatosan, vagy a kutya rövid keresés után vadra lel és azzal elmegy, lehetőséget kell biztosítani egy második munkára is.

A vizsga lebonyolítása a Képességvizsga szabályzatban leírtak szerint történik, de a terület nagysága 2 ha legyen.

Ha a kutya az előtte kelő vadat üldözőbe veszi, esetleg megfogja, nem számít hibának.

2. Viselkedés lövésre

Az erdőben történő kajtatás végén és a mélyvízi elhozásánál vizsgálandó. A kajtatás során mutatott reakciót a Képességvizsga szabályai szerint kell értékelni és fejlegyezni, a vízi elhozás esetében „megfelelt” és „nem felelt meg” értékelés adható.

3. Lőtt vad keresése és elhozása nádasból

A feladatot a kajtatás során a lövésre mutatott viselkedés értékelése után lehet csak elvégezni.

A lőtt, vagy szúrt kacsát úgy kell a sűrű növényzetbe dobni, hogy a kutya sem a dobást, sem a kacsát nem láthatja. A kutya indításának helyét úgy kell megválasztani, hogy a kacsát rejtő részig egy szakaszon nyílt vízen kelljen átúsznia. Az egyik bírónak úgy kell elhelyezkednie, hogy a kutya viselkedését a kacsánál megfigyelhesse.

A vezető a kutyát a kacsától legalább 30 m-re indíthatja az irány megadásával. A kutyának a kacsát önállóan kell megkeresnie és a vezetőhöz hoznia.

A vezető a kutyát irányíthatja és bízathatja, de a folyamatos irányítás, vagy kő bedobása az értékelést rontja.

A megtalált kacsát a kutya át kell adja a vezetőnek. Az a kutya, amelyik ezt a munkát megtagadja, nem folytathatja a vizsgát.

Az értékelés során figyelembe kell venni a kutya keresését, az irányíthatóságot és az átadást az általános szabályok szerint.

4. Kajtatás élő kacsá után

Az élő kacsát fedett területen kell elengedni a nélkül, hogy a helyet pontosan megjelölnénk. Az elengedés helyét a kutya nem láthatja.

A kibocsátás helyétől sörétlövésnyire a vezető küldje a kutyát keresésre a bírók által megadott irányba. A kutyának fel kell kutatnia és meg kell találnia a kacsát. A vezető keresés közben segítheti és irányíthatja.

Ha a kutya a kacsát megtalálta és biztosan hajszolja, a kacsát a kutya előtt meg kell löni.

Az elejtett kacsát a kutya át kell adja a vezetőnek.

8-as osztályzatot csak annak a kutyának lehet adni, amelyik a kacsá úszónyomát teljes biztonsággal követi, majd megtalálva hajszolja.

A bíró befejezettnek tekintheti a munkát, ha meggyőződött arról, hogy a kutya a kacsá nyomát biztosan követte, de a kacsá nem került kézre. Ha a kutya a nyomon követett kacsát meglátja és hajszolja, de azt nem lehet meglőni, a munkát teljesítettként kell értékelni.

Azok a kutyák, amelyek az úszónyomot nem veszik fel, illetve a kacsáikat nem érdekli; nem mennek a mélyvízbe, az általuk látott kacsát gazdájuk parancsára nem követik, 0 osztályzatot kapnak.

A feladat végrehajtására csak akkor kerülhet sor, ha a kutya a „Lőtt kacsá elhozása mély vízből” feladatot teljesítette.

5. Lőtt kacsá elhozása mély vízből

A bíró a kacsáat kb. 15-20 méterre a mély vízbe dobja. A kutya a kacsá bedobásáat láthatja. Amikor a kutya a vízben úszik a kacsá felé, a kacsá mellé kell lőni. A kutyának a kacsáat hoznia kell, és szabályosan átadni. A kutya viselkedéséat a lövéskor megfelelő/nem megfelelő értékeléssel a bírálati lapon fel kell jegyezni.

6. Nyúlvonszalék kidolgozása

A nyúlvonszalékat 300 méter hosszan, két, közel derékszögű töréssel húzzuk. A korrekt elhozás és átadás követelmény, de az átadáshoz egy parancs adható. Értékelés az általános rendelkezésekből leírtak szerint. A csapának legalább a középső, vagy utolsó harmada erdőben legyen lefektetve.

7. Szárnyas vonzalék kidolgozása és elhozása

A szárnyas vonzalékat 150 méter hosszan, két, közel derékszögű töréssel húzzuk. A korrekt elhozás és átadás követelmény, de az átadáshoz egy parancs adható. Értékelés az általános rendelkezésekből leírtak szerint. A csapát nyílt, átlátható területen kell meghúzni.

8. Irányíthatóság, engedelmesség

A teljes vizsga ideje alatt nyújtott teljesítményt figyelembe véve kell értékelni.

III. Értékelés:

Az értékelés az alábbi minősítő táblázat szerint történik:

	Feladat	értékszám	max. pontszám	1.	2.	3.
				díjhoz szükséges minimális pontszám		
1.	Kajtatás erdőben	3	24	21	15	6
2.	Viselkedés lövésre erdőben	1	8	8	8	4
3.	Viselkedés lövésre vízben			megf.	megf.	megf.
4.	Lőtt vad elhozása nádasból	2	16	14	10	4
5.	Kajtatás élő kacsá után	2	16	14	10	4
6.	Lőtt kacsá elhozása mélyvízből	2	16	14	10	4
7.	Nyúl vonszalék kidolgozása	2	16	14	10	4
8.	Szárnyas vonszalék kidolgozása	1	8	7	5	2
9.	Engedelmesség	2	16	14	10	4
Munka friss nyúlcsapán						
10.	Orrjóság	3	27	21	15	6
11.	Csapahang	3	24	21	15	6
12.	Akarat	3	27	21	15	6
13.	Nyombiztonság	2	16	14	10	4
Összes pontszám			214	183	133	50

Dunaföldvár, 2015. március 19.

Babiczky Attila
elnök

Az olasz vizsla fajták szabályzatai

Az olasz vizsla fajták (bracco italiano és spinone italiano) a kontinentális vizslák csoportjába tartoznak.

Vadászati munkájuk hazájukban a mezei keresés, ezért olasz vizsla esetében a képesség vizsga szabályzata elfogadott, mint tenyésztésvizsga.

Különbség a mezei keresés stílusában van, ezért az olasz vizsla mezei munkáját az alábbiak szerint kell értékelni:

Jellegzetes **keresési stílusa** a lendületes nyújtott ügetés (trott), amely veleszületett ösztönökre egészen fiatal koruktól egy hámot használva (braga) erősítenek rá.

Fiatalkutyák jellemzően még nem mozognak ügetésben, gyakrabban vágtnak, néha átváltva trottba, elsősorban akkor, mikor a vad szagát megérik.

A vizsla keresése lendületes, akár 100 méteres, vagy még nagyobb kilengésekkel, kitartó és szenvedélyes, de egyben nyugodt és megfontolt. Jellemző az intenzív orrhasználat, a nyomokra való reagálás. Elvárando a területi, időjárási körülményekhez képest a magas fejtartás.

Vad jelzése, ráhúzás: a vad szagát megérezve folyamatosan lelassul és körültekintően közelíti meg a vad feltételezett helyét, magasan tartott fejjel, minden egyéb jelzés nélkül. A fark megmerevedik, kicsit alacsonyabban tartva. Ha észleli, hogy hamis nyomon van, bizonytalankodás nélkül folytatja az addigi módon a keresést.

Vadmegállás: Ha közel van a vadhoz, még jobban lelassul, az utolsó lépések abszolút óvatosakká válnak. Ebben a szilárd mozdulatlan helyzetben a kutya teste vízszintes, jellemzően négy lábon áll előre dölve- esetleg kicsit megrogyva. Viselkedése élénk és megfeszült, mégis higgadt.

Utánhúzás: Ha a vad menekülni próbál, az olasz vizsla óvatosan követi, miközben fenntartja a feszült testhelyzetet. Bizonytalankodás nélkül, óvatosan és céltudatosan követi a vadat, megállás, lelassulás nélkül, állandó távolságot tartva a vadtól.

Feltétlen elhozási vizsga (FEHV)

Bringtreueprüfung (Btr)

A tenyésztő szervezet által szervezett vizsga.

A vizsga célja, hogy felmérje a vizsla feltétlen elhozásbeli jártasságát. A kutyának bizonyítania kell, hogy az általa véletlenül, a vezetője befolyása nélkül talált hideg (dermedt) dűvadat önállóan, parancs nélkül a vezetőjéhez viszi.

A feltétlen elhozási vizsgát augusztustól április végéig lehet megrendezni lehetőleg olyan vadmentes, sűrűbb erdőrészen, vagy aljnövénnyel ellátott idősebb állományú erdőben, ahol a kutya munkáját a bírók meg tudják figyelni.

A vizsgához olyan kihűlt rókát (esetlen aranysakált) kell használni, amely legalább 3,5 kg-os, nem kizsigerelt és csonkolt, és lehetőleg kis sérüléssel bíró.

A vizsgát megelőzően meg kell keresni a területen a dűvadak elhelyezésére alkalmas helyeket, és meg kell jelölni azokat.

Ezek a helyek egymástól legalább 50 m-re, a kutyák indítási helyétől legalább 100 m távolságra kell legyenek. Fontos, hogy a bírók jól ráláthassanak a kihelyezett dűvadra és megfigyelhessék a kutya viselkedését annak megzavarása nélkül. A bírók elhelyezkedéséhez szükség esetén leslétrák, magaslesek használata ajánlott.

A vizsgán felhasznált dűvadat a vizsga kezdete előtt legalább két órával úgy kell elhelyezni az előre kijelölt helyekre – ami nem lehet sem egy fa takarásában, sem mélyedésben –, hogy a kihelyezés közben a dűvad sehol nem érintkezhet a talajjal vagy a növényzettel. A kutya nem találkozhat az indítási helye és a dűvad között a kihelyező csapájával, így a kihelyezést az indítással ellentétes oldalról kell elvégezni és a kihelyezőnek ugyanazon az útvonalon kell visszamennie.

A vizsgán legalább három bírónak kell bírálnia. Két (vég)bíró az előre kijelölt megfigyelőhelyekről bírálja a kutya dúvadnál történő viselkedését. Ezeknek a bírónak figyelemmel kell lennie arra, hogy a kutya ne vehessen róluk tudomást és ne zavarják annak munkáját (ne kaphasson róluk szagot, mozgásukat ne érzékelhesse), de viselkedését a kihelyezett dúvadnál jól meg tudják figyelni. A harmadik (indító) bíró kíséri a vizsgázó kutyát és vezetőjét, és biztosítani kell, hogy a vezető minden részletében és feltétel nélkül betartsa a vizsgaszabályzat előírásait. A bírók egymás közti kommunikációját előre egyeztetni kell.

A vezető a kutyája vizsgája során másik kutyát nem vezethet. Az indító bíró(ko)n kívül a vizsga során más kísérő a vezetőt nem kísérheti, hogy a kajtató kutyát ne zavarhassa. A vezető a vizsga során az őt kísérő bíróval együtt a sűrű szélén mozoghat, azonban a kutya lecsatolása után teljesen nyugodtan kell maradnia.

Amennyiben a vezető ezeket a szabályokat nem tartja be, a kutyát a vizsgáról azonnal ki kell zárni, a vezetőnek a kutyáját be kell hívnia és pórázra kell vennie.

A vezető a kutyáját maga mellől indíthatja kajtatni, de lehetősége van arra is, hogy az előzőleg bizonyos távolságban elfektetett kutyáját intéssel vagy kiáltással küldje kajtatni a munkaterületre.

Miután mindkét végbíró elhelyezkedett a megfigyelőhelyén, egy előre megbeszélte módon jelzik az indítóbírónak, hogy az engedélyt adhat a vezetőnek a munka megkezdésére.

A vezető egy egyszeri keresési (nem lehet elhozási!) paranccsal a kutyáját a sűrűbe küldi.

Ettől a pillanattól kezdve a kutyának 20 perce van, hogy az erdőben kihelyezett dúvadat megtalálja, és a vezetőjéhez vigye. Az a kutya, amelyik az első indítástól 20 percen belül a megtalált dúvadat a vezetőjéhez viszi, teljesíti a feltétlen elhozási vizsgát.

Az a kutya, amelyik a kajtatás során a dűvadat megtalálja, de azt nem veszi fel és a vezetőjével „üresen” tér vissza, vagy tovább kajtat, a vizsgáról kizárandó és azonnal pórázra kell venni.

Amennyiben egy kutya kiesett a vizsgán, de a dűvad a kihelyezés helyéről nem lett elmozdítva, egy másik kutyát is lehet ugyanabban az erdőrészletben vizsgáztatni. Fontos azonban azt betartani, hogy a másik kutya indítási helye legalább 50 méter távolságra legyen az előző kutya indítási helyétől.

VJP KÉPESSÉGVIZSGA NÉMET VIZSGAREND SZERINT

I. Általános rendelkezések

(1) A VJP olyan tenyésztésvizsga, amelyre úgy kell felkészíteni a fiatal kutyákat, hogy természetes vadászati hajlamaik (orrhasználat, csapázási kedv, keresés, vadmegállás és vezethetőség) elbírálhatók legyenek.

A vizsgát az erre vonatkozó törvény értelmében tavasszal, május 1. előtt lehet megrendezni.

A vizsgán az adott naptári év október 1.-hez képest 2 éven belül született kutyák vehetnek részt.

(2) A VJP vizsgán a következők elbírálására kerül sor:

Feladat neve	Szorozószám
Meleg nyomkövetés	2
Orrhasználat, orrjóság	2
Keresési mód	1
Vadmegállás	1
Együttműködés a vezetővel	1
Engedelmesség	Nincs
Viselkedés lövésre	Nincs

(3) A következőket kell értékelni:

a.) a munka jellegét (csapahangos, hajtóhangos, kérdéses, néma, főleg hangadás) értékelni kell.

A hajtóhangos, csapahangos vagy néma munka csak nyúl vagy róka esetében bírálható el. Mivel a tenyésztés és a vadászati felhasználás miatt a hang fontos, elbírálására mindenképpen lehetőséget kell biztosítani.

b.) A más szőrmés vadfaj esetében mutatott hangadást a bírálati lapon fel kell tüntetni, és a vezetőbírónak erről be kell számolni. Amennyiben a kutya egy másik szőrmés vadfajt meglát és azt némán hajtja, ezt szintén fel kell tüntetni a megjegyzések között.

c.) A kutya jellemét és magatartását az egész vizsgára vonatkozóan, átfogóan kell értékelni, rögzíteni és a megfelelő vizsgadokumentumra felvezetni. Ezt a megfelelő tulajdonságok definíciója szerint kell elvégezni.

d.) testi hibák (harapás- és szemhibák, herehiány és egyéb jelentős testi hibák)

e.) egyedi azonosítás (chip vagy tetoválás ellenőrzése)

(4) A kutyákat az egyes feladatok során egyenként kell elbírálni. Minden kutyának több lehetőséget kell kapnia képességei bemutatására.

II. A vizsgafeladatok ismertetése

(1) Meleg nyomkövetés

(a) A meleg nyomkövetést a kutya által felvett csapán kell értékelni. A kutya a meleg nyom követése során nem láthatja a nyulat vagy a rókát. A vezető a kutyát a csapa elején maximum 30 méter hosszan vezetheti pórázon.

(b) A feladat során a csapázókedvet és az akaratot, valamint a csapabiztonságot kell értékelni. (c) Csapázókedv alatt azt vizsgáljuk, hogy a kutya mennyire dolgozik elszántan és lelkesen, és mennyire marad a csapán, illetve mennyire kitartó az akadályok (talajviszonyok, időjárási körülmények stb.) ellenére. Az akaratot az is jól jelzi, hogy hogyan reagál a kutya arra, ha az általa a munka elején megpillantott nyulat vagy rókát szem elől téveszti: nyugodtan felveszi-e és követi-e a csapát, abbahagyja-e a munkát, illetve rendszer nélkül keresgél.

(d) A csapabiztonság a kutya viselkedésében mutatkozik meg: kívánatos, hogy megfelelően kontrollálja zsákmányszerzési ösztönét a csapázás során, vagyis az esetleges akadályok és nehézségek esetén is nyugodt tempóban, stabilan dolgozzon a csapán, és önállóan végezze munkáját.

(e) A feladat értékelése során a találni akarást, a csapabiztonságot, a csapa nehézségét és a csapa hosszát is figyelembe kell venni. Az a kutya, amely (hosszú csapa esetén is) az első nehézség esetén abbahagyja a munkát, erre a feladatra nem kaphat „nagyon jó” minősítést.

(f) A csapamunkának a csapa teljes hosszán láthatónak kell lennie.

(2) Orrhasználat, orrjóság

a) A finom orrú kutya gyakran talál vadat, szélesen keres, röviden jelzi a szagnyomokat, illetve alkalmanként a kistestű vadmadarak szagnyomát is.

b) A csapamunka során figyelni kell a kutya reakcióját a szagnyom elvesztése, a csapák kereszteződése, illetve a csapa újbóli felvétele során.

c) Ezek megfigyelésével alakítható ki a teljes munkára vonatkozó jellemzés.

(3) Keresési mód

A keresési mód elbírálása során a találni akarás a legfontosabb. A keresés legyen egyenletes tempójú, kellően széles, élénk, kitartó és a talajviszonyokhoz igazodó. A vizsgán nem követelmény a kiforrott keresési stílus. A túlnyomórészt üggetésben kereső kutya legfeljebb „jó” (7 pont) minősítést kaphat.

(4) Vadmegállás

a.) A feladat során a kutyának meg kell állnia a megtalált vadat. A szilárd és kitartó állás nem követelmény. Ha a madár nem bújik meg és nem tart ki a rejtekhelyén, akkor az ebből fakadó helyzet nehézségét figyelembe kell venni. Nem hiba, ha a kutya a madár megmozdulására beugrik. A vadat tagadó kutyát a vizsgáról ki kell zárni.

b.) A szárnyas és a szörmés vad megállása egymással egyenértékű.

Kistestű vadmadár megállása kivételes esetben az értékelés részét képezheti.

(5) Együttműködés a vezetővel és engedelmesség

a.) Együttműködés alatt azt értjük, hogy a kutya kapcsolatot tart vezetőjével. Ez többek között abban mutatkozik meg, hogy a kutya szemkontaktust tart vezetőjével a póráz fel- és lecsatolása, keresés, valamint vadmegállás közben, és abban az esetben is keresi a kapcsolatot vezetőjével, amikor nagyobb távolságra dolgozik tőle. Értékelni kell azt is, hogy a kutya hogyan viselkedik a vad követése során: törekszik-e a vezetőhöz való visszatérésre, vagy kihasználja a lehetőséget a vad önálló űzésére.

b.) Az engedelmességet az egész vizsga során kell értékelni. Az engedelmességet csak szövegesen (nagyon jó, jó, megfelelő, nem megfelelő) értékeljük, pontszám nem tartozik hozzá. Az engedelmesség elbírálása során az irányíthatóságot vizsgáljuk, valamint azt, hogy a kutya teljesíti-e vezetője parancsait (sípszó és/vagy vezényszó). A vaddal való érintkezés során az engedelmesség nem követelmény. Az a kutya, amely folyamatosan megtagadja vezetője parancsait, lehetlenné teszi saját munkája elbírálását és az egész vizsga menetét zavarja, „nem megfelelő” minősítést kap, és a vizsgát nem folytathatja, arról ki kell zárni.

(6) Viselkedés lövésre

A lövésállóság vizsgálata során a vezető legalább 2 lövést ad le sörétes fegyverrel minimum 20 másodperc különbséggel, miközben kutyája lőtávolságban a közelben keres. Ha a kutya lövést követő viselkedése nem bírálható el egyértelműen, a lövésállóság vizsgálatát legkorábban 30 perc elteltével meg kell ismételni. A lövésállóság vizsgálata nem ismételhető meg abban az esetben, ha a kutya egyértelmű viselkedést tanúsított a lövést követően.

A lövésállóság mezei keresés közben végzett vizsgálata során a kutya többféleképpen (pozitív/negatív módon) reagálhat a lövésre.

A kutya viselkedése a következő jelzők valamelyikével jellemezhető:

Lövésálló

Enyhén lövésérzékeny

Lövésérzékeny

Erősen lövésérzékeny

Lövésfélő

a.) Lövésálló: az a kutya, amely semmilyen negatív reakciót (félelem/idegesség) sem mutat a lövésre, és munkáját változatlan lelkesedéssel végzi.

b.) Enyhén lövésérzékeny: az a kutya, amely a lövésre kissé megijed, de a munkát (a keresést) ettől még folytatja.

c.) Lövésérzékeny: az a kutya, amely a lövés után a félelem jeleit mutatja, vezetőjéhez menekül, vagy abbahagyja a munkát (a keresést), azonban azt egy percen belül folytatja. A keresés szélességét és tempóját a lövés negatívan befolyásolja.

d.) Erősen lövésérzékeny: az a kutya, amely a lövés után a félelem jeleit mutatja, vezetőjéhez menekül, vagy abbahagyja a munkát (a keresést), és azt csak egy percen túl folytatja. A keresés szélességét és tempóját a lövés negatívan befolyásolja.

e.) Lövésfélő: az a kutya, amely nem vezetőjéhez menekül, hanem elfut, vezetőjének nem engedelmeskedik és a munkát nem hajlandó folytatni.

f.) Az erősen lövésérzékeny és lövésfélő kutyák a vizsgafeladatokat folytathatják, de a vizsgát nem teljesíthetik sikerrel.

g.) Ha egy kutya nem vagy nem kellő távolságra (lőtávolságra) távolodik el a vezető fegyverétől, a vizsgafeladat nem tekinthető teljesítettnek. Ugyanez vonatkozik azokra a kutyákra, amelyek nem mutatják a félelem jeleit, de a munkát nem folytatják az első lövés leadását követően. Ezekben az esetekben a kutyák nem teljesíthetik sikerrel a vizsgát. Kétség esetén a vizsgafeladat legalább 30 perc elteltével megismételhető.

(7) A kutya természetének értékelése

A kutya természetének, jellemének és magatartásának értékelése a vizsgaszabályzat mellékletében meghatározottak szerint történik.

III. A vizsga lebonyolítása

(1) A minimálisan elvárt és a kívánatos teljesítmény meghatározása

a.) A vizsgaszabályzat a minimálisan elvárt, valamint a kívánatos teljesítményt tartalmazza.

b.) A minimálisan elvárt teljesítményt a vizsga teljes egésze, azaz minden feladat során meg kell követelni. Az a kutya, amelyik a minimálisan elvárt teljesítményt nem mutatja fel, az adott feladatra kizárólag „elégtelen” (0 pont) értékelést kaphat.

c.) A kívánatosnál gyengébb teljesítmény felmutatása esetén a feladatot ennek megfelelően kell értékelni.

(2) Minősítések és pontszámok

a.) A bíró a feladat elvégzését követően értékeli az egyes kutyákat. Mivel a fiatal kutyák ösztönös képességei különböző körülmények között különbözőképpen mutatkoznak meg, az összehyomást a kutya korának és képzettségi szintjének figyelembe vételével kell kialakítani. Ezt követően kerülhet sor a feladat pontokkal való értékelésére.

b.) A kutyák csak akkor teljesíthetik a vizsgát, ha minden feladatnál legalább „elégséges” (3 pont) értékelést kaptak.

c.) Tenyészvizsgán a kutyák küllemi értékelést nem kapnak, de az esetleges felépítési hibákat a bírálati lapra fel kell jegyezni.

d.) A tenyészvizsgák során adott 11 ill. 12 pontos egységes értékelés magyarázata

A 12 pontos értékelési rendszer lényege, hogy differenciált, lehetőleg egységes értékelés révén pontos és hiteles képet kapjunk a kutyák teljesítményéről, és kiválaszthatjuk a tenyésztés szempontjából legkívánatosabb egyedeket. A tenyésztés és az öröklés szempontjából

fontos „kiváló” (12 pont), illetve „nagyon jó” (11 pont) értékelést a vizsgaszabályzat, valamint a tenyésztési és öröklődési elvek szelleme értelmében kizárólag a valóban kiváló, illetve átlagon felül „nagyon jó” képességekkel rendelkező kutyák kaphatnak.

„Kiváló” (12 pont) osztályzat kizárólag abban az esetben adható, ha a kutya legalább még egy csapamunkára „nagyon jó” (legalább 10 pontos) osztályzatot kapott. Ha azonban a kutya egy korábbi vagy egy későbbi csapamunkánál rosszabb értékelést kap, nem kaphat 12 pontos értékelést.

A „nagyon jó” minősítéshez három szint tartozik; a 10 pontos osztályzatot szerző kutyák a vizsga ezen szabályzatban rögzített követelményeit megfelelően teljesítik. 11 pontos osztályzathoz a kutyának a követelményeket meghaladó teljesítményt kell nyújtania.

A 11 pontos osztályzathoz a kutyának legalább még egy csapamunkánál „nagyon jó” értékelést kell kapnia. Ha a kutya egy másik csapamunkánál a „nagyon jó” értékelésnél gyengébb minősítést szerez, nem kaphat 11 pontos értékelést.

A több alkalommal 10 pontos értékelést szerzett viselkedésre nem adható 11 pontos értékelés.

Meleg nyomkövetés: kiváló, azaz 12 pontos minősítés

Erre a feladatra kizárólag abban az esetben adható 12 pontos értékelés, ha a kutya a nehezítő tényezők (pl. szárazság, erős szél, kopár talaj, utak, vizesárok), valamint a csapa keletkezési idejének alapján nehéznek minősülő csapát a csapa nehézségével arányban álló távolságon koncentrált munkával követ, és legalább még egy alkalommal ugyanilyen színvonalú, legalább 10 ponttal értékelhető munkát teljesít. Amennyiben a vizsga során a kutya más értékelhető csapamunkára kevesebb mint 10 pontot kap, nem kaphat 12 pontos minősítést.

Meleg nyomonkövetés: nagyon jó, azaz 11 pontos minősítés

11 pontos értékelést csak az a kutya kaphat, amely valóban koncentrált, szenvedélyes és magabiztos, a váltakozó talajviszonyokhoz igazodó munkát mutat be, amelynek hossza arányban áll a nehezítő tényezőkkel. A kutya abban az esetben kaphat 11 pontot a feladatra, ha átlagon felüli képességeit legalább még egy csapamunka alkalmával bizonyítja, amelyre legalább „nagyon jó” minősítést kap. Amennyiben a kutya a vizsga során ennél kedvezőtlenebb értékelést kap, nem szerezhethet 11 pontos minősítést.

Orrhasználat, orrjóság: kiváló, azaz 12 pontos minősítés

12 pontos értékelést kizárólag rendkívüli, kimagasló orrhasználatot mutató kutya kaphat. A különböző vadfajok, madarak, régi csapák stb. észlelése a jó orrhasználatról tanúskodik. A kiváló orrhasználatot a kutyanak több alkalommal tanúsítania kell.

Orrhasználat, orrjóság : nagyon jó, azaz 11 pontos minősítés

11 pontos értékelést csak az a kutya kaphat, amely a mezőn több alkalommal is kiemelkedő orrhasználatot mutat.

Keresési mód : nagyon jó, azaz 11 pontos minősítés

11 pont csak abban az esetben adható, ha a kutya jó tempóban, fegyelmezetten, és kitartóan keres, és egyértelműen látszik rajta, hogy vadat akar találni. Ezeket a képességeket több keresés során, megfelelő időtartamon keresztül és folyamatosan mutatnia kell.

Vadmegállás: nagyon jó, azaz 11 pontos minősítés

Nagyon jó (10 pontos) értékelés abban az esetben adható, ha a kutya minden, az orrával észlelt mozdulatlan vadat (szárnyasvad, nyúl) mindaddig állja, amíg vezetője nyugodt tempóban mögé nem ér (HZP őszi tenyészvizsgán), és a kutyát a vadról le nem veszi, illetve mindaddig, amíg a vad fedezékét el nem hagyja. Ennél magasabb értékelés (11 pont) csak abban az esetben adható, ha a vad nem mozdulatlan, és a kutya ráhúzást, valamint utánhúzást mutat be a vadmegállás kapcsán.

A kiemelkedő vadmegállási képességet a kutyának még egy alkalommal be kell mutatnia „nagyon jó” értékeléssel. Ha a kutya a vizsga során a „nagyon jó”-nál kedvezőtlenebb minősítéssel mutat be egy vadmegállást, nem kaphat 11 pontot a feladatra.

Együtműködés a vezetővel: nagyon jó, azaz 11 pontos minősítés

11 pont csak abban az esetben adható, ha a kutya a teljes munka során, jelentősebb távolságról is folyamatosan szoros kapcsolatot tart vezetőjével, és szorosan együtműködik vele.

e.) A bíró a munkafolyamatok során jegyzeteket készít a kutyákról. Ezekben feljegyzi azt is, hogy a kutya hányszor találkozott vaddal, milyen gyakran dolgozott meleg nyúlnyomon, a meleg nyúlnyom milyen hosszú volt, és milyen tényezők nehezítették annak kidolgozását.

f.) Az egyes minősítések és a nekik megfelelő pontrendszer

kitűnő	12 pont
nagyon jó.....	11 pont
.....	10 pont
.....	9 pont
jó	8 pont
.....	7 pont
.....	6 pont
elégséges	5 pont
.....	4 pont
.....	3 pont
elégtelen	2 pont
.....	1 pont
.....	0 pont
nem vizsgált	-

g.) Figyelembe kell venni, hogy a sima „nagyon jó” minősítés 10 pontot, a sima „jó” minősítés 7 pontot, a sima „elégséges” minősítés pedig 4 pontot jelent. A 11 pont több, mint egy sima „nagyon jó”, ezért csak abban az esetben adható ki, ha a kutya az adott feladat során több alkalommal is kiemelkedő teljesítményt nyújtott.

h.) „Kitűnő” (12 pontos) értékelés csak valóban kiemelkedő munka esetén adható, amelyet a kutya nehezítő körülmények között mutatott be; lásd a 11 és a 12 pont kiadására vonatkozó részt.

i.) 12 pontos értékelés kizárólag a meleg nyomkövetésre és az orrhasználat, orrjóságra adható.

j.) A csoportvezető bíró a csoportban lévő bírók értékeléséből átlagot számít. Amennyiben az átlag

nem egész szám, kerekíteni kell (0,5 alatt lefelé, 0,5 esetén vagy felfelé).

MELLÉKLET A KUTYÁK TERMÉSZETÉNEK ÉRTÉKELÉSÉHEZ

Munkakutyáink képességeinek és teljesítményének értékelése mellett a természetük, jellemük, viselkedésük értékelése és annak dokumentálása ugyanolyan jelentőséggel bír – a stabil idegrendszerű, szilárd jellemű kutyák különösen kívánatosak a tenyésztés szempontjából. A bírók felelőssége kiemelten nagy ezen a téren.

A kutyák jellemét a vizsga teljes egésze alatt (beleértve a chipleolvasást, valamint a fog- és herevizsgálatot is) tanúsított viselkedésük alapján kell megfigyelni, megítélni, majd az értékelést a vizsgalapra rávezetni.

Fel kell jegyezni a félelem, az ijedősség és az agresszivitás emberek és más kutyák iránt tanúsított minden formáját, és ugyanez vonatkozik az idegességre és a túlfűtöttségre, valamint a munka iránt tanúsított érdektelenségre.

Ugyanígy fel kell jegyezni a pozitív tulajdonságokat is, pl. nyugodtság, kiegyensúlyozottság, jó szocializáció.

Nem teljesíthetik a vizsgát azok a kutyák, amelyek fog- vagy herevizsgálata a kutya féltősége vagy agresszivitása miatt nem lehetséges, és ugyanez vonatkozik az emberi kéztől és/vagy a vadtól féltő kutyákra is. Az agresszív kutyákat a vizsgáról ki kell zárni.

A kutyák természetét az alábbiak szerint kell meghatározni, egy-egy tulajdonságnál több jellemző is választható:

Vérmérséklet

- a.) érdektelenséget mutató/flegmatikus
- b.) nyugodt/kiegyensúlyozott
- c.) élénk/temperamentumos
- d.) nyugtalan/ideges/túlfűtött

Magabiztosság

- e.) magabiztos
- f.) ijedős/bizonytalan
- g.) féltős

Szocializáltság

- h.) jól szocializált/összeférhető
- i.) emberekkel agresszív
- j.) más kutyákkal agresszív

Egyéb

- k.) emberi kéztől fél
- l.) vadtól fél

Vérmérséklet

a.) érdektelenséget mutató/flegmatikus

Azokat a kutyákat tekinthetjük érdektelennek vagy flegmatikusnak, amelyeket sem a vad látványa, sem annak szaga nem hoz izgalomba, és nem mutatnak semmiféle szenvedélyt.

b.) nyugodt/kiegyensúlyozott

A nyugodt, kiegyensúlyozott kutyák érdeklődnek környezetük iránt, munkájukat azonban fegyelmezetten, összpontosítva, idegeskedés nélkül végzik. A vad látványa, illetve annak szaga izgalomba hozza őket. Pórázon nyugodtan várakoznak vezetőjük mellett, nem szűkülnek, nem nyüszítenek.

c.) élénk/temperamentumos

Az élénk, temperamentumos kutyák erőteljesen reagálnak a környezet eseményeire. A munkák közötti szünetekben, várakozás közben is izgatottak, és mozgásban szeretnének maradni. A vad megpillantása, illetve szagának megőrzése erőteljes izgalombahozza őket. Pórázon azonban a vezető szóbeli parancsára vagy rövid érintésének hatására nyugodtan várakoznak, nem szűkülnek, nem nyüszítenek.

d.) nyugtalan/ideges/túlfűtött

A nyugtalan, ideges, túlfűtött kutyáknál a környezetből eredő kisebb ingerek is nagy izgalmat váltanak ki. A nyugtalanság és az idegesség lihegésben, nyáladásban, szűkülésben és hangadásban nyilvánulhat meg. A kutya nem tud összpontosítani munkájára, folyamatos izgalomban van. A munkák közötti szünetekben, várakozás közben sem nyugszanak meg. A vad megpillantása, illetve szagának megőrzése, sőt gyakran más dolgozó kutyák látványa is erőteljes izgalomba hozza őket. Pórázon a vezető szóbeli parancsára vagy rövid érintésének hatására sem várakoznak nyugodtan, folyamatosan szűkülnek és nyüszítenek.

Magabiztosság

e.) magabiztos

A magabiztos kutyák a vizsgán előforduló helyzeteket kizökkenés nélkül, önállóan és öntudatosan kezelik.

f.) ijedős/bizonytalan

Az ijedős és bizonytalan kutyák a vizsgán hirtelen és váratlanul előforduló, szokatlan helyzeteket nem tudják önállóan és öntudatosan megoldani, de rövid hozzászokást követően, illetve a vezető támogatásának hatására újból magabiztosan és bizonytalankodás nélkül tudják folytatni munkájukat.

g.) félős

A félős kutyák bizonyos mértékű környezeti ingerek hatására annyira elbizonytalanodnak és megijednek, hogy abbahagyják a munkát, és rövid hozzászokással sem, illetve a vezető támogatásának hatására sem tudják magabiztosan és bizonytalankodás nélkül folytatni munkájukat.

Szocializáltság

h.) jól szocializált/összeférhető

A jól szocializált kutyák más kutyákkal és emberekkel semleges helyzetben az agresszió semmilyen jelét sem mutatják.

i.) emberekkel agresszív

Azok a kutyák, amelyek a velük semlegesén vagy barátságosan viselkedő emberekkel szemben agresszívan lépnek fel, agresszívnek tekintendők. Ide tartoznak azok a kutyák is, amelyek előzmény nélkül embert harapnak (illetve erre kísérletet tesznek). Ezek a kutyák harapósnak tekintendők.

j.) kutyákkal agresszív

Azok a kutyák, amelyek a velük semlegesen vagy barátságosan viselkedő kutyákkal szemben agresszívan lépnek fel, agresszívnak tekintendők. Ide tartoznak azok a kutyák is, amelyek előzmény nélkül egy másik kutyát megharapnak (illetve erre kísérletet tesznek).

Egyéb

k.) emberi kéztől fél

Azok a kutyák tartoznak ide, amelyek saját vezetőjüktől félnek, és nem viselik el annak érintését, illetve vezetőjük közeledésének hatására féltősen elhúzódnak. Ez főként pórázra véve mutatkozik meg.

l.) vadtól fél

Ide tartoznak azok a kutyák, amelyek élő vaddal szemben a félelem jeleit mutatják, és/vagy a vadat tagadják. Mivel lőtt vad esetében mindez kiképzési hiba következménye is lehet, a vadtól való félelmet kizárólag élő vaddal kapcsolatban bírálhatjuk el.



VJP
NY/2018/01

A vizsla neve: Fajtája: Ivara: Törzskönyvi száma:
Chip száma: Születési idő: Apja neve: Tksz.:
Anyja neve: Tksz.: Tulajdonos neve, címe: Vezetője:

F. sz.	Feladat	Érték- szám	Osztályzat	Pontszám
1.	Meleg nyomkövetés (mezei nyúl vagy róka)	2		
2.	Orrhasználat, orrjóság	2		
3.	Keresési mód	1		
4.	Vadmegállás	1		
5.	Együttműködés a vezetővel	1		
6.	Viselkedés lövésre (lövésálló / enyhén lövésérzékeny / lövésérzékeny / erősen lövésérzékeny / lövésfélő)	-		
Összes pontszám				

Hangadás:

Csapahang (spurlaut)

Hajtóhang (sichtlaut)

Néma (stumm)

Fölösleges hangadás (waidlaut)

Minősítés: .díj

Kelt:.

bíró

vezető bíró

bíró

FRISS NYÚLCSAPA VIZSGA

NÉMET VIZSLAFAJTÁK RÉSZÉRE

I. Általános rendelkezések:

A nyúlnek a csülkös vaddal ellentétben a mancsán nincsenek szagmirigyek, az általa, a talajon hagyott szagnyom is csekély. A nyúlcsapa kidolgozása akár néhány perc elteltével is nehéz feladat, mivel a szag nem intenzív és rövid idő alatt eltűnhet. Különösen hamar eltűnik száraz, növényzettel nem fedett talajon és szélben. Fiatal és szoptató nyulak kevesebb szagot bocsátanak ki.

Friss, egybefüggő növényzettel borított talajon a feltételek sokkal kedvezőbbek. Magas növényzet esetén, ahol a nyúl teste is hozzáér a növényhez, a csapa kidolgozása jóval egyszerűbb ilyenkor a kutya magasan tartott orral dolgozik.

A vizsga lebonyolítására olyan átlátható területet kell választani, ahol a nyúl menekülési iránya a bírók által követhető, ugyanakkor a növényzet hiánya, vagy túlzott magassága nem nehezíti, vagy könnyíti fölöslegesen a kutya munkáját.

A vizsga során a kutyának egy általa nem látott nyúl csapáját kell megfelelő lelkesedéssel követnie, a felmerülő akadályokat (törések, vasúti töltés, szántás, utak, stb.) leküzdenie.

A kutyát csapára lehet tenni a nyúl kiugrási helyén, vagy a bíró által látott menekülési útvonal tetszőleges pontján. A kutya indításakor a vezetőnek nyugalmat kell sugározni, a friss csapa miatt egyébként is izgatott kutyát hangosan, uszítóan biztatni nem szabad!

Célszerű a kutyát póráz nélkül, keresésében a csapára vezetni, ezáltal lehetővé tesszük számára, hogy fokozatosan ráhangolódjon a feladatra és ne hirtelen a találkozzon a nyúl friss szagával.

II. A vizsgafeladatok ismertetése

1. Csapázókedv, akarat

Csapázókedv alatt azt értjük, hogy a kutya a nyúlcsapán elszántan, lelkesen dolgozik, azt el nem hagyja. Az akarat különösképpen kifejezésre jut az akadályok leküzdése valamint a törések kidolgozása során.

Az a kutya, amelyik nem tudta elég hosszan követni a csapát, mert erre nem képezték, gyengébb az orra, vagy mert a felmerülő akadályok túl nehezek voltak, kaphat a csapázókedvre jó osztályzatot, ha látszik rajta, hogy elszántan, fáradhatatlanul igyekszik az elvesztett csapát ismételten felvenni. Ilyen esetekben nem a csapázókedv hiányáról beszélünk, hanem az orr használatról, a csapabiztonságról.

Különösen nagyra kell értékelni annak a kutyának a teljesítményét, amely a csapán a nyulat beéri, az előtte kelő vadat üldözi, majd amikor szem elől vesztedte, annak csapóját ismételten felveszi és azt követi.

2. Csapabiztonság

Csapabiztonság alatt a kidolgozott csapa hosszát értjük. Ennek a feladatnak a teljesítése a kutya szaglásán és csapázókedvén túl azon képességétől is függ, hogy mennyire tud a csapára koncentrálni.

Átlagos körülmények között a 4-es osztályzatért a kutyának 300, a 3-as osztályzatért 200, a 2-es osztályzatért 100, az 1-es osztályzatért 50 lépés hosszan kell a csapát követnie. A feladat értékelése során a csapa hosszán kívül a csapa nehézségét is figyelembe kell venni. Az esetlegesen adódó akadályok leküzdése fontosabb, mint a kidolgozott csapa hossza.

3. Hangadás csapázáskor

A vizsga során minősíteni kell a kutya hangadását a csapa felvételekor és kidolgozásakor az alábbiak szerint:

1. *CSAPAHANGOS* (spurlaut) az a kutya, amely a csapát felvéve ugatni kezd és azon ugatva dolgozik

2. *HAJTÓHANGOS* (sichtlaut) az a kutya, amelyik a csapa felvételekor nem ugat, de a nyúl megpillantása után azt ugatva hajtja, de a hangadás csak addig tart, amíg a nyulat látja.

3. *NÉMA* (stumm) az a kutya, amely a csapa felvételénél és követésnél, vagy szemrehajtásnál sem ad hangot.

4. *FÖLÖSLEGES HANGADÁSRÓL* (waidlaut) akkor beszélünk, hogyha a kutya a csapa felvétele nélkül ugat, vagy a csapát elveszítve, attól eltávolodva, más friss szag hiányában is hangot ad. A fölösleges hangadás nem kívánatos.

III. Értékelés

A következő táblázat szerint.

	Feladat	Érték- szám	max. pont- szám	I. díj	II. díj	III. díj
				Eléréséhez szükséges min- imális osztályzat		
1.	Csapázókedv, akarat	3	12	4	3	2
2.	Csapabiztonság	3	12	3	3	2
Összesen			24			

Hangadás:

Csapahang Hajtóhang Kérdéses Néma Fölösleges hang-
adás



FRISS NYÚLCSAPA VIZSGA

NY/2018/01

A vizsla neve:..... Fajtája:..... Ivara:.....
Törzskönyvi száma:..... Chip száma:..... Születési idő:.....
Apja neve:..... Tksz.:..... Anyja neve:.....Tksz.:.....
Tulajdonos neve, címe:..... Vezetője:.....

F. sz.	Feladat	Érték szám	Osztályzat	Pontszám
1.	Csapazókedv, akarat	3		
2.	Csapabiztonság	3		
Összes pontszám				

Hangadás:

Csapahang (spurlaut)

Hajtóhang (sichtlaut)

Néma (stumm)

Fölösleges hangadás (waidlaut)

Minősítés:.....díj

Kelt: _____

bíró

vezető bíró

bíró

DERBY

	Feladat	Értékszám	max. pontszám	I. díj	II. díj	III. díj
				Eléréséhez szükséges minimális osztályzat		
1	Orrjótság			4	3	2
2	Keresésimód			4	3	2
3	Vadmegállás			4	3	2
4	Együttműködés a vezetővel			3	3	2
5	Engedelmesség			-	-	-
6	Munkakedv			-	-	-

Pontszámokat nem számolnak, nincs összpontszám!!

(Engedelmességnél és munkakedvnél nincs minimális pontszám a díjba soroláshoz)

Külön értékelendő:

- Vadászatviselkedés: Csapahangos / Hajtóhangos / Kérdéses / Néma / Feleslegeshangadás
- Viselkedéslövésre: Lövésálló / Enyhénlövésérzékeny / Lövésérzékeny / Erősenlövésérzékeny / Lövésfélő
- Félénkség/Ijedősség: Nemtapasztalható / Félős / Ijedős / Ideges / Emberikéztől fél / Vadtól fél / Idegenektől fél / Egyéb

Megjegyzés: 1-5 feladatok kivitelezése megegyezik a Szabályzat “Képességvizsga (KV) vizslák részére” szabályzatában leírtakkal.

FONTOS: A kutyáknak a keresési feladatnál több alkalommal meg kell adni a lehetőséget képességeik bemutatására.

HZIP

	Feladat	Maximális osztályzat	Kapott osztályzat	Szorzószám	Szerzett pontszám
1.	Melegnyomkövetés (nyúlvagyróka)	12		3	
2.	Orrhasználat	12		3	
3.	Keresésimód	11		2	
4.	Vadmegállás	11		2	
5.	Együtműködés	11		2	
6.	Munkakedv	11		1	
7a.	Kajtatás élő kacsá után (vagy korábbi vizsga beszámítása)	12		3	
7b.	Kajtatás nádban kihe-lyezett lóttkacsával	10		1	
8a.	Szárnyazott fácán megkeresése vagy	10		1	
8b.	Frissen lőtt szárnyasvad megkeresése vagy	10		1	
8c.	Szárnyasvad-vonszalékkidolgozása	10		1	
9.	Szőrmésvad-vonszalék	10		1	
10.	Elhozás			1	
	Mezeinyúl vagy üregi-nyúl. Kacsa, Tollasvad	10 (átlagolt osztályzat)		1	
11.	Engedelmesség	10		1	

A tenyésztés vizsgák során adott 11 ill. 12 pontos egységes értékelés magyarázata

- A 12 pontos értékelési rendszer lényege, hogy differenciált, lehetőleg egységes értékelés révén pontos és hiteles képet kapjunk a kutyák teljesítményéről, és kiválaszthatjuk a tenyésztés szempontjából legkívánatosabb egyedeket. A tenyésztés és az öröklés szempontjából fontos „kiváló” (12 pont), illetve „nagyon jó” (11 pont) értékelést a vizsgaszabályzat, valamint a tenyésztési és öröklődési elvek szelleme értelmében kizárólag a valóban kiváló, illetve átlagon felül „nagyon jó” képességekkel rendelkező kutyák kaphatnak.
- Kiváló” (12 pont) osztályzat kizárólag abban az esetben adható, ha a kutya legalább még egy csapamunkára „nagyon jó” (legalább 10 pontos) osztályzatot kapott. Ha azonban a kutya egy korábbi vagy egy későbbi csapamunkánál rosszabb értékelést kap, nem kaphat 12 pontos értékelést.
- A „nagyon jó” minősítéshez három szint tartozik; a 10 pontos osztályzatot szerző kutyák a vizsga ezen szabályzatban rögzített követelményeit megfelelően teljesítik. 11 pontos osztályzathoz a kutyának a követelményeket meghaladó teljesítményt kell nyújtania.
- A 11 pontos osztályzathoz a kutyának legalább még egy csapamunkánál „nagyon jó” értékelést kell kapnia. Ha a kutya egy másik csapamunkánál a „nagyon jó” értékelésnél gyengébb minősítést szerez, nem kaphat 11 pontos értékelést.
- A több alkalommal 10 pontos értékelést szerzett viselkedésre nem adható 11 pontos értékelés,

Meleg nyomonkövetés: kiváló, azaz 12 pontos minősítés

- Erre a feladatra kizárólag abban az esetben adható 12 pontos értékelés, ha a kutya a nehezítő tényezők (pl. szárazság, erős szél, kopár talaj, utak, vízesárcok), valamint a csapa keletkezési idejének alapján nehéznek minősülő csapatát a csapa nehézségével arányban álló távolságon koncentrált munkával követ, és legalább még egy alkalommal ugyanilyen színvonalú, legalább 10 ponttal értékelhető munkát teljesít. Amennyiben a vizsga során a kutya más értékelhető csapamunkára kevesebb mint 10 pontot kap, nem kaphat 12 pontos minősítést.

Meleg nyomonkövetés: nagyon jó, azaz 11 pontos minősítés

- 11 pontos értékelést csak az a kutya kaphat, amely valóban koncentrált, szenvedélyes és magabiztos, a váltakozó talajviszonyokhoz igazodó munkát mutat be, amelynek hossza arányban áll a nehezítő tényezőkkel. A kutya abban az esetben kaphat 11 pontot a feladatra, ha átlagon felüli képességeit legalább még egy csapamunka alkalmával bizonyítja, amelyre legalább „nagyon jó” minősítést kap. Amennyiben a kutya a vizsga során ennél kedvezőtlenebb értékelést kap, nem szerezhethet 11 pontos minősítést.

Orrhasználat, orrjóság: kiváló, azaz 12 pontos minősítés

- 12 pontos értékelést kizárólag rendkívüli, kimagasló orrhasználatot mutató kutya kaphat. A különböző vadfajok, madarak, régi csapák stb. észlelése a jó orrhasználatról tanúskodik. A kiváló orrhasználatot a kutyának több alkalommal tanúsítania kell.

Orrhasználat, orrjóság : nagyon jó, azaz 11 pontos minősítés

- 11 pontos értékelést csak az a kutya kaphat, amely a mezőn több alkalommal is kiemelkedő orrhasználatot mutat.

Keresési mód : nagyon jó, azaz 11 pontos minősítés

- 11 pont csak abban az esetben adható, ha a kutya jó tempóban, fegyelmезetten, és kitartóan keres, és egyértelműen látszik rajta, hogy vadat akar találni. Ezeket a képességeket több keresés során, megfelelő időtartamon keresztül és folyamatosan mutatnia kell. A túlnyomórészt ügetésben kereső kutya legfeljebb „jó” (7 pont) minősítést kaphat.

Vadmegállás: nagyon jó, azaz 11 pontos minősítés

- Nagyon jó (10 pontos) értékelés abban az esetben adható, ha a kutya minden, az orrával észlelt mozdulatlan vadat (szárnyasvad, nyúl) mindaddig állja, amíg vezetője nyugodt tempóban mögé nem ér (HZP ösztényészvizsgán), és a kutyát a vadról le nem veszi, illetve mindaddig, amíg a vad fedezékét el nem hagyja. Ennél magasabb értékelés (11 pont) csak abban az esetben adható, ha a vad nem mozdulatlan, és a kutya ráhúzást, valamint utánhúzást mutat be a vadmegállás kapcsán. A kiemelkedő vadmegállási képességet a kutyának még egy alkalommal be kell mutatnia „nagyon jó” értékeléssel. Ha a kutya a vizsga során a „nagyon jó”-nál kedvezőtlenebb minősítéssel mutat be egy vadmegállást, nem kaphat 11 pontot a feladatra

Együttműködés a vezetővel: nagyon jó, azaz 11 pontos minősítés

- 11 pont csak abban az esetben adható, ha a kutya a teljes munka során, jelentősebb távolságról is folyamatosan szoros kapcsolatot tart vezetőjével, és szorosan együttműködik vele.

- A bíró a munkafolyamatok során jegyzeteket készít a kutyákról. Ezekben feljegyzi azt is, hogy a kutya hányszor találkozott vaddal, milyen gyakran dolgozott meleg nyúlnyomon, a meleg nyúlnyom milyen hosszú volt, és milyen tényezők nehezítették annak kidolgozását.

• **Elhozás:** A három elhozási feladatot (szörmés vad, kacska, szárnyas vad) külön-külön kell értékelni. Az egyes feladatokra a kutyának legalább “elégséges” (3 pont) minősítést kell kapnia. A három osztályzatot átlagolni kell. Nem egész szám esetén az eredményt kerekíteni kell. Ha a három feladat közül a kutya valamelyikre “elégtelen” (0-2 pont) vagy “nem vizsgált” minősítést kap, a kutya az “Elhozás” feladatra is csak “elégtelen” (0-2 pont) vagy “nem vizsgált” minősítést kaphat.

f.) Az egyes minősítések és a nekik megfelelő pontrendszer

kitűnő	12 pont
nagyon jó	11 pont
	10 pont
	9 pont
jó	8 pont
	7 pont
	6 pont
elégséges	5 pont
	4 pont
	3 pont
elégtelen	2 pont
	1 pont
	0 pont
nem vizsgált	

Külön értékelendő:

- A kutya természetének, jellemének, viselkedésének értékelése (külön a bírálati lap alján)

Vérmérséklet:

Érdektelenséget mutató / flegmatikus

Nyugodt / kiegyensúlyozott

Élénk / temperamentumos

Nyugtalan / ideges / túlfűtött

Magabiztosság:

Magabiztos

Ijedős / bizonytalan

Félős

Szocializáltság:

Jól szocializált / összeférhető

Emberekkel agresszív

Más kutyákkal agresszív

Egyéb:

Emberi kéztől fél

Vadtól fél

Vadászati viselkedés: Csapahangos / Hajtóhangos / Kérdéses / Néma / Feleslegeshangadás

Solms

	Feladat	Értékszám	max. pontszám	I.	II.	III.
				Díjhoz szükséges pontszám		
	Mezei munka					
1.	Orrhasználat, orrjóság			4	3	2
2.	Keresési mód			4	3	2
3.	Vadmegállás			4	3	2
4.	Frissen lőtt szárnyasvad megkeresése és elhozása vagy kihelyezett lőtt szárnyasvad megkeresése és elhozása vagy szárnyasvad-vonszalék kidolgozása és elhozása			3	3	2
	Vízimunka					
5.	Kajtatás nádban kihelyezett lőtt kacsával			3	3	2
6.	Kajtatás élő kacsá után			4	3	2
7.	Nyúlonszalék kidolgozása			3	3	2
8.	Elhozás			3	2	2
8.a	Nyúl vagy					
8.b	Kacsa vagy					
8.c	Fácán/Galamb/Kacsa					
9.	Együttműködés a vezetővel			3	3	2
10.	Engedelmesség			3	3	2
11.	Munkakedv			3	3	2

Nincs összpontszám, csak díjbaserolás

Külön értékelendő:

- Vadászativiselkedés: Csapahangos / Hajtóhangos / Kérdéses / Néma / Feleslegeshangadás
- Viselkedés lövésre: Lövésálló / Enyhén lövésérzékeny / Lövésérzékeny / Erősen lövésérzékeny / Lövésfélő
- Félénkség/Ijedősség: Nem tapasztalható / Félős / Ijedős / Ideges / Emberi kéztől fél / Vadtól fél / Idegenektől fél / Egyéb

Megjegyzés:

1-8. feladat kivitelezése megegyezik a Szabályzat “Őszi Tenyészvizsga (ÖTV) vizslafajták részére” szabályzatában leírtakkal.

A vízimunka két pontszámot adó feladata előtt a “Lövésállóság vizsgálata mélyvízből való elhozás során” feladatot kell elvégezni (pontszám nélkül):

A bíró a vadkacsát kb. 15-20 méterre a mélyvízbe dobja. A kutya a kacsá bedobását láthatja.

Az a kutya, amely az első parancstól számított kb. egy percen belül nem megy bele a vízbe, a vizsgát nem folytathatja

Amikor a kutya a vízben úszik, a kacsá mellé a vízre kell löni. A kutyának a lött kacsát önállóan (parancsszó nélkül) kell a vezetőhöz vinnie és szabályosan átadnia

Ha a kutya a lövésre visszafordul és vezetője parancsára sem megy újra a kacsáért és a vízből kijön, a kutya a vizsgáról kizárandó.

VGP

	Feladat	Érték szám	max pont- szám	I.	II.	III.
				díjhoz szükséges pontszám		
1.	Vezetékmunka vércsapán / előző napi csapa	8	32	4	3	2
2.	Vezetékmunka vércsapán / aznapi csapa	5	20	4	3	2
3.	Dermedtre csaholás	(4)	(16)	4	3	2
4.	Dermedthez vezetés	(3)	(12)	4	3	2
5.	Róka kihozása akadályból	3	12	2	2	1
6.	Dúvadvonszalék	5	20	2	2	1
7.	Dúvad elhozása	2	8	2	2	1
8.	Szőrmés vad vonszalék	4	16	2	2	2
9.	Szőrmés vad elhozása	2	8	2	2	2
10	Kajtatás <input type="checkbox"/> h <input type="checkbox"/> hh <input type="checkbox"/> fh <input type="checkbox"/> néma <input type="checkbox"/> ?	4	16	2	2	2
11	Erdei keresés	3	12	2	2	2
Erdei munka összesen:				min. 90	min. 80	min. 48
12	Kajtatás nádiban vad nélkül	3	12	2	2	2
13	Kajtatás nádiban kihely- ezett lött kacsával	3	12	2	2	2
14	Kajtatás élő kacsá után (vagy korábbi vizsga beszámítása)	3 3	12 12	2	2	2
15	Kacsa elhozása	2	8	2	2	2
Vízi munka összesen:				min. 36	min. 30	min. 22
16	Orrhasználat, orrjóság	6	24	3	3	2
17	Keresési mód	4	16	3	2	2
18	Vadmegállás	4	16	3	3	2
19	A vad jelzése, ráhúzás, utánhúzás	3	12	2	2	2
20.a	Lőtt szárnyasvad megkeresése vagy	4	16	2	2	2
20.b	Szárnyasvad-vonszalék	3	12	2	2	2
21.a	Frissen lött szárnyasvad megkeresése és elhozása vagy	3	12	2	2	2
21.b	Kihelyezett szárnyasvad megkeresése és elhozása	3	12	2	2	2
22	Szárnyasvad elhozása	2	8	2	2	2

Mezei munka összesen:				min. 85	min. 70	min. 55
23	Általános viselkedés	3	12	2	2	2
24	Viselkedés lőálláson	2	8	2	2	2
25	Pórázon vezethetőség	1	4	2	2	2
26	Erdei cserkelés	2	8	2	1	1
27	Elfektetés	2	8	2	1	1
28	Viselkedés vadkelésre szárnyasvad esetén	2	8	1		1
29	Viselkedés vadkelésre szörmés vad esetében	3	12	1		1
30	Viselkedés lövésre	2	8	1		1
Engedelmesség összesen:				min. 43	min. 40	min. 38

- Erdei munkánál a dermedtre csaholás és a dermedthez vezetés pontszáma nem adódik hozzá a minimális pontszámhoz

- Erdei munka 10. feladathoz jelmagyarázat:

csh = csapahangos

hh = hajtóhangos

fh = felesleges hangadás

n = néma

? = kérdéses

- A vízi munkánál a lövésállóságot külön kell értékelni, pontszám nélkül (Lövésálló: igen / nem)

- Engedelmesség díjba sorolásához kiegészítés:

Első díj: minimum 43 pont, min. 2-es osztályzat a következőkből: Általános viselkedés, viselkedés lőálláson, pórázon vezethetőség, erdei cserkelés, elfektetés, emellett a következő feladatok közül *legalább egy* esetében 2-es osztályzat: Viselkedés vadkelésre szárnyasvad esetén, Viselkedés vadkelésre szörmés vad esetében, Lövésállóság.

Második díj: minimum 40 pont, min. 2-es osztályzat a következőkből: Általános viselkedés, viselkedés lőálláson, pórázon vezethetőség, emellett a következő feladatok közül *legalább egy* esetében 2-es osztályzat: Viselkedés vadkelésre szárnyasvad esetén, Viselkedés vadkelésre szörmés vad esetében, Lövésállóság.

Harmadik díj: minimum 38 pont, min. 2-es osztályzat a következőkből: Általános viselkedés, viselkedés lóálláson, pórázon vezethetőség, emellett a következő feladatok közül *legalább egy* esetében 2-es osztályzat: Viselkedés vadkelésre szárnyasvad esetén, Viselkedés vadke-
lésre szőrmés vad esetében, Lövésállóság.

- A kutya természetének, jellemének, viselkedésének értékelése (külön a bírálati lap alján)

Vérmérséklet:

Érdektelenséget mutató / flegmatikus
Nyugodt / kiegyensúlyozott
Élénk / temperamentumos
Nyugtalan / ideges / túlfűtött

Magabiztosság:

Magabiztos
Ijedős / bizonytalan
Félős

Szocializáltság:

Jól szocializált / összeférhető
Emberekkel agresszív
Más kutyákkal agresszív

Egyéb:

Emberi kéztől fél
Vadtól fél

Megjegyzés:

1-10., 12-22., 24., és a 26-30. feladatok kivitelezése megegyezik a Szabályzat “Mindenes vizsla vizsga (MVV)” szabályzatában leírtakkal.

11. feladat Erdei keresés:

A feladatot szálerdőben vagy alacsony növényzettel borított területen kell elvégezni. Minden kutyának új területet kell biztosítani.

A feladat során a vezetőnek sörétes fegyverrel legalább egy lövést le kell adnia a bíró utasításának megfelelően.

A kutyának a puska alatt kell keresnie; a vezető halk és kevés vezényszóval irányítsa kutyáját. A kutyának rendszerezetten és nyugodtan kell keresnie úgy, hogy vezetője kényelmesen követni tudja.

A bíró a feladat során elsősorban a kutya és vezetője közötti összehangot értékeli.

20.b. feladat Szárnyasvad-vonszalék:

A Zöld Könyv általános szabályzatától eltérően a vezető nem vezetheti meg a kutyát a vonszalék elején.

23. feladat Általános viselkedés:

Az értékelés során elsősorban azt kell figyelembe venni, hogy a kutya a feladatok elvégzése között milyen magatartást tanúsított. Ezt a vizsga teljes időtartama alatt meg kell figyelni.

Az engedelmes kutya végrehajtja vezetője parancsát a pórázravételkor az erdei, a mezei és a vízi munka során egyaránt, a munka során más kutyákkal szemben nyugodt magatartást tanúsít, nem rángatja a pórázt, nem vonyít és vinnyog, és nem zavarja mások munkáját.

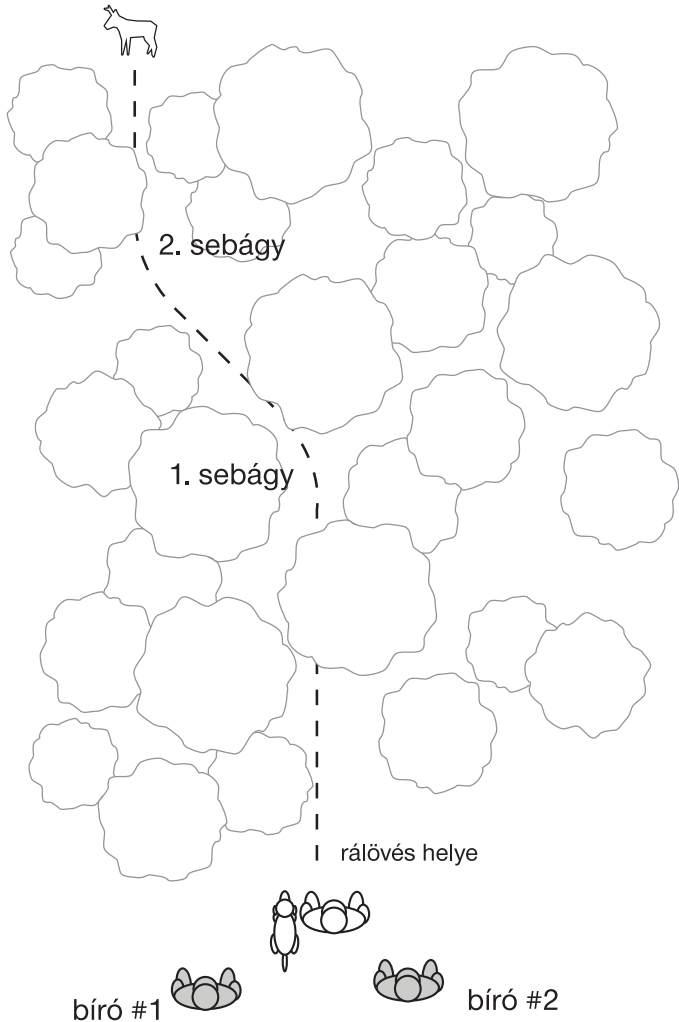
25. feladat Pórázon vezethetőség:

A feladat során a vezető kb. 50 méteres szakaszon laza pórázon vezeti a kutyát, közben többször irányt változtat. A feladatot erdőben, fák között kell elvégezni. A feladat során a kutyának úgy kell haladnia a vezető mellett, hogy a póráz ne akadjon be a fákba, és a vezető haladását ne hátráltassa. A vezetőnek több alkalommal közel kell haladnia a fákhöz, és legalább egyszer hirtelen meg is kell állnia.

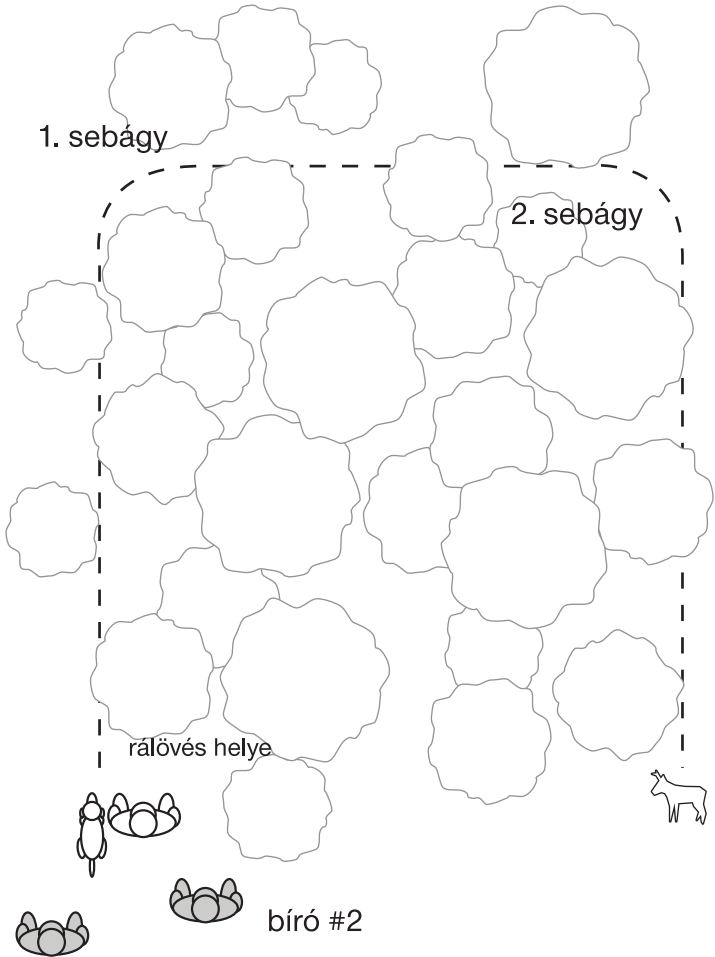
Ha a kutya póráza a fákba beleakad, illetve ha a kutya húzza a pórázt, az rontja a feladat értékelését.

A feladat értékelése során figyelembe kell venni, hogy a kutya a vizsga egész ideje alatt miként viselkedett pórázon.

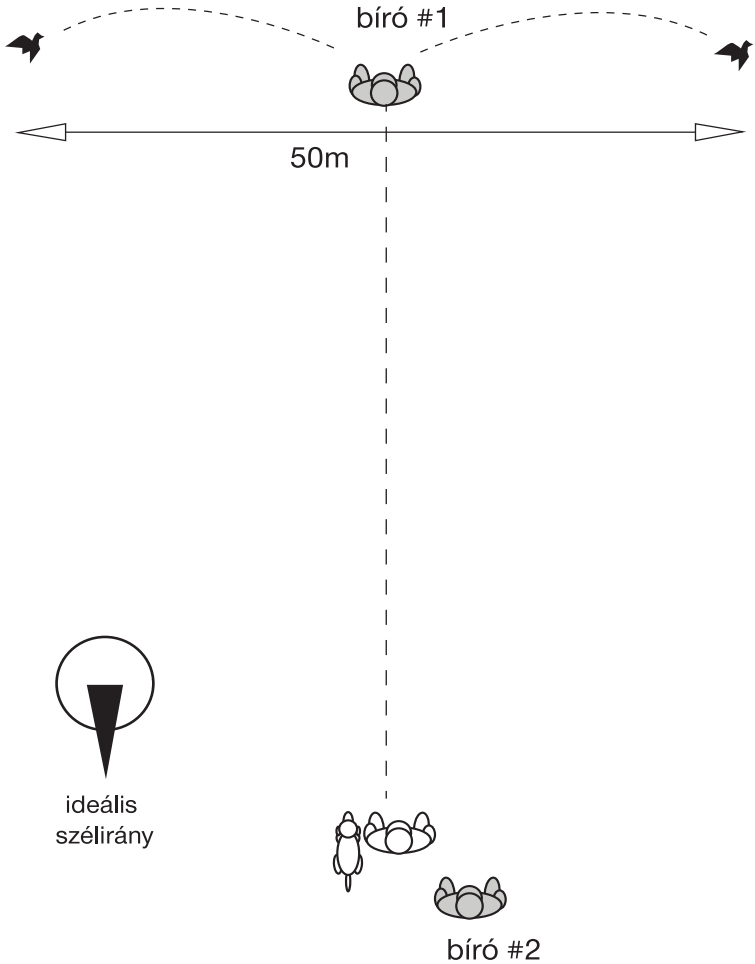
ERDEI VÉRCSAPA I.



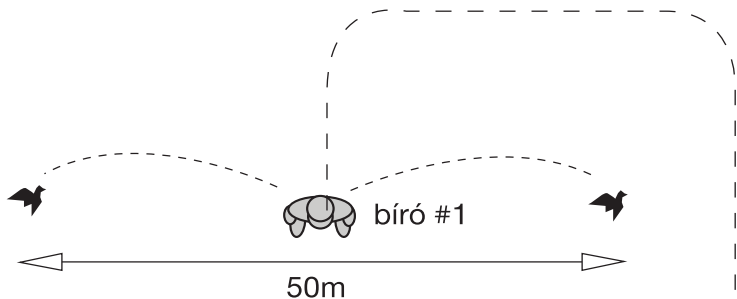
ERDEI VÉRCsapA II.



LÉGSZIMATOS ELHOZÁS I.



LÉGSZIMATOS ELHOZÁS II.

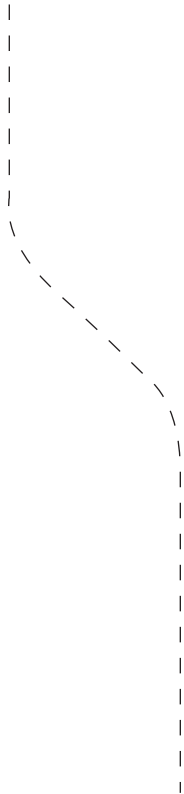


ideális
szélirány



bíró #2

VONSZALÉK



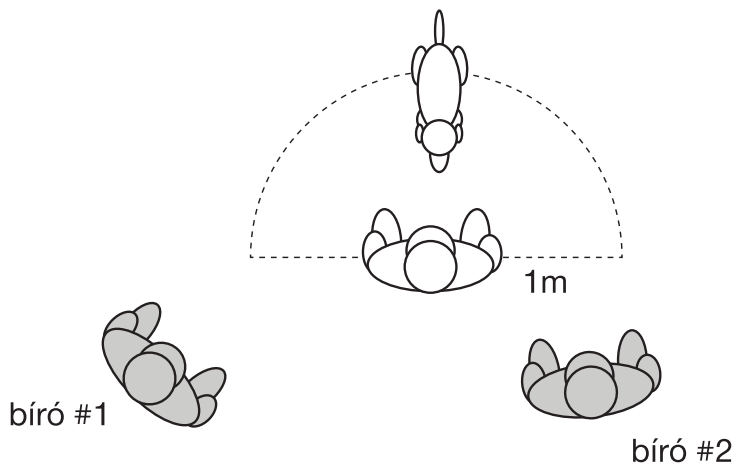
ideális
szélirány

rálövés helye



bíró #2

KORREKT ÁTADÁS



Magyar vizslák európa kupájának szabályzata

1 ÁLTALÁNOS LEÍRÁS

1 “Magyar Vizslák Európa Kupája” “Magyar Vizsla European Field Trial Championship” névvel egy nemzetközi versenyt alapítottak az alább felsorolt FCI tagországok kennelklubjai által elismert rövid- és drótszőrű magyar vizsla tenyésztői szervezetei. Ez a verseny két őszi nemzetközi field trialból, egy vízi elhozásból és egy küllembírálatból áll speciálisan a rövid- és drótszőrű magyar vizslák számára. A versenyt az FCI teljes jogú tagországainak vagy az FCI szerződéses partnereinek, vagy az FCI-vel együttműködésben álló szervezeteknek nemzeti magyar vizsla klubjai rendezik.

2 Ezek a szabályok az alább felsorolt a versenyben résztvevő egyesületek jóváhagyásával lettek kialakítva: Vereins Ungarischer Vorstehunde e.V. a Verband für das Deutsche Hundewesen által elismert, Klub zur Züchtung Ungarischer Vorstehunde és Österreichischen Klub für drahthaarige Ungarische Vorstehunde az Österreichischer Kynologenverband által elismert, Belgian Magyar Vizsla Club az Union Royale Cynologique Saint Hubert által elismert, Dansk Vizsla Klub a Dansk Kennel Club által elismert, Suomen Unkarinvizslat ry. a Suomen Kennelliitto által elismert, Vizsla Club de France a Société Centrale Canine pour l'Amélioration des Races de Chiens en France által elismert, Magyar Vizsla Klub Egyesület és Magyarországi Drótszőrű Magyarvizsla Tenyésztők Egyesülete a Magyar Ebtenyésztők Országos Egyesületeinek Szövetsége által elismert, Associazione Magyar Vizsla Club Italiano az Ente Nazionale della Cinofilia Italiana által elismert, De Nederlandse Vereniging van Hongaarse Staande Honden Vizsla a Raad van Beheer op Kynologisch Gebied in Nederland által elismert, Klub Chobatel'ov Maďarskýv Stavačov Slovaquie a Slovenska Kynologicka Jednota et által elismert, Klub chovatelů hrubosrstých a maďarských ohařů a Ceskomoravská Unie által elismert,

Nationalni Klub prordi Magyar Vizsla a Russian Kynological Fédératió által elismert, Društvo Ljubiteljev Ptičarjev a Cynological association of Slovenia által elismert.

3 Ez a verseny minden évben egymást követő sorrendben a résztvevő klubok egyike által kerül megrendezésre.

2 A VERSENY CÉLJA

Az Európa Kupa célja az egészséges, küllemileg a fajta standardjának megfelelő, a fajtának stílusában eredményesen vadászó kutyák kiválasztása egy első rangú nemzetközi versenyen. A top vadász érvonalak segítségével előmozdítani és népszerűsíteni a magyar vizsla vadászati használatát, lehetőséget biztosítani vadászoknak és kutya kedvelőknek, hogy egy nagy versenyen találkozhassanak, ezzel is serkenteni az érdeklődést a magyar vizsla iránt, valamint népszerűsíteni magát a sportot.

3 SZERVEZÉS

1 A Szervező Bizottság felelős az Európa Kupa lebonyolításáért. Minden szükséges intézkedést meg kell tennie azért, hogy a verseny rendszerben lezajljon.

2 A Szervező Bizottság tagjai minden résztvevő ország vizsla klubjából kerülnek ki. A Szervező Bizottság feladata, hogy ahol szükséges díjat állapítson meg az Európa Kupa zökkenő mentes lebonyolítása érdekében.

3 A Szervező Bizottság tagjait az elnöknek évente legalább egyszer össze kell hívnia lehetőleg az Európa Kupa előtti estén. A meghívót a résztvevő klubok hivatalos megbízottjainak kell küldeni. Minden hivatalos megbízott egy szavazattal rendelkezik és a határozatokat többségi szavazatokkal döntenek el. A Szervező Bizottság tagjainak utazását és ellátását az az ország fedezi, amelyhez a tag tartozik.

4 Szervező Bizottság kijelöli a rendező klubot minimum két évvel az Európa Kupa előtt. A Szervező Bizottság csak olyan klubot jelölhet ki, melynél meggyőződött arról, hogy a klubnak van elég rendezői képessége és gyakorlata egy ilyen nagyszabású verseny lebonyolítására, valamint van megfelelő terepe és vadja a field trialhoz. A Szervező Bizottság jelöli ki a rendező klub számára a verseny titkárát is abból a taglistából, amit a Szervező Bizottság már előzőleg elfogadott.

5 Minden évben a rendező klub állapítja meg a versenyzők nevezési díját, amit a klubnak kell fizetni, úgy hogy az a verseny költségeit fedezze.

6 A rendező klub jelöli ki a verseny bírót.

7 A rendező klub felelős azért, hogy minden a versenyhez szükséges dolog meglegyen a verseny alatt. Valamint külön felelős a következőkért is:

a. közölni a résztvevő klubokkal a verseny dátumát és helyét, kiküldeni a meghívót minimum hat hónappal a verseny előtt;

b. időben kérelmezni a rendező klub országának kennelklubjánál a field trial mindkét napjára a nemzeti CACT valamint az FCI nemzetközi CACIT díjait;

c. a bírók és egyéb tisztviselők elhelyezése.

8 A rendező klub adja ki a verseny hivatalos programját.

9 A verseny hivatalos programjában benne kell lennie a következőknek:

a. a nevezett kutya neve, fajtája, neme, születési dátuma, törzskönyvi száma, tetoválási szám vagy microchip szám, az apa és anya neve;

b. a tulajdonos neve és címe, a tenyésztő és vezető neve;

c. a bírók neve;

d. a csapatvezetők neve.

4. A VERSENY SZERKEZETE

1 A verseny két nemzetközi őszi field trialból, egy vízi elhozásból és küllembírálatból áll.

2 A versenyt három napon szeptember, október vagy november hónapban kell megtartani; field trial az első és harmadik napon, a vízi munka és a küllembírálat a második napon.

3 A CACT és a CACIT a rendező klub kennelklubja által kiadható mind a két field trialon.

4 A field trialok egyéni versenyek. A futamokat párban csinálják.

5 A field trialok az FCI "International Field Trial Regulations" és "Official Rules and Bylaws for International Field Trials and International Hunting Tests for Continental Pointers" szabályok szerint folynak különös hangsúllyal az Őszi field trial szabályzatra, kivéve azon pontok, melyek ebben a szabályzatban ismertetnek.

6 Mivel ez egy őszi field trial vadászszезонban lövést kell minden versenyzőnél leadni (mezei-vízi verseny). Ha a vadat nem lövik meg vagy a helyi szabályok, törvények miatt nem lehet meglőni, akkor minden kutyának garantálni kell a futam végén a lőtt vad elhozását.

7 A fent említett versenyek szabályzatával ellentétben a tüzelő szukák résztvehetnek a versenyen de nem azon páros futásban, ahol a másik kutya kan.

8 A vízi versenyen lőtt kacsát kell használni mély vízben. Itt a 13 paragrafus 2 bekezdése alkalmazandó.

9 A küllembírálathoz a rövidszőrű és a drótszőrű magyar vizslák aktuális FCI standardja használandó.

5. A VAD

1 A field trialokon szárnyas vad használandó rendszerint vadmegállás után lelőve. Pont szerezhető minden más vad megállása alkalmával is, hiba azonban nem, csak akkor, ha a vad üzéséről van szó. Egy versenyző kutya akkor érhet el helyezést, ha minimum egy pontot elér szárnyas vad munka kidolgozása után, ha azt a szárnyas vadat a vadmegállás után le is lőtték. A vad lelövése korlátozva lehet, feltéve, hogy azt a programban előre jelzik vagy azt a nemzeti szabályok előírják.

2 A vízi elhozás lehetőleg vadkacsával történjen, ha ez nem lehetséges, akkor a vadkacshoz hasonló kinézetű tenyésztett kacsával.

6. RÉSZTVÉTEL ÉS A NEMZETI CSAPATOK ÖSSZETÉTELE

1 Minden résztvevő klub indíthat egy nemzeti csapatot csak rövidszőrű magyar vizslákkal és /vagy egy nemzeti csapatot csak drótszőrű magyar vizslákkal vagy egy vegyes csapatot mindkét fajtával. Minden csapatban maximum öt kutya lehet.

2 Azon országok vizslái ahol nincsenek hivatalos vizsla klubok is nevezhetnek, ha a Szervező Bizottság elbírálása szerint a kutyák megfelelnek a nevezési feltételeknek. Ezek a kutyák azonban csak egyéniben lesznek elbírálva. A csapatversenyben nem vehetnek részt. A Szervező Bizottság feladata a vizsla klub nélküli országok résztvevőinek számát szabályozni.

3 Csak az FCI vagy az FCI-vel partneri viszonyban lévő országok törzskönyvével rendelkező magyar vizslák vehetnek részt a versenyen.

4 A vizslának minimum hat hónappal a verseny előtt regisztrálva kell lennie annak az országnak a kennelklubjában amely ország színeiben a kutya versenyzik.

5 A vizsla tulajdonosának minimum 12 hónappal a verseny előtt azon ország állampolgárának vagy hivatalosan bejelentett lakosának kell lennie mely országnak a színeiben versenyez.

6 A vezetők, profi vagy amatőr, lehetnek más ország állampolgárai, mint a csapat melyben résztvesznek, de csak egy országot képviselhetnek.

7 A versenyen résztvevő csapatokat egy csapatkapitány képviseli. A csapatkapitányt a csapat klubja írásban nevezi ki. Feladatuk a csapatot a versenyen képviselni.

8 A csapatkapitányoknak joguk van a csapatuk kutyáit a field trial futamokban követni.

7. NEVEZÉS

1 Minden résztvevő klubnak kötelessége legkésőbb 3 hónappal a verseny előtt a rendező klubnak jelenteni részvételi szándékát.

2 A versenyző kluboknak minimum 10 nappal a verseny előtt le kell adniuk a csapataik pontos adatait és a csapatkapitányok nevét a rendező klubnak.

3 A fent kijelentett nevezési határidő után nevezés vagy változtatás nem fogadható el.

4 Nevezést a rendező klub erre csinált nevezési lapján kell a rendező klubnak benyújtani. A nevezés csak akkor lesz elfogadva, ha tartalmazza:

a. név, fajta, nem, születési dátum, törzskönyvi szám, tetoválás vagy microchip szám

b. a kutya apja és anyja neve

c. a tulajdonos neve és címe, a tenyésztő és a vezető neve

d. a kutya oltási könyvének fénymásolata az érvényes veszettség elleni oltásról

e. a kutya törzskönyvének másolata

8 NEVEZÉSI DÍJ

Ahogy a nevezést beküldi a résztvevő klub kötelező a nevezési díjat kifizetni, legkésőbb a verseny első napján a névsorolvasásnál.

9 A KUTYÁK CSOPORTBA OSZTÁSA,

BÍRÓK ÉS TERÜLETEK

1 A field trial résztvevőinek csoportokba sorolása az első nap előtti este történik. Ez a rendező klub feladata.

2 Minden csoport minimum hat maximum 14 versenyzőből állhat. Ahhoz, hogy a csoportok számát meg tudják állapítani minden csoport létszámának a lehető legközelebb kell lennie a 14-hez.

- a. ha kevesebb mint 15 versenyző van = 1 csoport;
- b. ha több mint 14, de kevesebb mint 29 versenyző = 2 csoport;
- c. ha több mint 28, de kevesebb mint 43 versenyző = 3 csoport; stb.

3 Egy vezető maximum két csoportban vehet részt egy nap.

4 Ugyanazon csapatok versenyzőit amennyire csak lehet egyenlően kell a különböző csoportokba elosztani.

5 A kisorsolt területek a field trial mindkét napján ugyanazok maradnak.

6 A versenyzők sorrendjét a field trialok előtti este sorsolással állapítják meg. A csapatkapitányok és a vezetők jelen lehetnek a sorsolásnál.

7 Az első nap a rendező ország kisorsolja a kötelezően különböző nemzetek csoportjai között a bírókat és a területeket.

8 A field trial második napján a bírókat, a területeket és a kutyák indulási sorrendjét megcserélik, azért, hogy minden csoportot különböző bírók bírálhassanak. Ha a versenyzők száma megköveteli és kettőnél több csoport van, akkor sorsolással döntenek arról, hogy melyik csoport melyik területet kapja.

10 BÍRÓK

1 A field trial, vízi verseny és küllembírálat bíróit a rendező klub hívja meg.

2 Két kötelezően különböző nemzetiségű bíró bírálja a field trialokat.

3 Két kötelezően különböző nemzetiségű bíró bírálja a vízi versenyt.

4 Egy – lehetőleg speciális magyar vizsla vagy legalább speciális 7. fajtacsoport bíró végezze el a küllembírálatot.

5 Ha az utolsó percben force majeure helyzet áll be csak a Szervező Bizottság döntheti el, hogy felkérnek e egy új, elérhető bírót, vagy a fent leírt feladatokat kevesebb, mint két vagy három bíró bírálja.

6 Csak azon bírók, akik hivatalosan elismertek a 7. fajtacsoport nemzetközi field trialjait bírálni bírálhatják ezen verseny field trialjait és a vízi elhozást. Csak azon bírók, akik lehetőleg speciális magyar vizsla, de legalább speciális 7. fajtacsoport bírók végezhetik a küllembírálatot.

7 Amennyiben több CACT kiadása esetén a CACIT-ért vagy az Európa Kupa Győztese címért barrázst kell tartani, azt három bíró bírálja. A három bíróból egyet a Szervező Bizottság kinevez vezető bírónak. A vezető bíró személye független a versenyzők nemzetiségétől. A másik két lehetőleg különböző nemzetiségű bírót sorsorlással döntenek el.

8 A bírók elszállásolása és ellátása a rendező klubot illeti, de az utazási költségük nem.

11 HIVATALOS VADÁSZOK

1 A rendező klub nevezi ki a hivatalos vadászokat, akik a 7. fajtacsoport field trialjain és vízi elhozásain gyakorlott vadászok.

2 A hivatalos vadászok a bírók rendelkezésére állnak és csak a bírók utasítására cselekedhetnek.

12 TECHNIKAI SEGÍTŐK

1 A rendező klub jelöli ki a technikai segítőköt.

2 A technikai segítők kísérik a bírókat és a versenyzőket a terepen, melyet jól kell ismerjenek.

3 A technikai segítőknek a bírók rendelkezésére kell állniuk bármilyen lőtt vad elhozására.

13 BÍRÁLAT

1 A field trialok elbírálásánál a «Judging Criteria» az «Autumn Field Trials» FCI szabályzat alkalmazandó.

Másolat az FCI Official Rules and Bylaws for International Field Trials and International Hunting Tests for Continental Pointer / Autumn Filed Trial szabályzatból a jobb érthetőség kedvéért.

“Art. IV.13 Nem kapnak díjat azok a kutyák akik nem szereztek legalább egy pontot a szárnyas vad elhozásánál úgy ahogy az az art.IV.3. pontban le van írva, valamint azok a kutyák akik nem hozzák el a vadat. Annak a kutyának, amelynek nem volt lehetősége vadelhozásra, lehetőleg azonnal a futama után közvetlenül friss lőtt vad elhozását kell biztosítani.

a. Egy pont a vad távoli jelzésével kezdődik, majd szilárd állás és parancsra történő utánhúzás vagy a vad parancsra való felkeltése következik. Vadkeléskor mozdulatlan helybenmaradás és nyugalom a lövéskor. A feladatnak akkor van vége, amikor a vezető újra pórásra vette kutyáját.

b. Ha egy kutya nem állja meg a vadat jó indok nélkül akárcsak egyszer is, akkor nem kell kizárni, de nagyon jó minősítésnél jobbat nem kaphat. Amennyiben ez a nem kívánt viselkedés többször előfordul ugyanannál a kutyánál, azt a bíróknak a bírálatnál figyelembe kell venniük.

c. Utánhúzáskor a kutya mindig a vezetője előtt, határozottan és könnyedén, a vaddal állandóan kapcsolatban maradva kell dolgozzon. A távoli utánhúzás akkor elfogadható, ha energikus és határozott és eredményre vezet. Az utánhúzás megtagadása kizáró hiba.

d. A vad parancsra való felkeltésénél - a bíró engedélye és a vezető parancsa után - a kutyanak a vadat egy céltudatos akcióval kell megmutatnia. Ez alatt a feladat alatt a vezetőnek nem szabad elmozdulnia arról a pontról ahonnan a vadfelkeltés parancsa elhagzott. A vadfelkeltés energikus, céltudatos és hatásos. A parancsra való vad felkeltésének megtagadása kizáró hiba.

e. A parancsra való utánhúzást és vad felkeltését nem szabad összekeverni a kutya önálló akciójával, amely abból áll, hogy a vezető érkezése előtt a kutya a vad szimatával való kapcsolattartás érdekében azt spontán megközelíti.

f. Minden ország maga dönti el, hogy követeli e a parancsra történő utánhúzást vagy a vadfelkeltést, vagy mindkettőt.

g. Ha a szárnyas vad nem repül fel még a kutya közelségére sem a bíró engedélyezheti a vezetőnek a madár felreptetését (amennyiben tenyésztett vagy kihelyezett madárról van szó). Ezt a bírói konferencián kell eldönteni és a határozatot a csapatkapitányokkal közölni. “

2 A vízi elhozást lőtt kacsával mély vízből végzik. Lehetőleg vadkacsával, de ennek hiányában tenyésztett kacsá is megfelel, ha annak színe hasonló a vadkacsáéhoz. A víznek olyan mélynek kell lennie, hogy a kutya ússzon. A vadat a kutya előtt kell lelőni. A kutya a vezetője parancsára indul, a bíró utasítása után. A feladat alatt a vezetőnek ugyanazon a helyen kell állva maradnia ahonnan a parancs elhangzott. A kutyának a vadat kézbe kell adnia.

A bírók a következő díjakat osztják ki az elhozáskor:

Nem felelt meg: azok a kutyák, melyek nem hozták el a vadat vízből vagy szárazföldről

Jó: azok a kutyák, melyek elhozták a vadat, de több hibát követtek el

Kitűnő: azok a kutyák melyek nyugodtan helyben maradtak vadlövéskor és a vad leesésekor, és az elhozásokat parancsra és hatékonyan elvégezték a vadat kézbe adva

3 A küllembírálatot az FCI kiállítási szabályzata 6. fejezetében megállapítottak szerint kell elvégezni, az érvényben levő rövidszőrű és drótszőrű magyar vizslák fajtastandardja alapján.

14 DÍJAK ÉS RANGSOROLÁS

1 Az egyéni és csapatverseny rangsorolása pontozással történik az alábbiak szerint:

Field trial:

CACIT	12 pont
RCACIT	10 pont
CACT	10 pont
RCACT	9 pont
KITŰNŐ 1	8 pont
KITŰNŐ helyezéstől függetlenül	7 pont
NAGYON JÓ 1	6 pont
NAGYON JÓ helyezéstől függetlenül	5 pont
CQN	3 pont
JÓ	2 pont

Vízi elhozás:

KITŰNŐ	4 pont
JÓ	2 pont
NEM FELELT MEG	0 pont

Küllembírálat:

KITŰNŐ	4 pont
NAGYON JÓ	3 pont
JÓ	2 pont
MEGFELELT	1 pont

A csapatversenyben a csapattagok küllemi eredményeit összeadják és az összes pontszám középátlagát kapja a csapat.

2 A rangsorolás a csapat négy legjobb tagjának a két field trialon, a vízi elhozáson és a küllembírálaton kapott fent megadott pontszámok szerinti eredménye által történik.

3 a Az egyéni versenyben a “Winner of Shorthaired Magyar Vizsla European Field Trial Championship” (Rövidszőrű Magyar Vizsla Európa Kupa Győztese) és “Winner of Wirehaired Magyar Vizsla European Field Trial Championship” (Drótszőrű Magyar Vizsla Európa Kupa Győztese) címét mindkét fajtában a legjobb eredményt elért kutya nyeri.

b. Csak azon kutya kaphat CACT és CACIT díjat, amely minimum egy “Kitűnő” vagy két “Nagyon jó” eredményt ért el a field trialon, “Jó” eredményt a vízi elhozásnál és “Nagyon jó” eredményt a küllembírálaton.

c. Ha két vagy több kutya azonos pontszámot ért el mindkét fajtánál barrázssal kell a sorrendet eldönteni.

4 A csapatok sorrendjét minden csapat négy legjobb tagjának a két field trialon, a vízi elhozáson és a küllembírálaton kapott fent megadott pontszámok szerint elért eredménye határozza meg.

5 a. A “Team Winner of Magyar Vizsla European Field Trial Championship” (Magyar Vizsla Európa Kupa Csapat Győztese) az a csapat, mely a legjobb eredményt éri el.

b. Ha holtverseny alakul ki a csapatok között, akkor először azt a csapatot kell venni, amelynek a field trialon a legtöbb eredményt elért tagja van, ha szükséges ezt kövesse a kutyák egyéni pontszámai, minden csapat első, második, harmadik, negyedik legjobb kutyájának pontszáma alapján.

15 ÓVÁS

1 A bíró döntése végleges, a bírálat, minősítés ellen óvni nem lehet.

2 A nevezés beküldésével a résztvevők elfogadták az FCI szabályzatokat, a Magyar Vizslák Európa Kupájának szabályzatát és a rendezők programjába foglaltakat.

3 Az óvást a csapat kapitánya nyújtja be írásban (angol nyelven) vagy a verseny titkárának vagy a Szervező Bizottság elnökének, a Szervező Bizottság által megállapított óvási díj befizetésével egy időben.

4 Kb fél nappal az óvás beadása után egy három tagú a Szervező Bizottság által kinevezett bizottság döntést hoz. A bizottság lehetőleg négy órán belül vagy amilyen gyorsan csak tudja meghozza a döntést az óvás ügyében.

5 Amennyiben az óvás helyén való, az óvási díjat visszafizeti a rendező klub.

6 A verseny befejezését a döntésig elhalasztják.

16 KÜLÖN FELTÉTELEK

1. Azután, hogy ezen szabályokat elfogadta az FCI Commission of Continental Gun Dog minden változtatást ezen FCI bizottságnak kell beküldeni és csak ezen bizottság jóváhagyása után lehet a szabályok közé beiktatni.

2. E fenti feltétellel ellentétben a rendező klubok változtathatnak a szabályokon, ha az a változtatás nem áll az FCI szabályzataival ellentétben és előre meg van hirdetve.

3. Csak az angol nyelvű szabályzat érvényes ha bármi vita fordulna elő a szabályzat szövegével kapcsolatban.

Az Európa Kupát szervező országnak külön az anyaország által elfogadott szabályzattal kell megrendeznie a Derby versenyt.

Elfogadva a résztvevő klub hivatalos képviselője által:

Hely:

Dátum:

.....

.....

Elfogadva az FCI Continental Gun Dog Commission által:

Hely:

Dátum:

.....

.....

AZ EURÓPA KUPA DERBY VERSENY SZABÁLYZATA

A derby 20 hónapnál fiatalabb kutyák részére van, úgy egyéni, mint csapatverseny, ugyanazon szabályok szerint, mint a nyílt osztálynak.

Maximum három kutya vehet részt egy derby csapatban.

A derby osztályban a keresés szenvedélyét, a futást, a keresés stílusát, a nyílt osztályhoz hasonlóan kell elbírálni, gyakorlottság orrhasználata, kiforrott keresési stílus tekintetében lehet engedményeket tenni. Engedményeket lehet tenni a fegyelem terén is, beugrás, vadüldözés csak akkor kizáró ok, ha a kutya nem tér vissza a vezetőjéhez és nem folytatja a keresést.

A derbyben nem adnak ki díjakat, csak osztályozást és pontszámokat.

A legjobb eredményt elért derby kutya megkapja a «Derby Winner of Magyar Vizsla European Field Trial Championship» (Magyar Vizslák Európa Kupa Derby Győztese) címet. A legjobb eredményt elért derby csapat megkapja a “Derby Winner Team of Magyar Vizsla European Field Trial Championship” (Magyar Vizslák Európa Kupájának Derby Csapat Győztese) címet.

TENYÉSZVIZSGA SZABÁLYZAT

POINTEREK RÉSZÉRE

I. Általános rendelkezések:

1. A pointer speciálisan a lövés előtti munkára kitenyésztett fajta, tenyész kiválasztásának alapja több mint 200 éven keresztül mindig a mezei munka volt. A felhasználás szempontjából azonban tudni szeretnénk, melyek azok a vonalak, egyedek, amelyek a mindennapi vadászatra is használhatóak, ezért az apportkészséget és a vízszeretet is vizsgáljuk. Ezen tulajdonságok hiánya nem von maga után kizárást a tenyésztésből.

2. Vizsgára nevezhető minden olyan pointer, amely betöltötte a 12 hónapos kort, eredeti származási regisztrációs lapja van, és egyedileg azonosíthatóan megjelölt /tetoválás, chip/.

3. A vizsga lebonyolításához szükséges:

- nagykiterjedésű mező, rét, vetés,
- szárnyas élő vad
- szárnyas lőtt vad
- apportzsák (dummy) vagy apportfa
- olyan lejtős partú, nyílt vízfelület, ahol a kutyának legalább 5-6m-t úsznia kell

II. Vizsgafeladatok ismertetése:

1.Mezei keresés:

Amennyiben a területen nincs elegendő természetes vad, több élő madarat kell kihelyezni, hogy a kutya tulajdonságai kellően elbírálhatóak legyenek.

A vadakat álcázva, ketrecben is ki lehet tenni, egymástól legalább 200 m távolságra és a kutya indulása előtt legalább 10 perccel.

A keresési idő minimum 10 perc, a kutya lehetőleg a keresési idő második felében találkozzon a vadakkal. Munka közben 2 lövést kell leadni lehetőleg sörétes fegyverrel, a kutyától 50 m-re, amikor az a vezetőjétől távol keres.

A bírónak a fajtaspecifikus tulajdonságok elbírálására különös gondot kell fordítaniuk.

A tenyésztés számára az a kívánatos pointer, amely szenvedélyes, energikus, gyors, találni akaró.

Keresés közben fejtartása legyen magas, háta egyenes, mozgása térnyerő, könnyed, harmonikus, de ugyanakkor erőteljes. Jármódja kizárólag a sebes galopp. Legyen élénk, önálló, messzire kereső.

Mutasson szenvedélyes érdeklődést a vad iránt, legalább a második vagy harmadik vaddal való találkozáskor mutasson jó orrot és állási hajlamot.

Hibák:

- érdektelenség, önállótlanág
- lassúság (nem vágásban , vagy nagyon lassú vágásban keres)
- nem a fajtára jellemző keresési stílus (pl: alacsony fejtartás, állandó csapázás, nehézkes, darabos, hintalószerű galopp.)
- állás készség hiánya
- gyenge orr.

2. Elhozási teszt:

Apporttárggyal és lött vaddal is vizsgáljuk. A teljesítmény elfogadásához minimum követelmény, hogy a pointer önállóan felvegye és legalább 3 m-t hozza valamelyik apportot.

Jó minősítést kap, ha az eldobott tárgyat és a vadat is vonakodás nélkül felveszi és a vezetője közelébe viszi. Bízgatás, fogásigazítás nem hiba.

3. Vizi teszt, vízkedvelés:

A feladat bármely apporttárgy kihozatala a vízből úgy, hogy közben 5-6 m-t úsznia kelljen.

A teljesítéshez minimum-követelmény, hogy ússzon be a vízbe, a tárgy közelébe.

4. Idegrendszer:

4.1. Viselkedés lövésre. Mezei munka közben értékeljük.

Az a kívánatos, ha a kutya a lövések után, néhány másodperc tájékozódás elteltével változatlan kedvvel dolgozik tovább.

Ha a kutya lövésre érzékeny, vagy lövésfélő, a bírálati lapon ezt külön is fel kell tüntetni.

4.2. Temperamentum:

A kutya általános jellemzése, az egész vizsga alatt értékelendő. Figyelembe kell venni, hogy a kutya hogy viszonyul idegen emberekhez /bíró/, idegen kutyákhoz, idegen környezethez. Ne legyen félős, bizalmatlan, vagy agresszív. Mutasson érdeklődést a feladatok iránt, legyen benne vadászszenvedély, ne legyen kezelhetetlen.

III. A vizsga értékelése

Kizáró okok:

- lövésfélőség
- teljes érdektelenség
- nagyfokú félelem, vagy agresszivitás.

Amelyik pointer az összes pontszám 50%-át nem éri el, de kizáró hibája nincs, a vizsgát nem teljesítette, de azt bármikor megismételheti.

Megfelelt az a kutya, amelyik megszerzett legalább 50 pontot és a táblázatban szereplő minimum pontszámokat az egyes feladatokból.

Kiválóan megfelelt a kutya, ha összesen legalább 80 pontot megszerzett, és az egyes feladatokból eléri a táblázatban szereplő minimumot.

	Maximális pontszám	Kiválóan megfelelt	megfelelt
		Minősítés feltétele minimum	
1.Mezei keresés			
1.1 Orrjóság	20	16	10
1.2.Keresési stílus	17	12	6
1.3.Vad jelzése, állás	20	15	10
1.4.Gyorsaság, kitartás	8	5	2
Keresés összesen	65		
2. Elhozás			
2.1. Érdeklődés lőtt vad iránt	7	5	2
2.2. Fogás, hozás	3	1	0
Elhozás összesen	10		
3. Vizi teszt	5	2	0
4. Idegrendszer			
4.1. Viselkedés lövésre	3	3	2
4.2.Temperamentum	17	15	8
Idegrendszer összesen	20		
MINDÖSSZESEN	100		

Versenyszabályzat Angol és kontinentális vizslák CACT Mezei Versenyéhez (field trial)

Közreadta a Vadászkutya Teljesítménybírói Tanács

1. Az országos mezei versenyek lehetnek:

Tavaszi-nyári-őszi mezei versenyek vadelhozás nélkül– fogolyra, fácánra és fűrjre kerestetnek . A vadfaj a nevezési felhívásban feltüntetendő és korlátozható. Más vadfajokkal (pl. szörmés vad) szerzett pont is figyelembe vehető az értékelésnél, de ezeknél a hibák nem számítanak, kivéve, ha a kutya üldözi a vadat. Minősítés csak annak a kutyának adható, amelyik szárnyas vadnál szerzett pontot.

A versenyek egyes (szolo) vagy páros futamban szervezhetőek.

Angol vizslákat lehetőség szerint párban kell versenyeztetni.

2. Őszi mezei versenyek vadelhozással – amelyeken a keresés a vadászható szárnyas vadfajokra történik.

Munka közben lehetőleg meg kell lőni a vadat. Lövés után a kutyának meg kell keresnie, és el kell hoznia a lelőtt vadat, elhozás nélkül a kutya nem minősíthető. Ha a kutyának a futam alatt nem volt lehetősége elhozásra, a futam után egy frissen elhullott szárnyas vadat kell megkerestetni és elhozni a kutyával. Más vadfajoknál szerzett pont is figyelembe vehető az értékelésnél. Más vadfaj esetében a hibák nem számítanak, kivéve, ha a kutya üldözi a vadat. Minősítés csak annak a kutyának adható, amelyik szárnyas vadnál szerzett pontot.

A versenyek egyes (szolo)vagy páros futamban szervezhetőek.

3. Nevezési felhívás:

A nevezési felhívásban szerepeljen a hely, a verseny jellege, (páros, szolo, derby), a bírók neve és a keresendő vadfajok.

Korlátozni lehet a résztvevők körét.

- egy vagy több fajtára
- korábban megszerzett címek, minősítések szerint
- korlátozható a nevezhető kutyák létszáma (a megszabott határ nem lehet kevesebb 15-nél).

Több mint 15 kutya/pár indulása esetén a benevezett kutyákat több csoportra lehet felosztani, amit a rendező szervezet végez.

A startsorrendet sorsolással kell megállapítani.

4. Derby (junior) verseny

Szervezhető külön csoportban derby verseny a fiatal kutyák részére, ahol a részvételi korhatár 30 hónapos kor. Ezeket a versenyeket szolo vagy páros futamként kell szervezni, angol vizsláknál lehetőleg párban. Ennél a versenynél a keresés szenvedélyessége, a futás és a keresés stílusa tekintetében ugyanolyan követelményeket kell támasztani, mint a nyílt versenyeken, de kiképzés, fegyelem tekintetében engedmények tehetőek a minősítések kiadásánál. Címet derbyben nem adunk ki, csak minősítést és pontszámot. (lásd még a Bírálati útmutatót a szabályzat végén)

5. A CACT és a R.CACT cím csak kitűnő minősítést szerzett kutyáknak adható. Ha több csoportban bírálták a kutyákat, akkor mindkét csoport kitűnő I kutyáját összevetés (barázs) alapján kell rangsorolni a CACT és R.CACT. címért. Az összevetésnél a végső sorrendről az alábbiak figyelembevételével kell dönteni: a fajtának megfelelő futás (mozgás), stílus és a keresés szenvedélyessége. Az itt végzett munka nem befolyásolja az addig elért eredményeket, de ha a kutyák nem végeznek kifogástalan munkát, a CACT cím nem adható ki.

6. A kutyák vezetése:

A felvezetőknek és kutyáiknak a bíró rendelkezésére kell állni a verseny egész ideje alatt és követni kell a bíró utasításait. Futam közben a kutya nem viselhet kényszerítő eszközt és a vezető csak rendkívül tartózkodó módon használhatja a hang vagy sípjelzéseket. A madár felrebbenése és a lövés körül a vezető nem érintheti meg kutyáját (kivéve a pórázra vételt) és nem előzheti meg (kivéve, amikor a vezetőnek kell a bíró utasítására felrebbenteni a vadat).

7. A futamok lebonyolítása:

A futamokat olyan területen kell lefolytatni, ahol a terület szélessége, nagysága lehetővé teszi, hogy a kutya bizonyíthassa képességeit, gyorsaságát, vadászati szenvedélyét. Legyen megfelelő takarás ahhoz, hogy a madár megbújjon, de a növényzet ne tegye lehetetlenné a lendületes vágásban való keresést. Az élő vadat tilos a futam ideje alatt a kutya előtt kiereszteni a lekeresendő területre. Az első futamnak legalább 15 percig kell tartania, kivéve, ha a kutya kizáró hibát vét. (Rendkívül kedvezőtlen időjárási viszonyok, pl. kánikula esetén a vezetőbíró utasítása alapján a futamok hossza rövidíthető.)

A jó teljesítményt nyújtó kutyák, ha nem volt alkalmuk pontszerzésre, a bírók belátása szerint legfeljebb további két alkalommal hívhatók vissza, ekkor azonban a futamot a kutyáknak adódó első pontszerzési lehetőség után be kell fejezni.

Minden futam kezdetekor az első perc alatt az elkövetett hibákat nem szabad figyelembe venni, de a szerzett pontokat be kell számítani. Futam közben a bíró utasítására pórázra vett kutyánál, lecsatolás után az első jobbra és balra fordulónál a vad kihagyása, illetve a beleszaladás nem számít hibának. Páros futásnál a vezetőknek egymás mellett, egymástól kb. 30 méter távolságra, mindig a bírók kontrollja alatt kell maradni. Nem szabad megengedni, hogy az egyik vezető hang vagy sípjelek használatával zavarja versenytársa munkáját. Amennyiben ez a magatartás a bíró figyelmeztetése ellenére is folytatódik, a versenyzőt ki lehet zárni a versenyből. Ultrahang síp használata tilos.

8. A munka értékelése

CACT versenyeken mindig 2 bíró bírál.

A bírók pontozással értékelik a munkát. Az adott pontszám kifejezi az egész munka milyenségét, nem korlátozódik a vad körüli teljesítményre, tehát az a kutya, amelyik többször jutott álláshoz, ezáltal nem kap automatikusan magasabb pontszámot.

Az értékelés szempontjai: orr – mozgás stílusa – a keresés szisztémája – gyorsaság és kitartás – állás, szekundálás, utánhúzás – viselkedés vadkelésre és lövésre – viselkedés nyúlnál- kapcsolat és önállóság.

Egy akció a vad távoli jelzésével kezdődik, majd ráhúzás (nem mindig)

szilárd állás, utánhúzás és a vad felkeltése következik. A madár felrepülése után sörétes fegyverrel a levegőbe kell lőni (vagy a madarat kell meglőni). Amennyiben jogszabályi akadálya van a vadászfegyver használatának egy adott versenyen, akkor 8 mm-es riasztópisztoly használható helyette, amelyet használhat a bíró és a versenyző is. A vadmegállás legyen a fajtára jellemző, szilárd és kifejező. Friss vadhelyet, nyomot csak rövid jelzéssel szabad jelezni, azután a kutyának önmagát kell korrigálni. A vadat a bíró parancsára kutya rebbentse fel. Amennyiben a vad a kutya közelségére nem kell fel, a vezető vagy a bíró is felkeltheti. Követelmény vadkeléskor a helyben maradás és nyugalom a lövéskor.

Kiűnő minősítés és CACT cím csak annak a kutyának adható, amelyik korrekten viselkedik vadkelésre és lövésre, vagyis helyben marad (maximum egy lépés engedhető meg) a vezető parancsa nélkül is.

Nyúl kelésekor megengedett a parancsadás.

Az akciónak akkor van vége, amikor a vezető a bíró engedélye után újra pórázra vette kutyáját.

Keresés közben kiperdülő nyúl esetében korrekt a viselkedés, ha a kutya helyben marad, vagy tovább folytatja a munkát anélkül, hogy a nyúl menekülési iránya lényegesen befolyásolná a keresés irányát.

Utánhúzáskor a kutya mindig a vezetője előtt, önállóan, határozottan, a vaddal állandóan kapcsolatban maradván kell dolgozzon. Ne a vad csapáját, hanem légszimatát kövesse. Hosszú utánhúzás akkor elfogadható, ha az energikus, határozott és eredményre vezet, közben a kutya nem veszti el a kapcsolatot a madárral. **Az utánhúzás megtagadása kizáró hiba.**

A keresés legyen aktív, intelligens, módszeres és a terephez, időjárás-hoz alkalmazkodó. A kutya dolgozzon önállóan, tényező, a **fajtára jellemző** gyors tempójú, egyenletes és kitartó vágásban, magas fejtar-tással, állandó orrhasználatot, vadászszenvedélyt tükrözően.

A keresés legyen kitartó: ha a tempó csökken a futam alatt, a kutya nem kaphat kitűnő minősítést. Ha lényegesen csökken, akkor ki kell zárni.

A keresés irányát a szélirány határozza meg, a keresési stílus mindig tükrözze, hogy a kutya érzékeli és figyelembe veszi a szél irányát, erősségét, a szagvételi lehetőségeket. A keresés szélességét (oldalirányú kitérések távolságát) a terepadottságok határozzák meg, a széle-sebb a jobb, azonban mindig tudjon kapcsolatot tartani vezetőjével. A fordulónál a kutya mindig vegye figyelembe a szélirányt. A kijelölt területet a kutya keresse át és minden alkalmat használjon ki arra, hogy vadat találjon. Ne maradjon ki vad, azonban az esetlegesen kihagyott vad értékelésénél a bírók a körülmények figyelembevételével döntsenek a minősítésről.

Az orrjóság és orrhasználat értékelése a minősítés alapvető szempontja kell, hogy legyen.

A jó orr legbiztosabb jele a nagyobb távolság, honnan a vadat észleli, és a magabiztosság a jelzésekben és a vadmegállásban. Bizonytalan, vagy gyenge orrot mutató kutya nem kaphat kitűnő vagy nagyon jó minősítést.

A szárnyas vad üldözése kizáráshoz vezet. Beugrás (két-három lépés megtétele) esetén kitűnő minősítés nem adható. (Kivéve a junior versenyeket) Szörmés vad esetében a vad üldözése, akkor nem kizáró ok, amennyiben a vezető parancsára a kutya abbahagyja az üldözést.

Páros kereséskor **kontinentális vizsláknál** a szekundáló kutyát kell előnyben részesíteni. Nem kaphat kitűnő minősítést az a vizsla, amelyiknek lehetősége volt rá, de nem szekundált. Kötelező a versenytárs állásának tiszteletben tartása, tehát nem mehet zavaróan a másik közelébe, semmiképp sem futhat el az álló kutya és a vad között!

Angol vizsláknál a spontán szekundálás kötelező, a vezető nagyon diszkrét segítségével még elfogadható. Parancsra szekundáló angolvizsla csak nagyon jó minősítést kaphat. Az egyáltalán nem szekundáló angol vizslát ki kell zárni. A bíró felelőssége annak értékelése, hogy a kutyának módja volt-e látni álló társát? Angol és kontinentális vizsláknál egyaránt ki kell zárni azt a kutyát, amelyik párja állását nem tarja tiszteletben vagy tartósan akadályozza annak munkáját, ugatással, állandó utána vagy ráfutással, vagy szélsőségesen rossz, tervszerűtlen kereséssel.

Ki kell zárni azt a kutyát is, melynek vezetője, miután erre a bírók figyelmeztették, túl hangos vagy feltűnő vezetési stílusával (állandó futkározás, integetés) nyilvánvalóan zavarja párja munkáját.

Őszi mezei versenyeken a lelőtt vagy sebesült vadat a kutyának hozni kell. Az elhozás csak a bírók utasítása után történhet. Nem kaphat kitűnő minősítést az a kutya, melynek vezetője a bírók utasítása előtt küldi elhozásra vizsláját. A lőtt vadért parancs nélkül rohanó vizsla legfeljebb nagyon jó minősítést kaphat. Sebesült vadért parancs nélkül is indulhat a kutya. **Nem minősíthető az a kutya**, amelyik szárnyas vadat nem hozott. Ha a kutyának a futam alatt nem volt lehetősége vad elhozásra, a futamok után külön feladatban bizonyítsa elhozó képességét. Ebben az esetben egy lövés után kell megkeresnie a kb. 50-60 méter távolságra levő frissen elhullott madarat.

(A vezető irányíthatja kutyáját, de annak alapvetően önállóan kell teljesíteni a feladatot).

Az osztályozásnál a bírók a lőtt vad megtalálásának, elhozásának módját is figyelembe veszik. Ülve átadás nem követelmény, de kitűnő minősítést csak az a kutya kaphat, amelyik közvetlenül vezetőjéhez viszi a vadat. Minden esetben követelmény a vad 'tisztá', rágás, tépés, roncsolás-mentes átadása.

Kizáró okok:

- nem a fajtájának megfelelő stílusban, gyorsaságban kereső kutya,
- az agresszív, doppingolt kutya
- vezetője kezéből kimenő, vadúzó kutya
- amelyik különböző irányban és különböző alkalommal háromszor szilárdan és tartósan üresen áll;
- amelyik két vadat kihagy;
- amelyik párja állását nem tartja tiszteletben, vagy társát tartósan akadályozza;
- a nem szekundáló angol vizslát;
- amelyik tudatosan kinyomja a vadat;
- amelyik lövésfélő.
- Mezei keresés elhozással - versenyeken ki kell zárni azt a kutyát, amelyik a nem apportíroz; vagy az elhozott vadat károsítja.

9. Minősítések, címek:

CACT

RES CACT

Kitűnő 16-20 pont

Nagyon jó 11-15 pont

Jó 6-10 pont

Csak azokon a versenyeken, csoportokban adható ki cím, amelyekben minimálisan 6 kutya indult.

Egy csoportban azonos pontszám nem adható.

Abban az esetben, ha túl sok a minőstést elért kutyák száma, a pontozás nem kötelező. Ebben az esetben a kutyákat sorolni kell.
pl.: kitűnő 1., kitűnő 2., nagyon jó 1., nagyon jó 2.

CQN (Certificat de Qualités Naturelles)

Annak a kutyának lehet kiadni, amely egy legalább 10 perces futam során kiemelkedő örökletes adottságokat bizonyított és vadat is állt, lövés is elhangzott, de valamilyen kiképzési hiba következtében kizárták a versenyből. (Derby versenyeken nem adunk CQN minősítést, mert ezeken a versenyeken díjazhatóak azok a fiatal kutyák, amelyeknek CQN-t adhatnánk)

10. Bírálati útmutató a derby versenyekhez

30 hónap alatti fiatal kutyák részére rendezhető külön csoportban Derby verseny, páros vagy szóló futamként. Angol vizslák részére ajánlott a páros futam. A Derby futamokban a keresés szenvedélyessége, a futás stílusa, gyorsaság, orrjóság, biztos-kifejező állás tekintetében hasonló követelményeket kell támasztani, mint a nyílt futamokban, azonban gyakorlott orrhasználat, hosszan kitartott állás és kiforrott keresési stílus tekintetében engedményeket lehet tenni . Engedményeket kell tenni a fegyelem terén is, vadüldözés, beugrás csak akkor kizáró ok, ha a kutya 1 percen belül nem tér vissza a vezetőjéhez és nem folytatja a keresést.

Derby versenyben címet nem adunk ki, csak minősítést és pontszámot.

Az év összesített eredményei alapján a legeredményesebb derby kutya megkaphatja az adott év Derby Győztese címet.

11. Egyéb rendelkezések

Field Trial versenyeken az angol rendszerű versenyeknek megfelelően óvásnak helye nincs.

A verseny lebonyolításához külön vezetőbíró személye nem szükséges. A vezetőbíró a szervező jelöli ki a bíráló bírók közül.

NEMZETKÖZI CACIT MEZEI VERSENY KONTINENTÁLIS VIZSLAFAJTÁK RÉSZÉRE

I. A MEZEI VERSENYEK SZERVEZÉSE

Ezek fajtái: * tavaszi,
 * nyári,
 * őszi, vadelhozással.

Tavaszi mezei verseny:

1. mezei munkát jelent, kizárólag fogolyra.
2. Bármely vadászterület megfelel a tavaszi mezei verseny céljára abban az esetben, ha ott a kutyának lehetősége van bemutatni minden képességét e feladatra vonatkozóan, és ha ott megfelelő számú vad fogoly található.
3. A tavaszi mezei versenyeket kizárólag szürke és vörös fogolyra szervezik. Habár egyéb vadfajra mutatott jó akció figyelembe vehető a munka minőségének megítélésére; a hibák – a vadúzás kivételével – nem számíthatnak, azonban csak az a kutya minősíthető, amelyik legalább egy hibátlan akciót bemutatott fogolyra.

Nyári mezei verseny:

1. kizárólag mezei munkát jelent. A munkának meg kell felelni a vadászati körülményeknek. A vizslákat lövés előtti munkájuk alapján kell értékelni.
2. A versenyt olyan igazi vadászterületen kell tartani, amelynek növényzete elegendő búvóhelyet kínál a vadaknak.
3. A nyári mezei versenyeket olyan szárnyas vad keresésére rendezik, amelyekre szokás szerint vizslával vadásznak. Habár egyéb vadfajra mutatott jó akció figyelembe vehető a munka minőségének megítélésére - a hibák, a vadúzás kivételével, nem számíthatnak -, azonban csak az a kutya minősíthető, amelyik legalább egy hibátlan akciót bemutatott vadászható szárnyas vadra.

A vadfaj korlátozható abban az esetben, ha ezt a korlátozást a nevezési felhívás vagy a nemzeti versenyszabályzat tartalmazza.

Őszi mezei versenyek, vadelhozással:

1. kizárólag mezei munkát jelent. A munkának meg kell felelni a vadászati körülményeknek. A futam alatt lehetőleg tollas vadat kell löni. A vizslákat lövés előtti és utáni munkájuk alapján kell értékelni. Lövés előtt a vizslának keresni és állni kell a vadat. Lövés után meg kell találnia és el kell hoznia a lelőtt vagy a megsebzett vadat.

2. Az őszi mezei versenyeket olyan igazi vadászterületen kell tartani, amelynek növényzete elegendő búvóhelyet kínál a vadaknak.

3. Az őszi mezei versenyeket olyan szárnyas vad keresésére rendezik, amelyekre szokás szerint vizslával vadásznak. Habár egyéb vadfajra mutatott jó akció figyelembe vehető a munka minőségének megítélésére - a hibák, a vadúzás kivételével, nem számíthatnak -, azonban csak az a kutya minősíthető, amelyik legalább egy hibátlan akciót bemutatott vadászható tollas vadra. A vadfaj korlátozható abban az esetben, ha ezt a korlátozást a nevezési felhívás vagy a nemzeti versenyszabályzat tartalmazza.

II. A FUTAMOK

4. Mezei verseny szervezhető páros vagy egyéni keresés formájában.

5. Az első futamot, amennyire lehetséges, kedvező széllel kell lebonyolítani és rendkívüli körülmények adódása kivételével 15 percig tartson, kivéve, ha a kutya kizáró hibát vét, vagy teljesítménye nem éri el a mezei versenyeken szokásos követelményszintet.

6. A további futamok időtartamát a bírók szabad belátásuk szerint határozzák meg. A bírók dönthetnek arról, hogy a nagyon ígéretes teljesítményt nyújtó kutyákat visszahívják, ha nem volt lehetőségük pontszerzésre. Legfeljebb kétszer lehet egy kutyát visszahívni, és ezeket a futamokat az első lehetőség után be kell fejezni.

7. Minden futam kezdetekor egy perc türelmi időt megengedett, amely alatt a teljesített akciók számitanak, de az elkövetett hibák nem eredményeznek kizárást.

8. Ha egy futamot félbeszakítottak területváltás miatt, ennek ideje nem számít bele az összes időbe. Az első jobbra és balra kitérés alatt felkeltett vad nem számít hibának, azonban, ha a futamát folytató kutya szándékosan nyomja ki a vadat, ki kell zárni.

9. A futam végének jelzése után elkövetett hibák és megkezdett akciók nem számitanak, kivéve, ha a kutya kikerül kézből és a vezetője nem tudja azonnal magához hívni.

10. Legalább egy akciónak lövéssel kell végződnie; a lövésfélő kutyákat ki kell zárni.

Az őszi versenyeknél a szervezők által megbízott hivatalos lövőemberek segítik a kutyák munkáját.

11. Az akció befejezése után a vezető köteles pórázra venni kutyáját és a bírókhoz menni.

Az őszi versenyen ez független attól, hogy elhozás követte-e az akciót. Az elhozást csak a bírók engedélye után lehet megkezdeni.

12. Páros futamokban a vezetők kötelesek egymás mellett haladni az egész futam során, legyenek folyamatosan a bírók irányítása alatt. Semmilyen körülmény hatására nem lehet eltérni, hogy egy vezető hátráltassa versenytársa kutyáját a szóbeli vagy sípval adott parancsival; a halk, mértékletes vezetés magasra értékelendő. Ultrahang síp használata tilos.

MINŐSÍTÉS

13. Nem adható minősítés olyan kutyának, amelyik legalább egy akciót nem teljesített:

- *tavaszi verseny* esetében fogolyra.
- *nyári versenyen* szárnyas vadra, a 3. pont előírásai szerint.

- *őszi versenyen* szárnyas vadra, a 3. pont előírásai szerint, és amelyik nem teljesített elhozást. Ha a kutyának futama alatt nem volt lehetősége elhozásra, ez helyettesíthető egy frissen, lőtt madár elhozásával, melyet lehetőség szerint közvetlenül futama végeztével kell teljesítenie.

- Egy akció akkor kezdődik, amikor a kutya jelzi a vadat és megállja. Ezután parancsra történő utánhúzás vagy felrebbentés következik, ezután mozdulatlan marad a vadkeléskor és nyugodt a lövéskor. Az akció csak akkor fejeződik be, amikor a vezető pórázra vette kutyáját.

- Ha a parancsra történő húzás követelmény, a kutyának ezt késedelem nélkül, könnyedén, a vezető előtt mozogva kizárólag annak parancsára kell végrehajtani. A hosszú utánhúzás akkor elfogadható, ha az energikus, céltudatos és hatékony. A parancsolt utánhúzás megtagadása kizáráshoz vezet.

- Ha a parancsra történő felrebbentés követelmény, a kutyának határozott mozdulattal kell felkeltenie a vadat, csak vezetője parancsára, amit a bírók engedélye előz meg. Eközben a vezető maradjon azon a helyen, ahol a vad felkeltését parancsolta. A vad felkeltése legyen energikus, céltudatos és hatékony. A parancsolt felrebbentés megtagadása kizáráshoz vezet.

- A parancsolt utánhúzás és felrebbentés nem téveszthető össze a kutya vezetője érkezése előtti spontán megmozdulásával, melyet a szimultán való kapcsolat újbóli felvétele érdekében tesz.

- Minden ország szabadon dönt arról, hogy megköveteli-e a csak parancsra történő utánhúzást és felrebbentést.

14. A bírók végső besorolásukat nem a teljesített akciók száma alapján, hanem inkább azok minősége szerint végzik, és elsődlegesen kell számításba venni a fajtának megfelelő stílust, vadászszenvédélyt, orrjóságot és fegyelmezettséget.

Őszi versenyen ezeken felül a bírók figyelembe veszik a sebzett vagy lelőtt vadért küldött kutya keresési módját és az elhozást.

15. A mezei keresés legyen aktív, intelligens és tervszerű, nem lehet parancsok által irányított.

16. A kutya az egész rendelkezésre álló területet keresse le, és minden alkalmat használjon ki a 3. pont szerinti vad találására.

17. Szárnyas vad üzés kizárást von maga után; nem büntetendő kizárással, ha egyéb vadat üldöz, de vezetője első parancsára abbahagyja azt és folytatja munkáját.

18. Vadkelésre és lövésre a legnagyobb szilárdság a követelmény. Csak a teljesen stabilan viselkedő kutyákat lehet CACIT-ra javasolni.

19. Páros futamnál a bírók a spontán szekundáló vizslát részesítik előnyben. A versenytárs állásának tiszteletben tartása követelmény, akár parancsra, akár anélkül. Az a kutya, amelyik nem tartja tiszteletben a másik kutya állását, vagy folytonosan vagy ismétlődően hátráltatja azt (pl. csapakövetés, szabálytalan keresési séma, kiképzetlenség vagy üres, eredménytelen állás által), kizárandó.

20. Ki kell zárni

- az agresszív,
- doppingolt vagy
- vezetője kezéből kimenő, vagy vadat üldözőkutyát;
- amelyik a futama alatt szárnyas vadat egyszer tudatosan kinyom (3. pont szerint);
- amelyik a futama alatt szárnyas vadat egyszer kihagy (a 3. pont szerint)
- amelyik különböző alkalmakkor háromszor szilárdan üresen áll;
- ha párja állását nem tartja tiszteletben,
- vagy társát tartósan akadályozza;
- amelyik vadkeléskor vagy lövéskor nem viselkedik szilárdan,
- amelyik lövésfélő
- vagy a futam alatt túl hangos;
- azt a kutyát, akinek a teljesítménye nem éri el a mezei versenyeken szokásos követelményszintet.

- *Őszi versenyeken* ki kell zárni azt a kutyát is, amelyek
 - a lelőtt vadat nem találja meg
 - vagy a megtalált vadat nem hozza el;
 - vagy a vadat szemmel láthatóan károsítja (kemény száj).

21. MTHR (Mention Très Honorable Réservée) minősítést kap az a kutya, amely legalább 15 perces futam alatt kiemelkedő teljesítményt nyújtott és legalább egy kitűnő akciót teljesített, azonban egy kizáró hiba következtében nem kaphat minősítést. (Vad felkeltése vagy kihasználása). Csoportonként csak egy MTHR adható ki.

22. CQN (Certificat de Qualité Naturelles): annak a kutyának lehet kiadni, amely kitűnő futamot teljesített vad találással és megállással, de kiképzési hiba következtében ki kellett zárni.

23. A verseny befejezésekor a bírónak ki kell hirdetni az eredményt és az indoklást, és a besorolást át kell adniuk a szervezőknek.

Jelen szabályzat csak irányadó!

A nemzetközi versenyeket minden esetben az aktuális FCI CACIT szabályzata alapján szükséges lebonyolítani, illetve bírálni.

A szabályzat az FCI hivatalos oldalán (www.fci.be) található.

ÖSZTÖNPRÓBA SZETTEREK RÉSZÉRE

I. Általános rendelkezések

1. A vizsga célja a szetterek örökletes munkaképességének vizsgálata, mely tulajdonság ugyanolyan fontos része az adott fajtához tartozó egyedeknek, mint a küllem.

2. Vizsgára nevezhető minden olyan szetter, amely betöltötte a 12 hónapos kort – kivételes esetben nevezhető fiatalabb, de 10 hónaposnál nem fiatalabb kutya - eredeti származási regisztrációs lappal rendelkezik, és egyedileg azonosíthatóan megjelölt (tetoválás, chip).

3. A vizsga rendezéséhez olyan, vadászatra alkalmas területet kell biztosítani, ahol a vad rejtőzködéséhez kellő takarás van, de a kutyának megfelelő szabad mozgást tesz lehetővé. Az élő vad lehet fogoly, fácán vagy fűrj. A rendező szervezetnek törekednie kell a vad szabadon történő kihelyezésére, amennyiben ez akadályba ütközik, a vad ketrecben is kihelyezhető, de gallyakkal, növényekkel úgy kell letakarni, hogy a ketrec ne legyen látható, de azért a szél jól átjárhassa. A vadat a kutya indulása előtt legalább 15 perccel ki kell tenni. Minden kutyának több vad találására kell lehetőséget biztosítani. Amennyiben a területen természetes vad nincs, vagy csak kevés található, több madarat kell kihelyezni, hogy a kutya adottságai kellőképpen értékelhetőek legyenek. Az első vad megtalálása után a kutyát pórázra lehet venni és elvezetni kellő távolságra, ahonnan már nem fut vissza az előbbi madárhoz. A kihelyezett vadak egymástól legalább 200 méter távolságra legyenek egymástól.

II. A vizsgafeladatok ismertetése

1. Orrjóóság

Az egész mezei munka során kell értékelni. Figyelembe kell venni, hogyan használja a szelet, hogyan és milyen távolságról reagál a vad jelenlétére, vadhelyekre, csapákra, inkább a talajt szaglássza vagy légszimattal keres.

Hibák:

- folyamatos csapázás
- a vad jelzés nélküli megközelítése kis távolságra jó széllel.
- a vad kihagyása
- stabil állás vadnyomon (üres állás)

2.. Keresés stilusa

A futam ideje legalább 15 perc. A keresés legyen aktív, intelligens, módszeres és a terephez, időjáráshoz alkalmazkodó. A keresés legyen önálló, egyenletes és tükrözzön vadászszenvédélyt.

Szetter esetében elvárjuk a FOLYAMATOS, VÁGTÁBAN, MAGAS FEJTARTÁSSAL történő keresést. A gyorsabb keresés mindaddig előny, amíg a tempó összhangban van a körülményekkel, és nem megy az eredményesség (a vad megtalálása) rovására.

A kutya mozgása legyen a fajtára jellemző, mozgás közben a hátvonal maradjon minél közelebb a vízszinteshez, minimális mértékű „billegéssel”. A végtagok használata legyen DINAMIKUS, ERŐLKÖDÉSTŐL MENTES, az elülső és hátsó végtagok két ütemben mozognak, az előre haladásban betöltött szerepük nagyjából azonos.

A fejtartás vágta közben a hátvonal felett van, mely a szél és terepviszonyok függvényében némiképp változhat. Hát- és oldalszél esetén, valamint alacsony növényzetben a fej alacsonyabban helyeződik.

A szetter farkát vágta közben legfeljebb a hátvonal magasságában tartja, de inkább alacsonyabban, mely lehetőleg mozdulatlan (kivéve amikor forduláskor egyensúlyoz) illetve némi farokmozgás elfogadott. Vadszagra a farokmozgás intenzívebbé válhat.

A keresés (kilengések) irányát a szélirány határozza meg, a stílus mindig tükrözzé, hogy a kutya érzékeli, és figyelembe veszi a szél irányát, erősségét, a szagvételi lehetőségeket. A keresés szélességét (oldalirányú kitérések távolságát) a terepadottságok és a szélviszonyok határozzák meg: a szélesebb a jobb, azonban mindig tudjon kapcsolatot tartani vezetőjével. Megfelelő körülmények esetén mindkét irányba minimálisan 80-100 lépés szélességet várunk el. Vadszag észlelésekor a szetter keresésének szélessége csökken, egyre szűkebb oldalirányú fordulókat tesz mielőtt a vadra ráhúzna.

A fordulónál a kutya mindig vegye figyelembe a szélirányt. Az előremenést a terület és az időjárási körülmények (szagvételi lehetőség) határozzák meg, de ne legyen több 30 – 40 lépésnél. A kijelölt területet a kutya keresse át és minden alkalmat használjon ki arra, hogy vadat találjon. Jelezze a területen található vadnyomokat, vadfekvéseket, de ezáltal nem lehet töredezett, akadozó a keresés. Ne maradjon ki vad, azonban az esetlegesen kihagyott vad értékelésénél a bírók a körülmények és lehetőségek figyelembevételével döntsenek a minősítésről.

Mivel ezen vizsga csak a szetterek ösztönadottságait hivatott vizsgálni, önmagában a vad – sem szőrmés, sem szárnyas - üldözése nem számít hibának.

Hibák:

- töredező, akadozó keresés
- a vezetőhöz való tapadás, húzódás
- csak homlokszéllel (előre) történő keresés
- lassú vágta
- nem a fajtára jellemző, erőlködő mozgás

Kizáró hibák:

- nem vágóban történő keresés
- tervszerűtlen, önállótlan keresés
- szenvedély nélküli, nem a vad fellelésére irányuló, céltalan futkosás
- keresés orrhasználat nélkül

3. Gyorsaság

A keresés egész ideje alatt a szetternek azonos tempóban (vágóban), változatlan érdeklődéssel és szenvedéllyel kell keresnie. A kutya gyorsasága a növényzet, szélirány, időjárás és vadsűrűség függvénye.

Hibák:

- a tempó csökkenése a keresés ideje alatt

Kizáró hibák:

- a tempó jelentős csökkenése a keresés ideje alatt

4. Vadmegállás

A szetter a talált vadat jelezze a fajtára jellemző módon és testtartással. Ezeknek a fajtáknak a testtartása vad jelzése közben lehet egy fixen előrenyúló testhelyzet, vízszintes fejtartással, melyet általában egy ráhúzás előz meg, illetve egy szinte ülő, guggoló testtartás, amit általában hirtelen vadszag észlelésekor vesz fel a kutya. Ez a guggolva állás viszonylag ritkán figyelhető meg, leggyakrabban talán az angol szetternél. A vizsga csak akkor elfogadható, ha a kutya legalább néhány másodpercig határozottan és kifejezően áll. A vizsga teljesítéséhez nem követelmény a szilárd és kitartó állás, nem kizáró hiba, ha a madár megmozdulására a kutya beugrik.

Hibák:

- a vad túl rövid ideig tartó jelzése
- a vad idő előtti felkeltése
- üres állás
- ha a kutya csak parancsra áll

Kizáró hibák:

- vad megtagadása (nem állja meg, elfordul és otthagyja a vadat)
- vadtól való nyilvánvaló félelem, tartás

5. A vad jelzése, utánhúzás

Ha a szetter friss szimatot érez, azt óvatos mozgásával jelezze vezetőjének. Lassan húzzon a szimat irányába, majd állja meg a vadat. Ha a vad elgyalogol, húzzon tovább utána. Különösen magasra értékelendő, ha a kutya parancsra, vagy önállóan az elgyalogló vad elé kerül, és úgy állja meg. Ráhúzás, utánhúzás közben a hátvonal leereszkedik, míg a lapockák a törzsből kiemelkedve magasan maradnak, csakúgy mint a hosszan előrenyújtott fej.

Hibák:

- túl gyors utánhúzás, a vad idő előtt kinyomása
- önállóan, csak parancsra történő utánhúzás
- eredménytelen utánhúzás
- utánhúzás megtagadása

6. Vezethetőség, Engedelmség

Ezt a feladatot a teljes mezei munka során kell elbírálni. A kutya kéz vagy hangjelre reagáljon és hajtsa végre a vezetője parancsát.

A vezethetőség a vezető és kutya közötti együttműködés feltétele. A vezethetőség fejezi ki a kutya irányíthatóságát, az állandó kapcsolattartást a vezetővel.

Hibák:

- ha a kutya nem reagál a vezető parancsaira
- ha a kutya kikerül a vezető ellenőrzése alól

Kizáró hibák:

- ha a kutya a gazda parancsa ellenére – melyre akár a bíró is utasíthatja – legalább 5 percig nem behívható

7. Viselkedés lövésre

Keresés közben, amikor a kutya legalább 25 méter távolságra van a vezetőjétől, két lövést kell leadni, legalább 20 másodperc különbséggel sörétes lőfegyverből vagy min. 8 mm-es riasztópisztolyból.

A jó idegrendszerű szetter a lövésre felfigyel, de néhány másodperc elteltével folytatja a munkát, félelmet nem mutat.

Lövésre érzékeny, ha a lövésre megijed, de kis idő elteltével vonakodás nélkül folytatja a munkát.

Lövésfélő, ha a lövés után a félelem jeleit mutatja, nem folytatja a munkát rövid idő elteltével sem, vezetőjéhez szalad, vagy menekül. Az olyan kutyát, amelyik a lövés után fél perc elteltével sem folytatja a munkát, ki kell zárni a vizsgából.

Hibák:

- lövésérzékenység, melyet a bírálati lapon, jól látható módon külön fel kell tüntetni.

Kizáró hibák:

- lövésfélőség, melyet a bírálati lapon, jól látható módon külön fel kell tüntetni.

Feladat	Kiválóan megfelelt	Megfelelt
Orrjóság (20)	16	10
Keresés stílusa (20)	16	10
Gyorsaság (15)	12	8
Vadmegállás (20)	16	10
Utánhúzás (15)	12	8
Vezethetőség (10)	8	4
Összesen: 100 pont	80	50

Kiválóan megfelelt: 80-100 pont + az egyes feladatokra a fenti táblázat kiválóan megfelelt oszlopában szereplő pontszámokat elérte + a lövéspróbán se érzékenységet, se félelmet nem mutatott.

Megfelelt: 50-79 pont + az egyes feladatokra a fenti táblázat megfelelt oszlopában szereplő pontszámokat elérte + lövéspróbán legfeljebb enyhe érzékenységet mutatott, mely jól látható módon feltüntetésre kerül a bírálati lapon.

SZENT HUBERTUSZ VERSENY VIZSLÁS VADÁSZOKNAK

Szabályzata:

I. ÁLTALÁNOS RENDELKEZÉSEK

1. A vadász kutyájával szólóban teljesíti a max. 20 perces futamot. Egy kutya csak egy futamot teljesíthet, másik vezető ugyanazzal a kutyával nem indulhat.
2. A lehetőség határain belül minden versenyzőnek akkora területet kell biztosítani, hogy megszakítás nélkül az egész futamra elég legyen. A megjelölt határok között a versenyző választhat az általa lekeresendő területe részek között.
3. Ha területváltás szükséges, az ehhez szükséges idő nem számít bele a futamba, a területváltás alatt a kutya vezetéken van.
4. A vadász négy töltényt használhat fel és csak kétlövetű puskát használhat, illetve öntöltő fegyverébe csak két töltényt tehet.
5. A vadász a futam alatt maximum két vadat lőhet és vehet fel az engedélyezett vadfajokból.
6. Ha a vadász lelőtt egy vadat, de azt nem találja, egyszer megengedett, hogy abbahagyja az utánkeresést, és folytassa a futamot, hogy megkíséreljen egy másik vadat meglőni, de a bírónak szigorúan figyelembe kell venni a vad elvesztését.
7. Ha a vadász felvette a két elejtett vadját és még maradt tölténye, szigorúan tilos azokat felhasználnia, de töltött fegyverrel kell folytatnia a keresést.
8. Ha a vadász egy **engedélyezett**, de a vizslája által **meg nem állt vad felé lő**, akkor az „A vadász tevékenysége” pontban meghatározott bírálati kritériumra **max. 15 pontot kaphat**; ha a **meg nem állt vadat el is ejti**, akkor „A vadász lőkészsége” pontban meghatározott kritériumra **nem kaphat pontot** erre a vadra.

9. A bírók a futamot félbeszakíthatják, rendkívüli időjárási helyzet vagy rossz légköri viszonyok esetén illetve, ha egyéb körülmények nem teszik lehetővé a további biztonságos vadászati tevékenységet.

II. ÉRTÉKELÉS

Kizáró okok:

- ha a vadász nem engedélyezett vadra lövést tesz,
- ha a vadász engedélyezett, de ágon ülő, vagy repülni nem akaró vadra lövést tesz,
- ha a vadász viselkedése magára, vagy a többiekre veszélyes.

1. A vadász lökészsége (max. 20 pont)

- 1.1 minden egyes elejtett és felvett vad egy lövéssel: **10 pont**,
- 1.2 minden egyes elejtett és felvett vad két lövéssel: **5 pont**,
- 1.3 minden elhibázott vad egy vagy két lövéssel: **5 pont levonás**,
- 1.4 minden egyes elejtett, vagy megsebzett, de fel nem vett vad: **10 pont levonás**.

Ha a vizsla egy másik vadász által előzőleg elejtett vadat talál meg és hoz be, az csak a kutya teljesítményébe számít bele, a lőteltjesítményt nem emeli, ezt a vadat haladéktalanul át kell adni a bíróknak.

2. A vadász tevékenysége (max. 50 pont)

Vadászati pontosság, jártasság során a versenyzőnek a vadászati normák betartására és a környezet tiszteletben tartásának módjára vonatkozó viselkedését értjük (ökológiai vadász). Különösen a következő viselkedési normákat kell figyelembe venni: a vadásznak vadászati gyakorlata és különösen a versenyfutama biztonságos lebonyolítása érdekében minden pillanatban fel kell mérnie az utak, épületek, bírók, nézők irányát és távolságát. A vadásznak tiszteletben kell tartania mások tulajdonát, különösen, ha figyelembe vesszük, hogy a futamra harmadik személy területén kerül sor, figyelembe kell venni tehát a gondosságot, amellyel a vezető elkerüli, hogy magának vagy másoknak kárt okozzon. Figyelembe kell venni a vadász és a kutya közötti kapcsolatot, és a kutya vezetésének a módját. A tényleges hibák esetén a vadász és a kutya hibáit egyformán értékeli. (max. 15 pont)

Biztonságon és ügyességen a biztonsági normáknak a versenyfutam alatti betartását értjük, ahogy sem magának, sem másnak ne okozzon kárt, valamint a technikai ismeretek összességét, annak érdekében, hogy a futam a lehető legjobban sikerüljön. Különösen a következők fontosak: figyelembe kell venni a puska kezelésének módját, ha a vezető egyedül van, illetve bírók, vagy a többi résztvevő közelében. Súlyos hibának kell tekinteni a puska indokolatlan lövésre kész állapotban tartását különösen, ha az ujj a billentyűn van. Tekintetbe kell venni a módot, amelyet a vadász egy árok átugrásánál, vagy veszélyes területek közelében alkalmaz, amikor kiveszi a töltényeket a fegyverből és ellenőrzi a csöveket. Hibának kell tekinteni, ha a vadász a puskáját használja arra, hogy a vadat kiugrassza a bokorból. A terület nehézségi fokának megfelelően kell figyelembe venni a vadász viselkedését, ha a futam elején vadat talál, és el is ejti, majd úgy dönt, hogy a futamot kevésbé balesetveszélyes területen folytatja. Értékelni kell, hogy a vadász a vadászatra milyen vadnak megfelelő puska és lőszer használata mellett döntött. (max. 20 pont)

Sportszellemen a vadásznak a vaddal és a kutyájával kapcsolatos viselkedését értjük. Negatívan kell értékelni, ha a vadász, miután megsebzett egy vadat, és nem találja, abbahagyja a keresését és elindul, hogy további vadat ejtsen el. Tekintetbe kell venni a bírókkal, szervezőkkel, a versenyzőtársakkal szembeni viselkedést. Súlyos hibának kell tekinteni a lőtávon kívüli, vagy a túl közeli vadra, illetve a közönség irányába történő lövést. A bírók minden esetben megvizsgálják a felvett vadat, hogy a lövés nem tette-e tönkre. (max. 15 pont)

3. A kutya értékelése (max. 30 pont)

A kiképzési szempontok bírálata során a bírók értékelik a vadász és kutya közötti, az eredményes munkához feltétlenül szükséges kapcsolatot, nevezetesen a bíró bírálja a kutya kiképzésének minőségét, a kutya engedelmisségét és hatékonyságát, keresésének szabályosságát, mozdulatlanságát a vad kelésekor és lövéskor, az eredményességet, a vad elhozásának minőségét, a nem durva fogást, a szörmés és szárnyas vaddal szembeni viselkedést, még akkor is ha nem állta meg. (max. 15 pont)

A bírók minősítik a vizsla munkája során a kutya ösztönös tulajdonságait, kezdeményező képességét, a területhez való alkalmazkodás képességét, a vad iránt való érzékenységet, gyorsaságát, kitartását, stílusát, melynek fajtára jellemzőnek kell lennie ugyanúgy, mint a vadmegállásnak, utánhúzásnak, fejtartásnak, orrjóságnak, orrhasználatnak. (max. 15 pont)

A különböző csoportok közötti bírálatok harmonizálása céljából a bírónak a minősítések értékeléséhez az alábbi ponttáblázatot kell követniük:

	VADÁSZ	KUTYA
KITŰNŐ	41-50	25-30
NAGYON JÓ	31-40	19-24
JÓ	21-30	13-18
MEGFELELŐ	11-20	7-12
NEM MEGFELELŐ	0-10	0-6

MAGATARTÁS ÉS KÉPESSÉGVIZSGÁLAT RETRIEVEREK RÉSZÉRE

A vizsga célja megállapítani a retrieverek genetikai képességét, különös tekintettel a fajtára jellemző öröklött tulajdonságokra. A képességvizsga a tenyészhető cím kiadásának feltétele.

A vizsga lehetőleg a tenyészszezlével azonos helyen kerül megrendezésre, aljnövényzettel fedett területen, ahol vadászfegyverrel való lövés leadására van lehetőség, továbbá ahol lehetőleg sekély partú, de mély, úszást igénylő nyíltvízfelület rendelkezésre áll. Lövést a vizsgán csak sörétes vadászlőfegyverből szabad leadni.

A vizsgát lehetőleg a tenyészszezlével azonos időben, 12 hónapos kortól, FCI törzskönyvvel rendelkező retrievereknek rendezik, de a tenyészszezle küllemi bírálata és képességvizsgálata külön-külön időpontban is végezhető.

A képességvizsga nem jogosít a Munka osztályba történő nevezéshez és a Champion cím kiadásához.

A magatartás és képességvizsgán csak olyan retriever vehet részt, amely az FCI által elismert származási lappal rendelkezik. Betegsége gyanús, vagy beteg kutyát nem szabad felvezetni. Szemmel láthatóan vemhes és szoptató szuka nem vezethető fel. Tüzelő szukák a magatartás és képességvizsgálaton csak azt követően vehetnek részt, amikor az összes vizsgáló már befejezte az összes feladatot. Minden retrievernek azonosíthatónak kell lennie (mikrochip, melynek meg kell egyeznie a származási lapon szereplő számmal). Azonosíthatatlan kutya nem bírálható. A nevezés a képességvizsgára írásban, a rendezvény előtt 14 nappal a megadott nevezési címre postán, az egyesület honlapján online nevezéssel küldendő el, amely az alábbi dokumentumokat kell, hogy tartalmazza:

- törzskönyv másolat,
- nevezési díj befizetését igazoló bizonylat (a szervező elfogadhat helyszíni fizetést is, de ezt a vizsgafelhívásban jeleznie kell)
- klubtagságot igazoló bizonylat (ha van)
- a fejlécen kitöltött képességvizsga bírálati lap (a klub honlapjáról letölthető dokumentum, vagy a szervező által elektronikusan elküldött bírálati lap nyomtatvány)

A bírálati lapnak tartalmaznia kell az FCI, MEOESZ logót, illetve a szervező Egyesület logóját vagy annak hiányában annak pontos nevét. Ezen kívül a vizsga helyét, dátumát, a vizsgázó kutya tk-i nevét, ivarát, születési idejét, fajtáját, chip és tk-i számát, valamint tulajdonosának nevét, pontos címét és tenyésztőjének nevét.

A bírálati lapon fel kell tüntetni a feladatokat, ezen a vizsgán a bírók nem pontoznak, sikeres feladat esetén „megfelelt”, nem sikeres feladat esetén „nem felelt meg” minősítést adnak. A három feladat után a bírók a bírálati lap végén található MEGFELELT illetve NEM FELELT MEG szavak közül aláhúzzák vagy bekarikázzák azt, amit az összesített pontok alapján a kutya érdemel. A bírálati lapokat a Vezető bíró és a Bíró minden esetben aláírásával hitelesíti. (ajánlott bírálati lap mellékletként)

A magatartás és képességvizsgálat a következők szerint történik:

1. feladat: Általános viselkedés - kapcsolat a vezetővel - elhozási készség vizsgálata

Egy alacsony aljnövénnyel fedett réten a kutyról a pórázt levéve a vezető szabadon mozog a bírók instrukcióit követve. Kívánatos, hogy a kutya magabiztosan, önállóan mozogjon, de tartson kapcsolatot gazdájával, lehetőleg anélkül, hogy az hanggal vagy síppal utasításokat adjon neki. A feladat közben lövés hangzik el sörétes vadászpuskából. A kutya nem mutathat ijedséget, nem futhat el, nem futhat félve vezetőjéhez vagy bújhat el. Ha a kutya viselkedése nem egyértelműen értékelhető, akkor a bírók újabb lövés leadását kérik.

A feladat végén a bírók utasítására a vezető a kutyát behívja, majd egy dummyt dob el és a kutyával elhozatja. A vizsgán standard, 500 grammos vászon dummy-t kell használni, melyet vagy a vizsgázó hoz magával vagy annak hiányában a szervező biztosít. Nem feltétel, hogy a kutya stabil legyen, vagy szabályosan adjon át, de az apporttárgyat hezitálás nélkül fel kell vennie és a vezetőhöz odavinnie.

Az elhozási feladatot ezután megismétlik, de ezúttal az egyik bíró dob ki egy dummy-t, és közben a segítő lövést ad le egy sörétes vadászfegyverből. A kutyának hasonlóan az előzőhöz végre kell hajtani az elhozást.

Amennyiben a kutya lövésfélő, és/vagy megtagadja az apport felvételét vagy azt felvéve hívásra sem viszi a vezetőhöz, úgy a feladat nem teljesítettnek tekintendő, a kutya NEM FELELT MEG minősítést kap.

2. feladat: orrhasználat, keresési stílus vizsgálata

Közepes aljnövényzettel fedett területen a kutyától 30-40 méterre - a szélirány figyelembevételével - kihelyezésre kerül egy (nem élő) szárnyasvad vagy szörmés vad. A bíró utasítására a vezető szabadon engedi kutyáját és keresésre bízta. Szükség esetén lassan a vad felé pár métert sétálva lehet segíteni a kutyát (maximum 10 méter), de elvárás, hogy a kutya a szagfelvételt jelezve, önállóan találja meg azt.

Nem feltétel, hogy a kutya felvegye és a vezetőjéhez vigye a vadat, ugyanakkor a kutya NEM FELELT MEG minősítést kap ha azt

- elviszi és nem behívható vele
- elássa
- belehentereg
- elkezdi rágni, enni
- levizeli

3. feladat: Vízszertet vizsgálata

A bíró egy dummy-t dob a nyílt vízre, amit a kutyanak ki kell hoznia.

Nem feltétel, hogy a kutya stabil legyen, de elvárás, hogy önállóan menjen be, ússzon legalább 10 métert és a partra hozza ki az apportot. A kézbe történő átadás nem feltétel.

Ha a kutya megtagadja a vízbe menetelt vagy nem hozza ki az apportot, akkor a feladat nem teljesített, a kutya NEM FELELT MEG minősítést kap. A vezető szóval biztathatja a kutyát, de semmilyen fizikai kontaktus nem engedélyezett.

A feladatok értékelése „megfelelt” / „nem felelt meg” minősítésekkel történik.

A képességvizsgálat csak akkor tekinthető sikeresnek, ha mindhárom feladaton „megfelelt” minősítést kap a kutya.

Sikertelen vizsga esetén a magatartás- és képességvizsgálat a kutya négy éves koráig ismételhető.

1. MUNKAVIZSGA RETRIEVEREK RÉSZÉRE

A munkavizsga célja a retriever örökletes tulajdonságainak, képzettségének, vadászati használhatóságának vizsgálata. A retriever csak sikeres vizsga után indulhat kiállításon munkaosztályban.

A vizsga megrendezhető az év bármely szakaszában, ha az időjárási és területi körülmények megfelelőek. A február 28. és augusztus 1. közötti időszakban tartott rendezvényekhez kizárólag tenyésztésből kihelyezett apróvad használható.

A munkavizsgán csak olyan retriever vehet részt, amely az FCI által elismert származási lappal rendelkezik. Betegsége gyanús, vagy beteg kutyát nem szabad felvezetni. Szemmel láthatóan vemhes és szoptató szuka nem vezethető fel. Tüzelő szukák a munkavizsgán nem vehetnek részt. Minden retrievernek azonosíthatónak kell lennie (mikrochip, melynek meg kell egyeznie a származási lapon szereplő számmal). Azonosíthatatlan kutya nem bírálható. A nevezés a munkavizsgára írásban, a rendezvény előtt 14 nappal a megadott nevezési címre postán, az egyesület honlapján online nevezéssel küldendő el, amely az alábbi dokumentumokat kell, hogy tartalmazza:

- törzskönyv másolat,
- nevezési díj befizetését igazoló bizonylat (a szervező elfogadhat helyszíni fizetést is, de ezt a vizsgafelhívásban jeleznie kell)
- klubtagságot igazoló bizonylat (ha van)
- a fejlécen kitöltött munkavizsga bírálati lap (a klub honlapjáról letölthető dokumentum, vagy a szervező által elektronikusan elküldött bírálati lap nyomtatvány)

A bírálati lapnak tartalmaznia kell az FCI, MEOESZ logót, illetve a szervező Egyesület logóját vagy annak hiányában annak pontos nevét. Ezen kívül a vizsga helyét, dátumát, a vizsgázó kutya tk-i nevét, ivarát, születési idejét, fajtáját, chip és tk-i számát, valamint tulajdonosának nevét, pontos címét és tenyésztőjének nevét.

A bírálati lapon fel kell tüntetni a feladatokat, az elérhető maximum pontszámot és hogy abból a kutya mennyi pontot kapott. A felsorolás végén az elérhető össz. pontszámot, valamint hogy ebből a kutya mennyit ért el. A bírók a bírálati lap végén található MEGFELELT illetve NEM FELELT MEG szavak közül aláhúzzák vagy bekarikázzák azt, amit az összesített pontok alapján a kutya érdemel. A bírálati lapokat a Vezető bíró és a Bíró minden esetben aláírásával hitelesíti. (ajánlott bírálati lap mellékletként).

Sikeres vizsga esetén a szervező MEOE Szövetség felé 15 napon belül lejelenti a vizsga eredményét. Az ötnyelvű munkavizsga bizonyítvány kiváltásához a vizsgálónak az eredeti bírálati lappal kell felkeresnie a MEOE Szövetség irodáját és kérvényezni azt.

A vizsgáló kutya munkájának értékelése 0-100 pontig terjed. A vizsgán az 50+1%, vagyis legalább 51 pontot elért kutya tekinthető megfeleltek.

Lövést a vizsgán csak sörétes vadászlőfegyverből szabad leadni.

A kutya testi fenyítése nem megengedhető, a vizsgából való kizárást vonja maga után. Nyakörv, elektromos nyakörv nem lehet a kutyán. Pórázon történő vezetés nem megengedett. Minden kutyának ép vadat kell biztosítani.

Kívánatos, hogy a vezető a vizsga során ne alkalmazzon fizikai kontaktust a kutyával, illetve a verbális kommunikáció csak a parancsszavakra és a sípjelekre korlátozódjon. Az elhozások előtt („ül” vagy „marad”), illetve a vonalhajtás közben („lábhoz”) parancsszavak esetén kívánatos, hogy a vezető max. egyszer adjon parancsot a kutyának és ne ismételgesse azt. Amennyiben a vezető ezektől eltér, úgy a bírók annak mértékétől függően pontlevonással büntetik.

Ha egy kutya egy feladatra 0 pontot kapott, nem folytathatja a vizsgát. A bíró időtartamtól függetlenül felszólíthatja a kutyavezetőt a kutya behívására, amint számára egyértelművé válik, hogy a kutya kizáró hibát vétett, vagy nem képes eredményesen végrehajtani a feladatot.

Minden feladatnál bírálendő vad felvétele, elhozása és átadása, a puhaszájúság. Az átadás kézbe történjen. A retrievernél szabályos az átadás, ha azt álló vagy ülő helyzetben teszi a kutya.

Ha a kutya a felvett vadat fogásigazítás miatt teszi le, de utasítás nélkül felveszi, nem számít hibának.

A rendező szervezetnek törekednie kell arra, hogy a vizsgán vadászható vadfajokat használjon.

1/a. Standhajtás, mezei irányításos elhozással

Két részből álló feladat, melynek az első részében a kutyák stabilitását (steadiness) vizsgáljuk, majd egy irányításos elhozás során, (ahol a kutya nem látja a vad kihelyezését), az irányíthatóságot és a figyelmet.

A vizsgáló kutyákat vonalban felállítjuk, egyszerre minimum 2 maximum 4 kutya bírálható. (Amennyiben a vizsgálók száma nem ennek megfelelően alakul, a rendező szerv/bíró dönthet arról, hogy behív a feladathoz jelen lévő, de nem vizsgáló kutyákat, hogy a vizsga lebonyolítható legyen). A vezetők egy vonalban állnak fel a bírók által megjelölt helyen, egymás mellett, de legalább 2-3 méterre egymástól. A kutyák a vezetők mellett helyezkednek el, a bíró utasítására a póráz levétele után megkezdődik a hajtás. A vizsgáló kutyák vonalban állásának sorrendjét sorsolással kell eldönteni, a legalacsonyabb számú kerül a vonal jobb szélére.

A vonal előtt kb. 40 méterrel 2-3 segítő hajtást imitálva, zajongva elhalad, miközben sörétes vadászlőfegyverből lövések kerülnek leadásra. Két vad már a vonal felállása előtt ki van helyezve, mely a vonal előtt, de egymástól (jobbra-balra) kb. 50 méter távolságban vannak (lásd a mellékelt ábra szerint),

tehát a vonalból indított kutya kaphat elhozást a jobb vagy bal oldali vad elhozására. (Indokolt esetben a vad helye - a vezető számára látható, de a kutyának segítséget nem adó- jelzéssel ellátható, pl.egy leszúrt faág vagy egy piros szalaggal megjelölve egy közeli bokron). Kívánatos, hogy ha a hajtás az egyik oldalon fejeződött be (pl. bal), akkor az első kutyát az átellenes oldali területre (jobb) küldjék a bírók elhozásra. Sem a kutya, sem a vezető nem láthatja a kihelyezést. A kihelyezésre kerülő vadfajt a bírók határozzák meg, mely minden kutya esetében azonos. A lövések leadásakor a segítők törekedjenek arra, hogy a kihelyezett vad területének irányába lőjenek (ha van erre lehetőség, a biztonsági szempontok figyelembe vételével), illetve hogy legalább annyi lövés kerüljön leadásra ahány kutya van a vonalban. A vonalat úgy kell felállítani és a vadakat úgy kell kihelyezni, hogy az elhozások hátszéllel kerüljenek végrehajtásra.

Bírálandó a kutyák stabilitása, nyugodtsága. Amelyik kutya vezényszó nélkül elhagyja vezetőjét, de 4-5 méteren belül meg tudja állítani és vissza tudja hívni (kontrollált beugrás), tovább is részt vehet a vizsgában, de erre a feladatra (1/a) maximum 10 pontot kaphat. A vizsga folyamán (bármelyik feladatnál) másodszorra is beugró kutya, valamint a vezető kontrollja alól kikerülő, visszahívhatatlan kutya 0-pontot kap akkor is, ha behozza a vadat. A vezető a hajtás alatt nem beszélhet és nem érhet a kutyához. Az a kutya amelyik zajos (nyüszít) pontlevonással büntetendő, szélsőséges esetben (hangos, folyamatos nyüszögés vagy ugatás) kizárandó.

Miután a hajtók átérték a vonal előtti hajtás egyik oldaláról a másikra, akkor a hajtás véget ér és a bíró indítja a kutyákat elhozásra. Minden vizsgáló kutyának egy vadat kell elhoznia, felváltva egyet jobbról, egyet balról. Miután egy kutya felvette a vadat, addig egy segítők (amíg a kutya visszafelé tart vezetőjéhez) újra kihelyez ugyanoda egy vadat. A kihelyezésnél az addig takarásban álló segítők lassan kisétál a felvett vad helyére és ott megállás nélkül leejt egy újabb vadat a területre, majd visszasétál a takarásba.

Ennek lényege, hogy ne vonja magára a figyelmet és lehetőleg úgy legyen a vad kihelyezve, hogy az nem nyújt sem segítséget, sem nehezítést a vizsgálzó kutyák számára. Miután az egyik oldalról egy vizsgálzó elhozott egy vadat, úgy a következő kutyának a másik oldali területről kell vadat felvennie.

A részfeladat végrehajtásánál a vezető a vad irányába küldi a kutyát, majd a bíró által meghatározott a területen tartva keresteti a kihelyezett vadat. A vezető az indítási helyet nem hagyhatja el, mert az pontlevonással jár.

A részfeladatot lehetőség szerint hátszélben kell végeztetni, hogy egyik oldalról dolgozó kutya se kerüljön hátrányos helyzetbe a másik oldallal szemben.

A kutyát csak egyszer szabad indítani, újraindítás nem engedélyezett. Újraindításnak számít, ha a kutyát a vezető behívja, illetve az indítási helyre visszatér.

Hibátlan munkát ennél a részfeladatnál az a kutya végez, amelyik kutya lendületesen megy a kijelölt területre, végig a bíró által meghatározott keresendő területen tartható és a területet, rövid idő alatt lekeresi. A kutyán látszik a találni akarás és maximálisan együttműködik a vezetőjével. A vadat jó iramban viszi a vezetőjéhez. Az a kutya, amelyik kikerül vezető kontrollja alól, a bíró által megjelölt területet jelentős mértékben elhagyja és oda a vezető a bírói utasítására sem tudja visszairányítani, 0 pontot kap akkor is, ha ezt követően behozza a vadat. Ha a kutya nem azt a vadat veszi fel, amelyikért küldték vagy a felvétel után nem a vezetőhöz megy vissza, hanem tovább keres, majd vadat cserél az 0 pontot kap.

Ha egy kutya nem azt a vadat veszi fel amelyikért küldték (vagy felveszi a kért vadat, de azzal nem a vezetőhöz megy, hanem átmegegy a másik területre és ott vadat cserél), akkor a bírók rendelkeznek a feladat folytatásának mikéntjéről.

A helyzettől függően kívánatos, hogy miután a hibát vétett kutyát behívták, a segítők helyezték vissza a megfelelő területre a vadakat, mindezt úgy, hogy közben a versenyzők kutyáikkal elfordulnak, így ez nem jelent sem segítséget, sem hátrányt. A folytatásnál a bírók lehetőleg mindig az utolsó felvett vadhoz képest az átellenes oldalra küldjék a vizsgálót.

A további pontokat az elkövetett hibák súlya és mértéke alapján a bírók határozzák meg.

A feladatra összesen 20 pont adható.

1/b. Vonalhajtás jelölésekkel - 2 elhozással

Ideális területnek a sík mező - nem túl magas (max. 50 cm) aljnövényzettel -, számít. A mezőt szabdalhatják bokrok, vagy fák, de ebben az esetben úgy kell a vadat kihelyezni (kidobni), hogy mind a kutya, mind a felvezető lássa a dobásokat.

Egyszerre minimum 2, maximum 4 kutya bírálható (ha esetleg 5 vizsgáló kutya van, akkor be lehet hívni mindet a vonalba, ha annál több, akkor 3 vagy 4 kutyás vonalakat kell alkotni). A vezetők a bírókkal együtt hajtóvonalat alkotva egymástól olyan távolságra helyezkedjenek el (kb. 5m), hogy a bírók el tudják bírálni a kutya láb melletti munkáját és a vezetővel való kapcsolatot. A puskás segítő és a vad kihelyezéséért felelős segítő a vonal előtt kb. 40 m-re helyezkednek el.

A hajtás a bíró utasítására indul el. A bíró jelzésére a puskás segítő lövést ad le, a hajtóvonal előtt elhelyezkedő segítő a lövés után kidobja a szárnyasvadat a vonaltól kb. 50 m távolságra úgy, hogy mind a vezető mind a kutya számára látható legyen az esés. Lövéskor a vonal megáll. Ezután bírói utasításra a megnevezett vezető kutyájával elhozatja a vadat. A hajtás tovább indul, majd lövéskor ismét megáll, és a következő kutya dolgozhat. Ha egy kutya nem hozza el a vadat, akkor azt a segítőnek kell felszednie. Hibátlan munkát ennél a részfeladatnál az a kutya végez (20 pontot csak az kaphat), amelyik jól jelölve, lendületesen hozza be a vadat. Nem számít hibának, ha a vad mögé, mellé szaladva a szelet kihasználva keresi meg a vadat.

A kutyák felváltva dolgoznak, minden kutyának két elhozást kell végrehajtania.

Amelyik kutya vezényszó nélkül elhagyja vezetőjét, de 4-5 méteren belül meg tudja állítani és vissza tudja hívni, tovább folytathatja a hajtást, de erre a részfeladatra maximum 10 pontot kaphat. A másodszorra is beugró kutya, valamint a vezető kontrollja alól kikerülő, visszahívhatatlan kutya 0 pontot kap akkor is, ha behozza a vadat.

A további pontokat az elkövetett hibák súlya és mértéke, alapján a bírók határozzák meg.

Kívánatos, hogy a kutya az indítás után, az esések helyét megjegyezve lendületesen a helyes irányba induljon, és maximum a vad néhány méteres környezetében keresve a vadat rögtön felvegye, és azt vezetőjének minél gyorsabban vigye, és a kezébe adja.

A vezető az indítás helyéről szükség esetén (pont levonás terhe mellett) irányíthatja a kutyát. A vadtól túl nagy távolságra és túl sokáig történő keresés, illetve a túlzott irányítás szintén pont levonást eredményezhet. A feladat akkor teljesített és bírálható, ha a kutya mindkét vadat behozza.

Elhozás nélkül a munka 0 ponttal értékelhető.

Bírálandó a kutya láb melletti munkája, fegyelmezettsége, vezetőjével való kontaktusa, lövésre való viselkedése, jelölőképessége, munkakedve, orrhasználata.

A feladat összesen 20 pontot ér (10-10 pont a két elhozásra, de szüksége esetén az így kapott pontszámból a lábmunka, illetve a stabilitás hibapontjai levonandók).

2. Légszimatos kerestetés

Egy, a bírók által meghatározott max. 50x50 méteres területen két vad [(szőrmés vagy tollas)] kerül kihelyezésre úgy, hogy sem a kutya, sem a vezető nem láthatja azt. A bíró utasítására a vezető a kutyát keresésre küldi, akinek egymás után mindkét vadat meg kell találnia és behoznia. Célszerű, hogy a vadak különböző helyen legyenek kihelyezve, így ha a teljes területet 4 egyenlő részre osztjuk, akkor a két vad két különböző negyedben legyen. (lásd mellékelt ábrán)

Ideális munkának az tekinthető (10-10 pont), ha a kutya önállóan, lendületesen keres, a vezetőnek nem kell elhagynia helyét és nem, vagy csak minimálisan kell a kutyával kommunikálnia.

Ha szükséges a kutya biztatható, irányítható, illetve a vezető maga is elhagyhatja az indítási helyet és mozoghat a kijelölt területen, de mindezek pontlevonásokat vonnak maguk után. A bíró meghatározhatja, hogy a vezető mennyit mozoghat előre, de kívánatos, hogy pár méternél (5-6) jobban ne hagyja el a vezető az indítási pontot.

Kizárást von maga után, ha a vezető maga találja meg a madarat, a kutya nem veszi fel a vadat, vadat cserél, elhagyja a keresési területet és nem visszahívható vagy feladja a keresést.

3. Kettős elhozás nádból és nyílt vízről jelöléssel

Az első kacsát a parttól legalább 20-30 méter távolságra a nyílt vízre kell bedobni, majd a másodikat egy vízállásos vagy száraz, náddal benőtt területre. A kihelyezéseket (dobásokat) közvetlenül megelőzően egy-egy lövést kell leadni. A két vadat úgy kell kihelyezni, hogy az indítás helyétől a feléjük tartó képzeletbeli egyeneseknek legalább 45, legfeljebb 90 fokos szöget kell bezárniuk. (feladat felállítása a mellékelt ábra szerint)

A kutyát és a vezetőt a vízparttól 20-30 méter távolságra úgy kell felállítani, hogy mindketten lássák mindkét madár leesési helyét.

Kívánatos, hogy a nádas széle, ahová az első kacsát dobták és az indítási hely között is legyen legalább 5-10 méter távolság.

Az elhozási sorrend kötött, először a nádasban levő kacsát kell kihozni, utána azt, amit a nyílt vízre dobtak.

Egyszeri újraindítás megengedett. Újraindításnak számít, ha a kutyát a vezető behívja, illetve az indítási helyre visszatér. Nem számít újraindításnak, ha a kutya kijön a nád szélére, de a vezető parancsára azonnal visszamegy.

Hibátlan munkát ennél a feladatnál az a kutya végez (20 pontot csak az kaphat), amely a szabályzatban előírt sorrendben, önállóan vagy minimális segítséggel találja meg a vadat, lendületesen megy be a nádba és ott kitartóan keres, majd az első behozást követően a második kacsáért tétovázás nélkül megy a vízbe. Mindkét vadat megtalálás után egyenesen, jó tempóval viszi a gazdájához.

Ha a kutya a kacsát behozás közben fogásigazítás céljából teszi le, az nem hiba, de az pontlevonással járó hiba, ha a kutya a vadat vízből kijövet közvetlenül vagy menet közben azért teszi le, hogy megrázza magát. Az is pontlevonással járó hiba, ha a kutya madárral a szájában rázza magát.

Ha a terület adottságai vagy az időjárási körülmények indokoltá teszik, akkor a kihelyezési és az elhozási sorrend megfordulhat. (pl. sodrása van a víznek, vagy erős szél fúj). Erről minden esetben a vezetőbíró dönt, de elvárás, hogy egyazon napon minden vizsgázó ugyanabban a sorrendben hajtsa végre a feladatot.

A pontszámokat az elkövetett hibák súlya és mértéke alapján a bírók határozzák meg.

A feladat végrehajtása csak akkor minősíthető, ha a kutya mindkét madarat a szabályzatban meghatározott sorrendben, vagy a vezetőbíró döntése (Lásd fent) szerint behozta.

Elhozás nélkül a munka, illetve a szabályzattól, vezetőbírói döntéstől eltérő sorrendben való behozás 0 pontra értékelhető.

Bírálandó a kutya munkakedve, találni akarása, a nádban való önálló keresés, vízszeretete, gyorsasága, jelölőképessége, viselkedése vaddal a szájában, és a vad kézbe történő átadása.

4.) Mezei vonszalék

A vonszalékot (mely lehet szörmés vagy szárnyas apróvad, pl. nyúl, kacska vagy fácán) olyan magasságú aljnövényzettel (max. 50 cm) fedett réten kell lehetőleg hátszéllel 1 tompaszögű töréssel 150 lépés hosszan kihúzni, hogy a vizsgáló kutya munkája bírálható legyen. A vonszalék kezdetén szagkatlant kell kialakítani. Az egyik - vonszalékot húzó - bírónak a vad letétele után továbbmenve lehetőség szerint fedezékbe, takarásba kell húzódnia úgy, hogy jelenlétével a kutya munkáját ne befolyásolja, viszont látnia kell a kutya viselkedését a vadnál. A vonszalékhoz használt vadfajt a bírók határozzák meg, mely minden kutya esetében azonos. A vonszalék végén azt a vadat kell hagyni, amellyel a vonszalékot húzták.

A másik bíró az indítás helyén tartózkodik. A vonszalék kihúzását, a szagkatlan helyét a vezető láthatja, de a kutya nem.

Az indítás helye a szagkatlantól történik.

A vezető 15 méter hosszan megvezetheti a kutyáját a vonszalék nyomán.

Hibátlan munkát ennél a feladatnál az a kutya végez (20 pontot csak az kaphat), amelyik a szagkatlannál a vonszalék szagát felveszi, annak vonalát követi, és arról nem tér le. A megtalált vadat azonnal felveszi, és vezetőjéhez viszi, majd a kezébe adja. Ha a kutya kicsit túlfut a vadon és szembeszéllel keresi meg, nem hiba. Szintén nem hiba, ha az esetleges oldalszél miatt nem pontosan a vonszalékon halad, hanem annak szagnyomán, de követnie kell a vonszalék vonalát.

Az a kutya, amelyik az indítás helyétől a kihelyezett vadat nem csapázva, hanem légszimattal vagy szemmel keresi meg, annak szabályos felvétele és elhozása esetén is maximum 5 pontot kaphat. A vezető a kutyáját 5-5 pont levonással maximum két alkalommal az indítás helyétől újra indíthatja. Újraindításnak számít, ha a kutyát a vezető behívja, illetve az indítási helyre visszatér.

Elhozás nélkül a vonszalék kidolgozása 0-ás osztályzatra értékelhető.

Minden kutyának új vonszalékot kell húzni az előzőtől olyan távolságban, hogy az ne befolyásolhassa a munkáját. Abban az esetben is új vonszalékot kell húzni a következő vizsgázónak, ha az előző kutya nem teljesítette sikeresen ezt a feladatot.

Bírálandó a szagnyom felvétele, a vonszalék nyomának kidolgozása, a vad felvétele, elhozása és átadása.

Kizáró okok

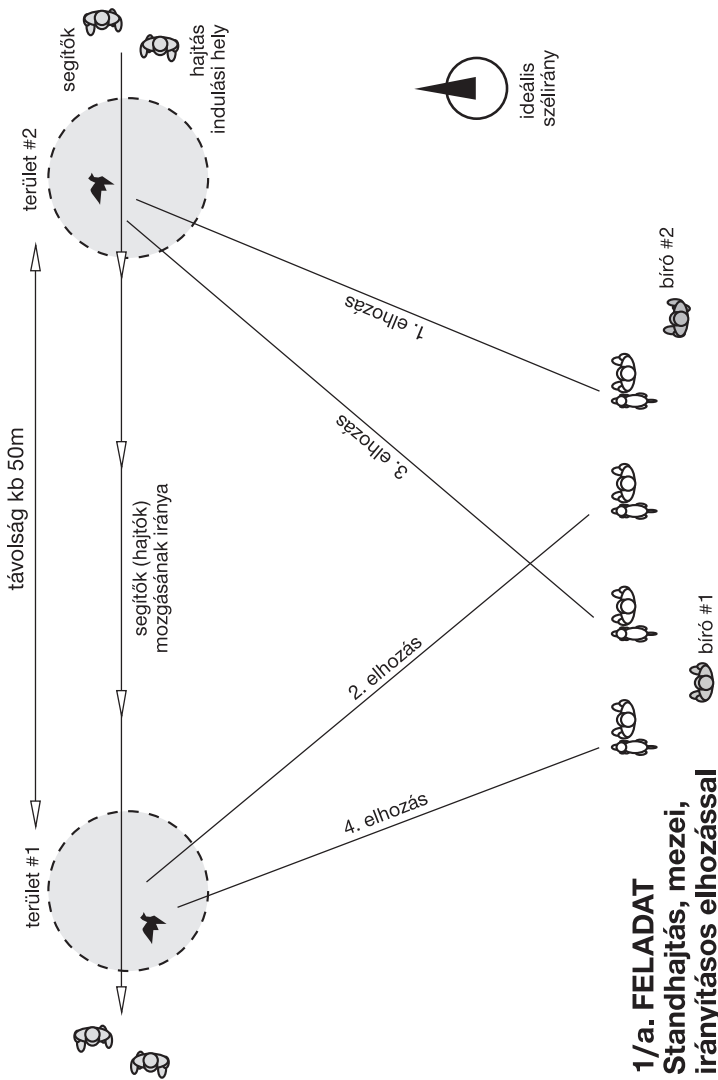
- lövés félőség,
- agresszivitás emberrel és a többi kutyával szemben
- fékezhetetlenség, a vezető kezéből tartósan való kikerülés
- vad rágása, tépése, elásása
- kemény száj
- apportírozás megtagadása
- egyértelműen nem a vad megtalálásra irányuló foglalatosság (vizelés, székelés, ásás, hempergőzés...stb)
- vízbe menetel megtagadása
- bármely feladatra kapott 0 pont
- folyamatos, zavaró nyüszítés, ugatás
- vadcsere (ha a kutya már felvette az egyik vadat, és a másikat megtalálva azt hozza, az előbbit otthagyva)
- elhozási sorrend be nem tartása

Súlyos hibák (egyszeri súlyos hiba 10 pont levonással büntetendő, annak ismétlése kizárást von maga után)

- kontrollált beugrás,
- elhozás közben a vad lerakása (fogásigazítás nem hiba)
- vezető előtt a vad lerakása (nem kézbe történő átadás)
- feladat közben vizelés, jelölés
- hezitálás a vad felvételénél, vagy csak a vezető parancsára történő felvétel

Pontozás

Feladat	Max.pontszám
1.a) Vonalhajtás I. - (stabilitás 10, irányításos elhozás 10)	20
1.b) Vonalhajtás II. - (elhozások 10-10)	20
2.) Légszimatos kerestetés	20
3.) Kettős jelöléses elhozás nádból és nyílt vízről - (10-10)	20
4.) Vonszalék	20
Összesen	100



1/a. FELADAT

Standhajtás, mezei, irányítós elhozással

1/b. FELADAT

Vonalhajtás, két jelöléses elhozással




jelöléses elhozás
(távolság kb 50m)

elsőként a jobb oldali
kutya megy, majd sorban
a többi

minden kutyanak
két elhozást kell biztosítani

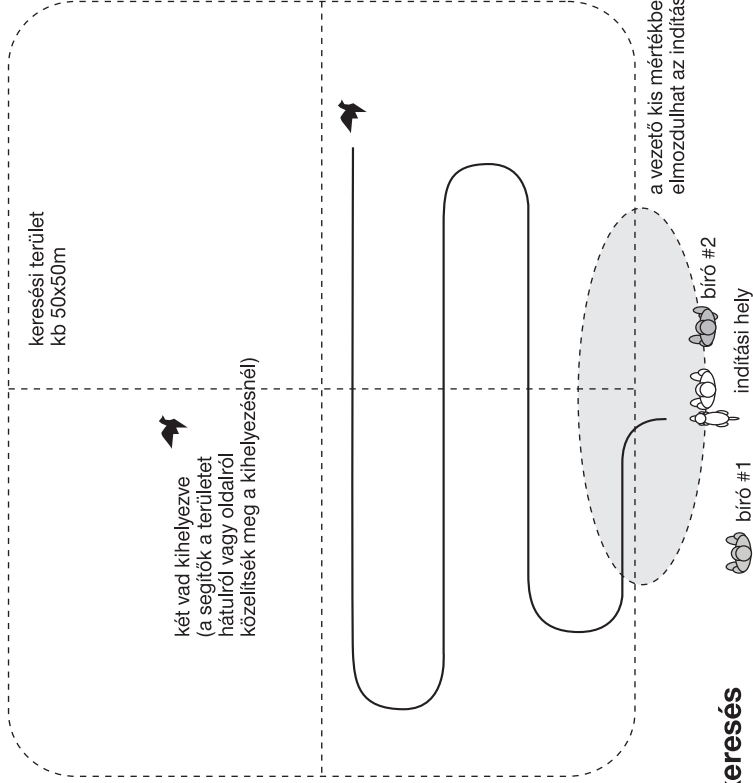


ideális
szélirány
(hátszél, esetleg oldalszél)





ideális
szélirány

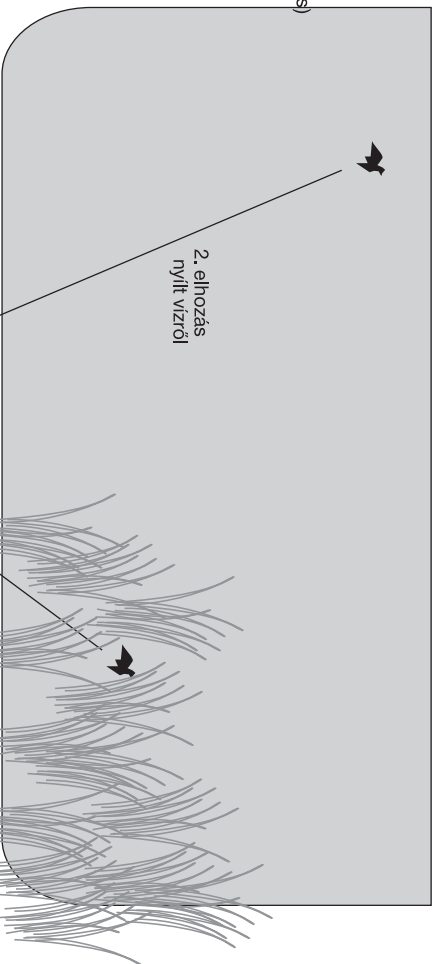


2. FELADAT

Légszimatos keresés



segítő #1
(első dobás)



2. elhozás
nyílt vízről

a két elhozás közötti
szög 45 és 90 fok
közt legyen

1. elhozás
nádból



biró #2



segítő #2
(második dobás)



biró #1

3. FELADAT

Kettős elhozás,
nádból és nyílt vízről

RETRIEVER FIELD TRIAL VERSENYEK NEMZETKÖZI SZABÁLYZATA

CÉL

1. pont

A retriever a vadász nélkülözhetetlen segítőtársa vadászatokon.

A field trial versenyek célja a legjobb kutyák kiválasztása, akiknek kiemelkedő az öröklött vadmegtalálási képességük (“game finding ability”), jó a temperamentumuk, jól jelölnek, jól használják az orrukat, kezdeményezőkézséget mutatnak és puha szájúak.

Az irányítást úgy kell tekinteni, mint ezek képességek nélkülözhetetlen kiegészítését, a kutyának stabilnak kell lennie láb mellett vonalhajtásban és standhajtásban is, valamint követnie kell a vezetője utasításait (irányíthatónak kell lennie) amikor olyan vadért küldik, amelyet nem tudott jelölni.

RENDEZÉS

2. pont

Az FCI 1976. évi innsbrucki közgyűlésén hozott határozattal összhangban („...Az FCI kizárólag élő vaddal lebonyolított vizsgán ad ki CACIT-ot), a CACIT versenyek kizárólag vaddal rendezhetők, úgy hogy a vadat a rendező ország előírásainak megfelelően helyezték ki. A madarakat a field trial napján nem szabad semmilyen módon sem manipulálni. Az etika a legfontosabb prioritás. A vadat éles vadászaton, a kutyák jelenlétében kell meglőni.

A versenyen a vizes feladatot mesterségesen is le lehet bonyolítani (lásd 16. pont). A Nemzetközi Field Trial versenyeket vadászszезonban kell megrendezni.

**CACIT-OT HIDEG VADAS TESZTEKRE NEM LEHET
KIADNI.**

3. pont

A versenyt az FCI által elismert országos szervezetekhez csatlakozott egyesületek bonyolítják le.

A vadászat szervezőjével, terület tulajdonosával együttműködve a rendezők mindent megtesznek a verseny sikeres lebonyolításáért. Felelősek az érvényes szabályzat betartásáért. A vadászokat a rendezők vagy a vendéglátó vadásztársaság jelöli ki.

4. pont

Field trial versenyek ráhajtásos vadászon – ez esetben a kutyák a hajtás alatt ülve maradnak – vagy vonalhajtásos vadászon – ekkor a kutyák láb mellett sétálnak a vonalhajtásban – is rendezhetők.

Kívánatos, hogy a kutyákat ráhajtásos vadászon, vonalhajtásban, valamint vízben is teszteljék (ld. 16. pont).

a) „Vonalhajtásban a bírók, a vonalban lévő kutyák és felvezetőik, valamint (bíróként legalább egy) vadász vonalban haladnak előre. A vad lelövése után a vonal megáll, ekkor a bíró utasítására egy kutyát elküldenek a vadért.

b) Ráhajtásos vadászon a bíró a kutyákat úgy pozicionálja, hogy a lehető legjobb lehetőségük legyen a vadat jelölni. A bírók döntenek el, hogy mikor küldik a kutyákat, amennyiben egy hajtásban minden vad dőgre esik, az elhozásokra rendszerint a hajtás végén kerül sor.

Amennyiben sebzett madár esik, ajánlott, hogy a bíró azonnal küldjön rá kutyát.

c) A verseny kiírásában meg kell említeni, hogy a versenyen lesz -e lehetőség vízi munkára, vagy a résztvevőknek be kell mutatniuk az érvényes szabályzat 16. pontja szerinti vízi munkára vonatkozó igazolást.

A LEBONYOLÍTÁSRA VONATKOZÓ RENDELKEZÉSEK

5. pont

Ami a lebonyolításra vonatkozó rendelkezéseket illeti, az egyes országokban érvényes szabályokat kell alkalmazni, feltéve, hogy azok nem ellentétesek az FCI előírásaival.

NEVEZÉSEK

6. pont

Csak a kiírásban felsorolt, azon fajtatiszta kutyák vehetnek részt a versenyen, amelyek rendelkeznek az FCI által elismert törzskönyvvel, vagy az FCI-vel szerződött országok esetében szerepelnek azok nyilvántartásában.

7. pont

A CACIT versenyeken azok a kutyák vehetnek részt, melyek idősebbek tizennyolc (18) hónap + egy (1) napnál.

Szükség esetén a részvétel lehetősége a már korábban minősült kutyákra korlátozható (korábban megszerzett címek, minősítések) a következő feltétellel:

- a) Az ilyen jellegű megkötést a kiírásban részletesen ismertetni kell.
- b) Országonként a kvalifikációhoz kötött versenyek és az évente szervezett összes CACIT verseny aránya legfeljebb 1:3 lehet.

Az Európában jellemző vadhiány miatt a CACIT versenyek résztvevőinek számát minden ország az adott terület vadbőségéhez igazítva korlátozhatja, amennyiben a létszámkorlátot a kiírásban előzetesen ismertette.

8. pont

A nevezéseket a kiírásban szereplő határidőn belül meg kell küldeni a szervező egyesület titkárának / titkárságának. A rendezőknek javasoljuk, hogy a verseny kiíráshoz mellékeljenek nevezési lapot, mellyel bekéri a katalógus elkészítéséhez szükséges adatokat: a kutya hivatalos nevét, fajtáját, ivarát, törzskönyvi számát, teljesítményfüzetének számát, születési idejét, szüleinek nevét, tenyésztőjének nevét, tulajdonosának és felvezetőjének nevét és címét.

A RÉSZVÉTELT KIZÁRÓ OKOK

9. pont

a) Nem vehetnek részt az FCI-ből kizárt személy tulajdonában lévő kutyák, valamint olyan személyek tulajdonában lévő kutyák sem, akik az FCI-hez csatlakozott valamely szervezet felé bármilyen összeggel, bármely okból tartoznak.

b) Tüzelő szukák jelenléte szigorúan tilos.

c) A nevezési határidő után beérkezett nevezéseket nem fogadják el.

d) Nevezési díj nem kerül visszafizetésre, kivéve, ha a lemondás legalább 5 nappal a verseny előtt megtörtént.

e) A nevezések csak akkor érvényesek, ha a nevezési díjat is befizették. A külföldi, nem a szervező országban élő résztvevők a nevezési díjat a verseny megkezdése előtt, a helyszínen fizethetik be. A nevezési díjat minden benevezett kutyára be kell fizetni, függetlenül attól, hogy jelen vannak-e vagy sem, kivéve a d) pontban megjelölt esetet.

f) A nevezési határidő után kutyát cserélni nem lehet.

g) Nem vehetnek részt agresszív kutyák, fertőző betegségekben szenvedő kutyák, egyheréjű, vagy rejtett heréjű kutyák, az FCI által el nem ismert szervezethez vagy egyesülethez tartozó személy tulajdonában lévő kutyák.

A VERSENYEK ELHALASZTÁSA VAGY TÖRLÉSE

10. pont

Ha a szervező bizottság nyomós okból a rendezvény időpontjának módosításáról dönt, akkor erről az érintett résztvevőket tájékoztatni kell.

A nevezőknek a már befizetett részvételi díjat az értesítéstől számított 8 napon belül van joguk visszaigényelni. A vissza nem igényelt nevezési díjak az új időpontra felhasználhatók. A szervező bizottság mindig fenntartja magának a jogot a versenyek törlésére és a részvételi díjak visszafizetésére.

BÍRÓK

11. pont

A bírókat a szervező bizottság nevezi ki, az FCI tagszervezeteinek hivatalos CACIT teljesítménybírói listájából. Nevüknek a nevezési határidő előtt a résztvevők rendelkezésére kell állnia, és szerepelnie kell a programban.

A bírók teljes mértékig saját belátásuk szerint bírálhatnak. Mindazonáltal be kell tartaniuk az érvényes szabályzatot.

A szervező bizottság fenntartja magának a jogot a kötelességeit teljesíteni nem tudó bíró helyettesítésére, az egész versenyre vagy annak egy részére vonatkozóan. A bizottság ettől eltérő, alkalmasnak ítélt intézkedést is hozhat.

STEWART-OK

12. pont

A stewardokat a szervező nevezi ki. Feladatuk a bírók segítése, ők hívják be vonalba a kutyákat, valamint biztosítják a résztvevők és a nézők soraiban a megfelelő rendet.

A KUTYÁK FELVEZETÉSE

13. pont

A felvezetőknél és kutyáknál jelen kell lenniük a találkozóhelyen a megadott időben, valamint a nap folyamán a továbbiakban is folyamatosan a bírók rendelkezésére kell állniuk, különben kizárják őket.

A kényszerítő körülményektől eltekintve, a kutyákat a vizsga teljes időtartama alatt ugyanannak a személynek kell vezetnie.

A KUTYÁK NEM TARTHATÓK PÓRÁZON, amíg rajtuk van a sor. A tulajdonos vagy felvezető nem tarthat a kezében semmilyen, a korrekcióhoz használható tárgyat.

A vizsga folyamán a kutyák mindaddig nem viselhetnek semmilyen kényszerítő nyakörvet vagy egyéb nyakörvet sem, amíg a bírónál vannak vonalban.

A verseny teljes ideje alatt a kutya testi fenyítése kizáráshoz vezet.

14. pont

A kutyáknak szárnyas- és / vagy szörmés vadat kell apportírozniuk.

A KUTYÁK BEHÍVÁSA ÉS KIZÁRÁSA

15. pont

A szervező bizottság sorsolása határozza meg a vonalba történő behívás sorrendjét. A kutyákat csoportosan, a kiosztott startszámok numerikus sorrendjének megfelelően hívják be vonalba. Lehetőleg az ugyanazon személy tulajdonában lévő, vagy ugyanazon személy által felvezetett kutyákat nem egyszerre hívják be.

Egy kutya mindaddig nem zárandó ki, amíg két bíró nem bírálta, kivéve, ha kizáró hibát követett el.

A bíróknak jogukban áll az egyik kutya számára lelőtt vadat egy másik kutyával elhozatni.

A bírók dönthetnek a vizsga összevetéssel történő („run-off”) befejezéséről. Erre a végső összevetésre mindazokat a kutyákat behívják, amelyek még versenyben vannak és még kaphatnak „kitűnő” minősítést.

Minden kutyát felállítanak vonalba, abban az esetben is, ha 3-nál több kutya van. A végső összevetést az összes bíró közösen értékeli. Az összevetés ugyanúgy befolyásolja az eredményeket, mint az ezt megelőző körök.

A CACIT elnyeréséért történő összevetés a C.A.C. címet már elnyert kutyák között zajlik., azonos helyszínen, a szervező által kijelölt két bíró bírálja.

Az összevetés egy körben zajlik. A kutyák annyi elhozást kapnak, amennyit a bírók szükségesnek tartanak.

E verseny során elkövetett bármilyen hiba nem befolyásolja a már odaítélt C.A.C. címet.

A bírók eltekinthetnek a (R)CACIT-cím kiadásától, amennyiben úgy ítélik meg, hogy a munka minősége nem volt elég jó.

VÍZI MUNKA

16. pont

Nem osztályozható a kutya, ha a vizsga folyamán nem apportirozott sikeresen mélyvízből. Ha nem áll rendelkezésre víz, akkor igazolni kell, hogy a kutya egy korábbi hivatalos vizsgán (országos vagy nemzetközi) sikeresen apportirozott mélyvízből.

Korábban letett vizsga esetén a vízi elhozás tényét a vadászati teljesítményfüzetbe be kell vezetni, vagy a vizsgát követően az alábbi minta szerinti okirattal kell igazolni.

Ha a minősült kutyákat a versenyen éles helyzetben nem lehetett vízben tesztelni, akkor mód van hideg vaddal történő feladat végrehajtására.

A vadat a körülményekhez igazodva a vízbe, vagy a túlsó partra kell kihelyezni.

A VÍZI MUNKÁRA VONATKOZÓ IGAZOLÁS MINTAPÉLDÁNYA

Az igazolást legalább két hivatalos bírónak kell aláírnia a „kitűnő” vagy „nagyon jó”, illetve az ezekkel egyenértékű értékelés feltüntetésével, mely országonként változó lehet.

Érvényességi idő: 2 év

AZ FCI ÁLTAL ELISMERT SZERVEZET NEVE,
aki a vizsgát szervezte

Alulírottak (két hivatalos bíró), igazoljuk, hogy a

..... nevű, fajtájú,ivarú,
..... törzskönyvi számú kutya a minősítést
kapja a gyors mélyvízi elhozásért-án (dátum),
vadászati idényben a szervezet rendezésében.

Aláírások:.....

A MUNKA ÉRTÉKELÉSE

17. pont

a) Az ideális retriever figyelmes, stabil („steady”), csöndben tud várakozni a helyén anélkül, hogy felvezetője figyelmét kérné. Jól kell jelölnie a vadat, és hosszabb ideig meg kell jegyeznie a vad esésének helyét. Elhozáskor kitartóan keres, kezdeményező, jól használja az orrát, és öröklött vadmegtalálási készséggel „game finding ability” rendelkezik. Mindenféle növényzetben szívesen kell dolgoznia, a vízbe bátortalan nélkül kell bemennie. Megfelelni akarással („will to please”), a vezetőjével jól együttműködve kell dolgoznia, de nem szabad túlságosan függenie a handlertől. Amikor megtalálta a vadat, gyorsan, puha fogással kell azt elhoznia, és korrekt módon kell átadnia.

b) SÚLYOS HIBÁK

- a felvezetőtől való túlzott függőség
- hangos irányítás
- nyugtalan viselkedés, a felvezető figyelmének kérése hajtás közben
- az esés helyének rossz jelölése
- nem megfelelő láb melletti munka
- hanyag apportírozás
- lassú és/vagy kezdeményezőkézség nélküli munka

SÚLYOS HIBÁT ELKÖVETETT KUTYA NEM KAPHAT „KITŰNŐ” MINŐSÍTÉST

c.) *Azonnali diszkvalifikációhoz vezető okok („non classé”, NC)*

- *eye wipe*
- *first dog down*

EGY EYE WIPE VAGY FIRST DOG DOWN A VERSENY VÉGÉT JELENTI A KUTYA SZÁMÁRA.

Az „eye-wipe” kifejezés definíciója: ki nem használt lehetőség a vad megtalálására és visszahozására, ha azt a másik odaküldött kutya azonos feltételek mellett megtalálta, vagy a bírók illetve a bírók utasítását követve megtalálták.

A „first dog down” kifejezés definíciója: ki nem használt lehetőség a sebesült vad megtalálására és visszahozására (olyan vadé, amely feltételezhetően elhozható lett volna). A vad esését a kutya jelölte és azonnal küldték érte. A vadat az ezután küldött kutya (kutyák) sem találták meg, illetve a bírók vagy a bírók utasítását követők sem.

d) Kizáró hibák

- vadcsere
- fizikai kontaktus a kutyával
- agresszív viselkedés
- kemény száj
- kétszeri súlyos hiba
- vinnyogás vagy ugatás
- lövésfélőség
- beugrás
- az ellenőrzés alól való kikerülés, élő vad üldözése, vagy vaddal a szájban történő keresés
- a vízbe menetel megtagadása
- a megtalált vad apportírozásának megtagadása

A „beugrás” kifejezés definíciója: Amikor a kutya parancs nélkül elhagyja a helyét, azzal a szándékkal, hogy apportírozzon, és a hand-lernek meg kell őt állítania.

DÍJAK ÉS ÉRTÉKELÉS

18. pont

A címeket csak akkor igazolja vissza hivatalosan az FCI, ha a versenyt legalább hat kutya részvételével zajlott.

A bírónak jogukban áll a címek kiadásától eltekinteni, ha véleményük szerint a végzett munka nem volt megfelelő.

A díjakhoz és helyezésekhez minősítést is kell adni: kitűnő, nagyon jó vagy jó minősítéseket lehet kiadni, illetve az ezeknek megfelelően lefordított nemzeti minősítést.

Minősítést csak olyan kutyák kaphatnak, melyek nem követtek el kizáró hibát.

A CACIT cím elnyeréséhez a kutyának legalább 5 elhozást kellett teljesítenie, és tökéletes, kiemelkedő teljesítményt kell nyújtania.

19. pont

A verseny végén a bírók kommentálják az eredményeket, és még távozásuk előtt le kell adniuk a minősítéseket a szervezők felé.

A vastaggal szedett részek (vastag és dőlt) az FCI Római közgyűlésén kerültek jóváhagyásra 2010. áprilisában.

Hatályba lépés: 2011. szeptember 01.

KÉPESSÉGVIZSGA SPRINGER SPÁNIELEK RÉSZÉRE (SKV)

I. Általános rendelkezések

1. A vizsga célja megállapítani, hogy a kutya hordozza-e a spánielek jellegzetes, alapvető, öröklődő vadászati adottságait és temperamentumát, úgymint: érdeklődés a vad után, csapakövetési hajlam, a sűrű, fedett területek félelmet nem ismerő, serény átkutatása, elhozó készség, hajlam az engedelmességre, élénk, barátságos természet.

2. Képességvizsgán minden FCI származási lappal rendelkező, 8 hónaposnál idősebb spániel részt vehet.

3. Szükséges terület:

- Sűrű aljnövényzettel fedett, bokros vagy nádas, megfelelő nagyságú terület a kajtatáshoz, ahol vadászfegyverrel való lövés leadására van lehetőség,
- sekély partú, nyílt vízfelület.

II. A feladatok ismertetése

1. A spániel általános viselkedése

A vizsga teljes ideje alatt megfigyelendő.

A fiatal kutya viselkedése idegen helyen, idegen emberek, kutyák között is legyen barátságos, könnyen kezelhető, figyelmes, élénk, vezetője parancsait teljesítse készségesen.

Hiba a szertelen, féktelen, összeférhetetlen vagy túl félénk viselkedés, agresszivitás.

2. Az apportkésztség vizsgálata

Abíró utasítására a vezető pórázon levő kutyájával sétál 20-30 métert, majd a kutyát a pórázról leoldva, szabadon elengedi, és tovább sétál, közben a kutyától kb. 50 méteres távolságból két lövést kell leadni (kis szünettel). A bíró utasítására magához hívja kutyáját és a nála lévő apporttárgyat kétszer egymás után eldobja neki, különböző irányba és távolságra. A vezető biztathatja a kutyát, változtathatja helyét apportírozás közben.

Kívánatos az érdeklődés, a kutya jókedvűen szaladjon az apporttért, azt gyorsan vegye fel, és lehetőleg késedelem nélkül vigye vissza a vezetőhöz. Nem követelmény a kézbe adás, nem hiba a fogásigazítás.

3. Érdeklődés vad iránt

A vezető mutassa meg kutyájának a lőtt szárnyas és szőrmés vadat, majd dobja el néhány méterre. A jó spániel folyamatos és nagyfokú érdeklődést mutat a lőtt vad iránt. Maximális osztályzatot kaphat az a kutya, amelyik kifejezett érdeklődést mutat a vad megpillantásakor és rövid bevezetés, próbálgatás után az eldobott vadhoz odavágtázik és rövid fogáskeresés után megfogja a vadat.

Az a kutya, amelyik rövid szaglászás után elfordul, és a vezető fokozott és többszöri buzdítására sem hajlandó tovább foglalkozni a vaddal, csak 1-est kaphat.

4. Kajtatási készség

Sűrű aljnövényzetű, bokros, fedett területre ki kell helyezni egy friss lőtt vadat (szárnyas vagy szörmés), az úttól vagy a fedett terület szélé-
től 2-4 méter távolságra (a terület fedettségétől függően). A növény-
zet legalább olyan magas legyen, hogy takarja el a kutyát.

Kb. 30 m távolságból a vezető szabadon engedi a kutyát és beküldi a
fedett területre keresni. Közben a vezető is továbbsétálhat, de a vad-
hoz ne menjen 10 méternél közelebb. A kutyát bízathatja.

Bírálandó az orrhasználat, keresőkedv, a keresés módja.

A spánielnek vadászszenvedélyt tükrözően (amit állandó, lelkes fark-
mozgás jelez), fenntartás és félelem nélkül kell a sűrű területet átke-
resnie, mélyen tartott orral, alaposan, élénk mozgással és orrhaszná-
latot tükrözően.

Maximális osztályzatot az a kutya kaphat, amelyik észreveszi a vadat,
bizonytalankodás nélkül, élénken odamegy, és a szájába veszi, vagy
legalább kitartóan, érdeklődéssel szaglássza. Nem kizáró ok, ha nem
találja meg a vadat, de követelmény a kitartó, érdeklődést és orrhasz-
nálatot tükröző kajtatás.

Az a spániel, amelyik nem megy be a sűrűbe, és nem keres önállóan
legalább 1 percig, 0 osztályzatot kap.

5. csapakövetési hajlam

Az egyik – vezető választása szerinti - vadat (szörmés vagy szárnyas)
kb. 30 méter távolságra, enyhe ívű vonalban kell elhúzni, a csapa kez-
deténél a vadat alaposan a talajhoz dörzsölve és tollat vagy szőrt is
bőségesen otthagynva. Ezt a kutya nem láthatja. Nagyon gondosan kell
kiválasztani a területet, hogy a lehető legjobb szagvételi lehetőséget
biztosítsunk a fiatal kutyának (talaj, növényzet, szélirány: hátszél)

Ezután a vezető odavezeti kutyáját a nyom elejéhez, ott megmutat-
ja neki a csapa indulási helyét. Innen a kutyának kell kidolgoznia a
nyomot. A vezető kísérheti kutyáját, szabadon megválaszthatja, hogy
vezetéken vagy szabadon dolgozzon a kutyája. Nem követelmény a
csapa precíz kidolgozása, bírálandó a csapakövetési hajlam, orrhasz-
nálat, az érdeklődés, az akarat.

6. Vízszertet vizsgálata

A kutya által ismert apporttárgyat vagy vadat a vezető a vízbe dob, minimum 5 méterre úgy, hogy a kutya csak úszva érje el. Ezután a kutyát póráz és nyakörv nélkül az apporttárgyért küldi.

Nem feltétlen követelmény a tárgy kihozása a vízből, de 4-est csak az a kutya kaphat, aki félelem nélkül beúszik a vízbe és legalább a víz széléig kihozza azt.

Bírálandó a kutya vízszertete, apportkészsége.

Az a kutya, amelyik nem megy be a vízbe magától és nem úszik legalább pár métert, 0 osztályzatot kap.

III. A vizsga értékelése:

A vizsga teljesítésének feltétele összesen minimum 51 pont elérése. Ha a kutya bármely feladatra 0 osztályzatot kapott, a vizsga nem tekinthető sikeresnek.

Sikertelen vizsga bármikor megismételhető.

Kizárási okok:

- lövésfélőség,
- agresszivitás, fékezhetetlen vagy kifejezetten félenk természet,
- a vad iránti érdeklődés teljes hiánya
- ha egyáltalán nem apportíroz,
- ha nem megy be a vízbe vagy a fedett területre.

Értékelés a következő táblázat szerint:

A vizsgát teljesítette az a spániel, amelyik minimum 51 pontot elért, és nem kapott 0 osztályzatot.

	értékszám	pontszám
1. Temperamentum		
1.1. általános viselkedés	2	8
1.2. viselkedés lövésre	2	8
1.3. munkakedv	2	8
2. Apportkészség	3	12
3. Érdeklődés vad iránt	2	8
4. Kajtatási készség		
4.1. orrhasználat	3	12
4.2. Keresés módja	3	12
5. Csapakövetési hajlam	4	16
6. Vízkedvelés	4	16
Mindösszesen		100

MUNKAVIZSGA

SPRINGER SPÁNIELEK RÉSZÉRE

I. Általános rendelkezések:

1. A munkavizsga célja a spánielek örökletes tulajdonságainak, képzettségének, vadászati használhatóságának megállapítása.
2. Ezen szabályzat alapján országos (CACT) versenyek is szervezhetők, a vadászkutya versenyszabályzat általános előírásai szerint.

II. A feladatok ismertetése:

1. Kajtatás fedett területen

Keresési idő: 10 perc

A spániel vadász munkájának legfontosabb része a sűrű, nagy növényzettel fedett területek szenvedélyes és hatékony, aprólékos átkeresése. A feladat lényege, hogy a kutya a kijelölt szakaszt keresse át, hogy az onnan felkeltett vadat a vadász lelőhesse.

A kutyának gazdája parancsára a nádat vagy a bokros, csalitos területet készségesen, a megfelelő szélességben és mélységben, vadászszenvédélyt tükrözően, folyamatos, gyors mozgással, szöszmötölés nélkül, módszeresen kell átdolgoznia. A kutya dolgozzon önállóan, de vezetőjével maradjon kapcsolatban. A kutya irányítása nem hiba. A vezető követheti kutyája munkáját a terület szélénél. Ha a kutya kijön a sűrűből, a vezetője utasítására azonnal vissza kell fordulnia.

Minden kutyának külön területet kell biztosítani.

4-es osztályzatot kaphat az a kutya, amelyik folyamatosan, gyorsan, szenvedélyesen és élénken dolgozik, alaposan átkeresi a területet.

Hibák: az önálló munka, túl gyakori vagy túl hangos bíztatás, ha kikerül a kézből, és nem tart kapcsolatot vezetőjével, ha nem keresi át a rendelkezésre álló területet, ha a keresés nem élénk, nem elég alapos.

2. Keresés kis növényzetű, ritka bokros területen

Keresési idő: 10 perc

A spániel vezetője előtt, lőtávolságon belül keresve, mélyen tartott orral dolgozik, élénk, gyors mozgással, tervszerűen és szenvedélyesen átkutatva a területet. A vad jelenlétét észlelve a szelet kihasználva azonnal, határozottan és gyorsan felrebbenti a madarat, hogy annak ne legyen ideje elszaladva menekülni.

A vad felkelése után maradjon helyben, erre vonatkozóan a vezető egy parancsot adhat.

Bírálni kell a keresés módját, gyorsaságát, kitartását és az orrjóságot, orrhasználatot, a vad kinyomását és a viselkedést vadkeléskor.

Hiba, ha a vad észlelésekor nem elég határozott és gyors a vad felkelése, ha a spániel a szimat észlelésekor nagy köröket leírva keresi a vadat, vagy egy helyben szimatolgat.

3. Engedelmisség

Az egész keresés során kell figyelni. A kutya hajtsa végre a vezető utasításait.

A keresés befejeztével kell végrehajtani a szabadon követést láb mellett. A spánielnek a vezető lába mellett, póráz nélkül kell haladnia, nem távolodhat el vezetőjétől, és nem kezdhet önállóan keresni.

4. Mezei szárnyas vonszalék

Szintidő maximum 10 perc.

A vonszalékot 150 lépés hosszan, két tompaszögű töréssel húzzuk.

5. Szárnyas vad elhozása

Bírálandó a szabályzat általános előírásai szerint.

6. Lőtt szőrmés vad megkeresése légszimattal

Szintidő: 10 perc.

Egy szőrmés vaddal kell a feladatot végrehajtani.

A spániel a kihelyezett vadtól körülbelül 50 méterre indítandó. A vezető széllel szemben keresni küldi kutyáját, aki önállóan, a szelet kihasználva, orrjóságot tükrözően, minél kevesebb irányítással végezze munkáját. Ha keresőkedve csökken, ismételten buzdítani kell – 3-asnál jobbat nem kaphat. A kutya összesen háromszor indítható. Az újraindítás mindig egy-egy osztályzatlevonással jár. Ha a megtalált vadat nem veszi fel, 0 osztályzatot kap. Ha fogásigazítás céljából leteszi a vadat, de fejét fel sem emelve parancs nélkül folytatja munkáját, nem hiba.

7. Szőrmés vad elhozása

Bírálandó a szabályzat általános előírásai szerint

8. Vadkacsa megkeresése mélyvízben

Szintidő: 10 perc.

30-40 méterre a parttól, tiszta vízfelületre helyezünk ki egy vadkacsát, úgy, hogy az indítás helyéről a kutya ne lássa meg. A kutya nem láthatja a kihelyezést.

A kutya a vízben bíztatható, irányítható. Fenntartás nélkül, szívesen menjen be a vízbe, és lendületesen, nagy munkakedvet tükrözően dolgozzon. Ha csak kedvetlenül, többszöri buzdításra folytatja a munkát, nem akar kellő távolságra beüszni, nem kaphat 4-es osztályzatot.

Elhozás nélkül a feladat nem értékelhető, 0 osztályzat jár érte. A vízből kijövő spániel fogásigazítás céljából leteheti a kacsát a parton, de parancs nélkül azonnal kell folytatnia a munkát, majd vezetőjéhez érve sértetlenül és ülve átadnia a vadat.

Bírálandó a spániel vízszeretete, munkakedve, az elhozás és a korrekt átadás.

9. Vízivad elhozása, átadása

Bírálandó a szabályzat általános előírásai szerint.

10. Viselkedés lőálláson

A lőálláson a kutyát póráz nélkül a vezető előtt 3 m-re elfektetik. A kutyák közötti távolság legalább 10 m legyen. Ezt a feladatot több kutya részére együtt kell lebonyolítani.

A bíró által kijelölt puskás a vezetők mögött elhaladva minden kutyánál egy-egy lövést ad le.

Ezalatt a kutyának nyugodtan kell viselkednie, ugatással, nyüszítéssel, vonyítással nem riaszthatja el az arra mozgó vadat. Minden parancs és felülés egy osztályzattal, a felállás 2-vel csökkenti a minősítést. Pórázon tartott kutya maximum 2-es osztályzatot kaphat.

III. A vizsga értékelése:

Az alábbi táblázat szerint.

Díjba sorolás:

I. díj 161 – 180 pont

II. díj 140 – 160 pont

III. díj 91 – 139 pont,

és a táblázatban szereplő minimum osztályzatok elérése.

	szorzó	I.	II.	III.
		Díjhoz min.szüks.		
1. Kajtatás fedett terepen	7	3	2	T
2. Keresés ritka, bokros terepen:				T
2/1. Keresés módja	4	3	2	
2/2. Orrjótság, orrhasználat	3	3	2	T
2/3. A vad felkeltése	3	3	2	T
3. Engedelmesség	4	3	2	T
4. Szárnyas vonszalék kidolgozása	4	3	2	
5. Szárnyas vad elhozása	3	2	T	T
6. Szőrmés vad megkeresése légszimattal	4	3	2	T
7. Szőrmés vad elhozása	3	2	T	
8. Vadkacsa megkeresése mélyvízben	4	3	2	T
9. Vízivad elhozása, átadása	3	2	T	T
10. Viselkedés lőálláson	3	2	T	T

KÉPESSÉGVIZSGA

ANGOL COCKER SPÁNIELEK RÉSZÉRE

Általános rendelkezések

A vizsga célja megállapítani, hogy a kutya hordozza-e a spánielekre jellemző, alapvető, öröklődő vadászati adottságait és temperamentumát, úgymint: orrhasználat, érdeklődés a vad iránt, találni akarás, elhozási készség, vízszeretet. Képességvizsgán minden FCI származási lappal rendelkező, 8 hónaposnál idősebb spániel vehet részt. Beteg kutyát tilos felvezetni. Láthatóan vemhes szuka kutyát tilos a vizsgán felvezetni! Tüzelő szuka esetében a tüzelés tényét a reggeli megnyitó előtt a regisztráció során kell a vezetőbírónak jelezni. Olvasható tetoválás vagy transzponder, melynek meg kell egyeznie a származási lapon szereplő számmal. Azonosíthatatlan kutya nem bírálható.

1. Szükséges terület:

Aljnövényzettel fedett, bokros, ligetes vagy nádas, megfelelő nagyságú terület a kajtatáshoz, ahol sörétes vadászfegyverrel való lövés leadására van lehetőség. Sekély partú, nyílt vízfelület.

2. A spániel általános viselkedése:

A vizsga teljes idej alatt bírálendő: a fiatal kutya viselkedése idegen helyen, idegen emberek, kutyák között. Legyen a kutya barátságos, könnyen kezelhető, figyelmes, élénk, vezetője parancsait teljesítse készségesen. Hiba a szertelen, féktelen, összeférhetetlen vagy túl féltékeny viselkedés, agresszivitás.

1. Keresés, kajtatás: a feladat megkezdése előtt, a bíró kihelyez a fedett területre egy lőtt vadat mely lehet szárnyas vagy szőrmés (fogoly, fácán, tőkésréce, üregi nyúl, mezei nyúl, lehetőleg vadas színű házi nyúl). A kihelyezés 40-50 méterre legyen az indítás helyétől. Kívánatos a közepes magasságú aljnövényzet valamint a jó szél, mely segíti a kutya munkáját. A vezető a kihelyezést láthatja, de a kutya nem.

A bíró utasítására a vezető a kutyát elengedi keresésre, bízathatja lendületes és intenzív munkára, de

nem követelmény a kiforrott keresési stílus. A kutyának a kihelyezett lőtt vadat önállóan kell megtalálni, azt egyértelműen jelezni kell. A vezető az indítás helyétől számítva 25-30 méterig követheti a kutyát, ott meg kell állnia. A keresés közben, a vizsgán jelenlévő segítő vadász vagy bíró, (vadász engedéllyel rendelkező) a bírálati kör vezető-bírájának utasítására lövést ad le, sörétes vadászfegyverrel. A lövést akkor célszerű leadni, amikor a kutya és vezetője között legalább 10-15 méter távolság van.

A jó idegrendszerű, stabil kutya a lövésre felfigyel, de néhány másodperc elteltével folytatja a munkát, félelmet nem mutatva. Amennyiben a kutya a lövésre érzékenységet illetve ijedtséget mutat, úgy abban az esetben a bíró döntése alapján újabb lövés hangzik el.

Lövés érzékenység: lövésre megijed, megtorpan, de rövid idő elteltével folytatja a munkát.

Lövésfélőség: a lövésre félelem jeleit mutatja, nem folytatja munkáját rövid idő elteltével, a keresési

távolság jelentősen (50%) csökken, vezetője mellé szalad vagy menekül, láb mellől nem megy el a vezető utasítása ellenére sem.

A feladat teljesítésének feltétele, hogy a kutya a kihelyezett lőtt vadat találja meg, azt jelezze a fajtára jellemző módon. Nem követelmény a lőtt vad apportírozása, de kizáró ok, ha a kutya nem találja meg a vadat. A vezetőnek a bíró instrukciókat adhat az eredményes feladat végrehajtás érdekében. Nem kötelező minden vizsgázó kutyának új vadat kihelyezni. Amennyiben a bíró úgy ítéli meg, hogy a keresést jelentősen befolyásoló tényező áll fenn (pl.: szél irányának változása), úgy abban az esetben a keresés irányát megváltoztathatja, vagy újra kihelyezi a lőtt vadat a feladatot megállítva.

Kívánatos: Érdeklődés, találni akarás, önállóság, stabilitás, megfelelő munkatempó. Pozitívan értékelendő, ha a kutya önállóan megpróbálja az észlelt szagokat lekontrollálni.

Hibák: Lövésfélősség, a vad kikezdése,- elásása, vad iránti érdektelenség, alapvető engedelmesség hiánya.

Bírálandó: Orrjóság, orrhasználat, keresési stílus, tempó, stabilitás, engedelmesség.

2. Elhozási készség: A bíró egy 250 gr-os dummyt dob alacsony aljnövényzetű területen (lehetőség szerint a kutya figyelmét felkeltve) miközben a kutyát vezetője pórázon tartja a bírótól 15-20 méterre. Az apport tárgy esését követően a vezető indítja kutyáját. A kutyának lehetőség szerint önállóan kell a dummyt megtalálnia. Nem követelmény a kézbe történő átadás, de a dummyt a vezetőjéhez kell vinni a kutyának. Nem minősül hibának a fogásigazítás. A vezető a feladat alatt bíztathatja kutyáját, de a fizikai kontaktus nem megengedett.

Kívánatos: Feltétlen lendületes elhozás, megfelelő munkatempó, átadás. Hibák: Apportmegtagadás, érdektelenség, alapvető engedelmség hiánya. Bírálandó: Lendületesség, feltétlen elhozás, munkatempó, átadás.

Amennyiben a kutya nem viszi vezetőjéhez a dummyt, úgy abban az esetben a feladatra „Nem megfelelt” minősítést kap. Behíváskor a vezető kéz, hang és síp- jeleket adhat a kutyának. A dobás és a feladat nem ismételtető meg egy adott vizsga alkalmával. Saját apporttárgy alkalmazása megengedett.

3. Vízi elhozás, vízkedvelés: A bíró egy 250 gr-os dummyt, dob a nyílt vízbe (parttól minimum 5-6 méter), miközben a kutyát vezető-pórázon tartja a bírótól 2-3 méterre. Az apport tárgy vízbe esését követően a vezető indítja kutyáját. A kutyának önállóan kell a vízbe mennie. A kutyának az apport tárgyat úszva kell kihoznia a vízből. Nem követelmény a kézbe történő átadás, de a dummyt a partra ki kell hozni a kutyának. A vezető a feladat alatt bíztathatja kutyáját, de a fizikai kontaktus nem megengedett.

Kívánatos: Vízkedvelés, érdeklődés, feltétlen lendületes elhozás.

Hibák: Vízbe menetel megtagadása, apportmegtagadás, érdektelenség, alapvető engedelmesség hiánya.

Bírálandó: Vízkedvelés, feltétlen elhozás.

Amennyiben a kutya nem hozza ki a dummyt a vízből, úgy abban az esetben a feladatra „Nem megfelelt” minősítést kap. Behíváskor a vezető kéz, hang és síp- jeleket adhat a kutyának. A dobás és a feladat nem ismételhető meg egy adott vizsga alkalmával. Saját apporttárgy alkalmazása megengedett.

Kizáró okok:

- agresszivitás emberrel vagy a többi kutyával szemben
- fékezhetetlenség, a vezető kezéből tartósan való kikerülés
- vad rágása, tépése, elásása
- lövés féltés, folyamatos, zavaró nyüszítés, ugatás
- kemény szájjúság
- apportírozás megtagadása
- vízbe menetel megtagadása
- bármely feladatra kapott 0 pont

Feladatok értékelése:

„Megfelelt” / „Nem felelt meg” minősítésekkel.

A képesség vizsgálat csak akkor tekinthető sikeresnek, ha mindhárom feladaton „Megfelelt” minősítést kap a kutya.



SPÁNIEL TENYÉSZTŐK EGYESÜLETE
KÉPESSÉGVIZSGÁLAT BÍRÁLATI LAP
Angol cocker spánielék részére

A kutya neve:	
Születési ideje:	Ivara:
Fajtája:	Színe:
Szőrzete:	Nagysága:
Chip száma:	Törzskönyvi száma:

Tulajdonos neve:
Tulajdonos címe:
Felvezető neve:
Tenyésztő neve:

1. Keresés, kajtatás	nem felelt meg / megfelelt*
2. Elhozási készség	nem felelt meg / megfelelt*
3. Vízi elhozás, vízkedvelés	nem felelt meg / megfelelt*

*a megfelelő rész aláhúzendó

Megjegyzések, korlátozások:

Minősítés:

X



Megfelelt



Nem felelt meg

.....
Vezető bíró

.....
I. bíró

.....
II. Bíró

Dátum:

P.H.

Helyszín:

Amennyiben a vizsgáló valamelyik részfeladatot **nem felelt meg** minősítéssel várta, úgy a vizsgálója sikertelen.

Kizáró okok:

- agresszivitás emberrel vagy a többi kutyával szemben
- fékezhetlenség, a vezető kezéből tartósan való kikerülés
- vad rágása, tépése, elásása
- lövés féltőség, folyamatos, zavaró nyüszítés, ugatás
- kemény szájjúság
- apportírozás megtagadása
- vízbe menetel megtagadása
- bármely feladatra kapott „nem felelt meg” minősítés

MUNKAVIZSGA

ANGOL COCKER SPÁNIELEK RÉSZÉRE

I. Általános rendelkezések

A munkavizsga célja a spánielek örökletes tulajdonságainak, képzettségének, vadászati használhatóságának megállapítása. Ezen szabályzat alapján az országos (CACT) versenyek is szervezhetőek, a vadászkutya versenyszabályzat általános előírásai szerint.

A munkavizsga egész évben megrendezhető, de a február 28. és augusztus 1. közötti munkavizsgákon kizárólag tenyészetből származó apróvad (fogoly, fácán, tőkésrése, üregi nyúl, mezei nyúl) valamint házi nyúl használható.

Munkavizsgán FCI által elismert származási lappal rendelkező kutya vezethető fel. Beteg kutyát tilos felvezetni. Láthatóan vemhes szuka kutyát tilos a vizsgán felvezetni! Tüzelő szuka esetében a tüzelés tényét a reggeli megnyitó előtt a regisztráció során kell a vezetőbírónak jelezni. A munkavizsgán felvezetett kutyáknak azonosíthatónak kell lennie. Olvasható tetoválás vagy transzponder melynek meg kell egyeznie a származási lapon szereplő számmal. Azonosíthatatlan kutya nem bírálható.

A munkavizsgán felvezetett kutya értékelése 0-100 pontig terjed. A vizsgán lövést csak sörétes vadászlőfegyverből szabad leadni. A kutya testi fenyítése nem megengedett, amely a vizsgából való kizárást vonja maga után. Feladatok végrehajtása során, a kutyán sem póráz, sem nyakörv nem lehet. Minden kutyának épp vadat kell biztosítani.

Ha egy kutya egy feladatra 0 pontot kapott, nem folytathatja a vizsgát. A bíró időtartamtól függetlenül felszólíthatja a kutyavezetőt a kutya behívására, amint számára egyértelművé válik, hogy a kutya nem képes eredményesen végrehajtani a feladatot. Az eredményes vizsgához 51 pont szükséges minimálisan. A pontszámokat az elkövetett hibák súlya és mértéke alapján a bírók határozzák meg.

A munkavizsgán szabályosnak minősül az átadás, ha álló vagy ülő helyzetben végzi a kutya. Ha a kutya a felvett vadat fogásigazítás miatt teszi le, de utasítás nélkül felveszi, nem számít hibának.

Szükséges terület: aljnövényzettel fedett, bokros, ligetes, megfelelő nagyságú terület a kajtatáshoz, ahol sörétes vadászfegyverrel való lövés leadására van lehetőség. Sekély partú, nyílt vízfelület

II. A feladatok ismertetése

1. Keresés, kajtatás

Maximálisan adható pontszám: 60 pont

A spániel vadász munkájának legfontosabb része a sűrű, növényzettel fedett területek szenvedélyes és hatékony, szisztematikus átkeresése. A feladat célja, hogy a kutya a kijelölt területet keresse át, hogy az onnan felkeltett vadat vadászat során a vadász meglőhesse.

A kutyának a vezetője parancsára a területet megfelelő szélességben, mélységben, módszeresen kell átdolgoznia. A kutya dolgozzon önállóan, de vezetőjével maradjon kapcsolatban. A kutya irányítása nem hiba.

A feladat megkezdése előtt, a bíró a terület adottságait figyelembe véve azt úgy jelölje ki, hogy a kutyának legyen lehetősége fedett illetve közepes aljnövényzettel rendelkező területen is keresnie. A feladat során egy élő vadat kell kihelyezni, amely lehet fácán vagy fogoly. A kihelyezés 140-150 méterre legyen az indítás helyétől. Kívánatos a közepes magasságú aljnövényzet, valamint a jó szél, mely segíti a kutya munkáját. A vezető a kihelyezést láthatja, de a kutya nem.

A bíró utasítására, a vezető a kutyát elengedi keresésre, bízthatatja lendületes és intenzív munkára. Követelmény a megfelelő tempó, szisztematikus, kitartó keresés.

A kutyának a kihelyezett vadat önállóan kell megtalálni, azt egyértelműen jelezni kell, majd fel kell rebbentenie a vadat. A vezető az indítás helyétől követheti a kutyát. A vad kelésekor, a vizsgán jelenlévő segítő vadász a bírálati kör vezetőbírójának utasítására lövést ad le sörétes vadászfegyverrel. A lövést akkor kell leadni, amikor a kutya felkeltette a madarat. Kívánatos, hogy a kutya maradjon helyben, de nem hiba, ha 5-10 méteren belül a vezető vissza tudja hívni.

Lövés érzékenység: lövésre megijed, megtorpan, de rövid idő elteltével folytatja a munkát.

Lövésfélőség: a lövésre félelem jeleit mutatja, nem folytatja munkáját rövid idő elteltével, a keresési távolság

jelentősen (50%) csökken, vezetője mellé szalad vagy menekül, láb mellől nem megy el a vezető utasítása ellenére sem.

A feladat teljesítésének feltétele, hogy a kutya a kihelyezett vadat találja meg, azt jelezze a fajtára jellemző módon. Kizáró ok, ha a kutya nem találja meg a vadat. A vezetőnek a bíró instrukciókat adhat az eredményes feladat végrehajtás érdekében. Nem kötelező minden vizsgázó kutyának új vadat kihelyezni. Amennyiben a bíró úgy ítéli meg, hogy a keresést jelentősen befolyásoló tényező áll fenn (pl.: szél irányának változása), úgy abban az esetben a keresés irányát megváltoztathatja, vagy újra kihelyezi a vadat a feladatot megállítva. Amennyiben a kihelyezett vadat a kutya megfogja, nem minősül hibának. A felrebbentést és a lövést követően a kutyát a vezetőnek vissza kell hívnia 1 percen belül.

Kívánatos: Jó orrhasználat, találni akarás, szisztematikus keresés, önállóság, stabilitás, megfelelő munkatempó. Pozitívan értékelendő, ha a kutya önállóan megpróbálja az észlelt szagokat lekontrollálni.

Hibák: Lövésfélőség, vad iránti érdektelenség, alapvető engedelmesség hiánya, tempó és stílus hiánya. Bírálati szempontok: Orrjóság, orrhasználat, keresési stílus, tempó, stabilitás, engedelmesség, viselkedés lövésre.

2. Mezei vonszalék

Maximálisan adható pontszám: 20 pont

A mezei vonszalékot (mezei-, üregi-, vadas színű házi nyúl) közepes aljnövényzetű réten, 1 tompaszögű töréssel, hátszéllel, 100 lépés hosszan kell kihúzni. A vonszalék kezdetén szagkatlant kell kialakítani, úgy, hogy a bíró tépetet (szőr) tudjon mutatni a vezetőnek. A vonszalékot húzó bíró a vad letétele után továbbmenve lehetőség szerint fedett területre megy, takarásba vonul. A bíró a kutyát ne zavarja jelenlétével, de lássa a kutya viselkedését a vadnál. A másik bíró az indítás helyén tartózkodik. Amennyiben a bíró nem tud takarásba vonulni, vissza kell mennie az indítás helyére a bírói körhöz. A vonszalék kihúzását, a szagkatlan helyét a vezető láthatja, de a kutya nem. Az indítás helye a szagkatlantól történik. A vezető 10 méter hosszan megvezetheti a kutyáját a vonszalék nyomán, vagy kerestetéssel indíthatja kutyáját a rálövés helyéről.

Hibátlan munkát ennél a feladatnál az a kutya végez (20 pontot csak az kaphat), amelyik a szagkatlannál a vonszalék szagát felveszi, alacsony tartott orral annak vonalát követi, és arról jelentősen nem tér le. A megtalált vadat azonnal felveszi, és vezetőjéhez viszi, majd a kezébe adja. Ha a kutya röviden túlfut (2-3 méter) a vadon és szembe-széllel keresi meg, nem hiba. Szintén nem hiba, ha az esetleges oldal-szél miatt nem pontosan a vonszalékon halad, hanem annak szagnyomán, de követnie kell a vonszalék vonalát. A vonszalékról való rövid letérés majd önálló korrigálás nem hiba. Fogásigazítás nem hiba, de a vad többszöri letétele az.

Az a kutya, amelyik az indítás helyétől a kihelyezett vadat nem csapázva, hanem légszimattal vagy szemmel keresi meg, annak szabályos felvétele és elhozása esetén is maximum 10 pontot kaphat. A vezető a kutyáját 5 pont levonással kétszer az indítás helyétől újra indíthatja. Újraindításnak számít, ha a kutyát a vezető behívja, illetve az indítási helyre visszatér.

Kívánatos: Korrekt csapafelvétel, jó csapatartás/csapakövetés, találni akarás, önállóság, stabilitás, megfelelő munkatempó, korrekt elhozás, átadás.

Hibák: Vad iránti érdektelenség, alapvető engedelmesség hiánya, a vad légszimattal történő megkeresése. Bírálati szempontok: csapa felvétele, csapatartás, csapakövetés, törés kidolgozása, korrekt vad felvétel, behozásnál sebesség. Elhozás nélkül a vonszalék kidolgozása 0 pontszámmal értékelendő. A vadat kikezdő, megtépő vagy elásó kutya kizárandó. A kutyának a vezetőhöz kell vinni a lőtt vadat és azt átadnia.

3. Mélyvízi elhozás

Maximálisan adható pontszám: 20 pont

A lőtt vadat (tökés rése) legalább 10-15 méter távolságra a nyílt vízfelületre kell dobni. A kihelyezést (dobást)

közvetlenül megelőzően egy lövést kell leadni sörétes vadászlőfegyverből. A kidobás történhet segítők által a partról, illetve csónakból. A kutyát és a vezetőt a vízparttól 5-10 méter távolságra kell felállítani, hogy mindketten lássák a lőtt vad, vízre esésének helyét. A feladat során, a kutyán nem lehet nyakörv, sem póráz. A vezető a partról indítja a kutyát mélyvízi elhozásra, a bíró utasítására. Az a kutya, amely beugrik (1 méterre elhagyja a vezetőjét) 0 ponttal értékelendő.

Hibátlan munkát ennél a feladatnál az a kutya végez (20 pontot csak az kaphat), amely a lőtt vadat önállóan vagy minimális segítséggel találja meg, jól jelöl, lendületesen megy be a vízbe, majd megtalálás után a legrövidebb úton, jó tempóval viszi a vezetőjéhez. Ha a kutya a vadat behozás közben fogásigazítás céljából teszi le, az nem hiba, de az pontlevonással járó hiba, ha a kutya a vadat a vízből kijövet menet közben leteszi, attól eltávolodik, illetve csak a vezető utasítására veszi fel újra. Elhozás nélkül a munka 0 pontra értékelendő, tehát a lőtt vadat be kell hozni a kutyának.

Kívánatos: Jó jelölés, találni akarás, önállóság, stabilitás, megfelelő munkatempó. Hibák: Lövésfélőség, beugrás, vad iránti érdektelenség, lassú tempó.

Bírálati szempontok: jelölés, találni akarás, stabilitás, gyorsaság, viselkedése a vaddal, átadás.

III. A vizsga értékelése

Az alábbi táblázat szerint.

FELADAT	Max pontszám	Elért pontszám
MEZEI MUNKA		
Keresés, kajtatás, viselkedés lövésre, engedelmesség	60	
Mezei vonszalék kidolgozása, elhozása, átadás	20	
VÍZI MUNKA		
Mélyvízi elhozás jelöléssel, viselkedés lövésre, átadás	20	
ÖSSZES PONTSZÁM	100	

Kizáró okok

- agresszivitás emberrel vagy a többi kutyával szemben
- fékezhetetlenség, a vezető kezéből tartósan való kikerülés
- vad rágása, tépése, elásása
- lövés félőség, folyamatos, zavaró nyüszítés, ugatás
- kemény szájúság
- apportírozás megtagadása
- vízbe menetel megtagadása
- bármely feladatra kapott 0 pont

A vizsga sikeresen teljesített 51 %-tól. Feles pontszám nem adható.

*CACT/CACIT cím kiadásához 75 %-os teljesítés szükséges. Az alatt cím nem adható ki.

Összeállította:

Ács Anita (White Maple Cross angol cocker spániel kennel tulajdonosa) Bagi Zsolt (FCI Vadászkutya teljesítménybíró)



SPÁNIEL TENYÉSZTŐK EGYESÜLETE MUNKAVIZSGA BÍRÁLATI LAP

Angol cocker spánielék részére

A kutya neve:	
Születési ideje:	Ivara:
Fajtája:	Színe:
Szőrzete:	Nagysága:
Chip száma:	Törzskönyvi száma:

Tulajdonos neve:
Tulajdonos címe:
Felvezető neve:
Tenyészítő neve:

FELADAT	Max. pontszám	Elért pontszám
MEZEI MUNKA		
Keresés, kajtatás, irányíthatóság	30	
Vad előtti munka, viselkedés lövésre, engedelmesség	30	
Mezei vonszalék kidolgozása, elhozása, átadás	20	
VÍZI MUNKA		
Mélyvízi elhozás jelöléssel, viselkedés lövésre, átadás	20	
ÖSSZES PONTSZÁM	100	

.....
Vezető bíró

.....
I. bíró

.....
II. Bíró

Dátum:

P.H.

Helyszín:

Kizáró okok:

- agresszivitás emberrel vagy a többi kutyával szemben
- fékezhetlenség, a vezető kezéből tartósan való kikertülés
- vad rágása, tépése, elásása
- lövés féltés, folyamatos, zavaró nyűszítés, ugatás
- kemény szájság
- apportírozás megtagadása
- vízbe menetel megtagadása
- bármely feladatra kapott 0 pont

TARTALOMJEGYZÉK

I. Minden fajtára vonatkozó előírások

1. Általános rendelkezések..... 5.
2. Etikai Szabályzat..... 24.
3. Nehezített Vércsapa vizsga és verseny (NVCS) 28.

II. Az V/2 fajtacsoport szabályzatai

1. Munkavizsga szabályzat az északi típusú vadászkutya fajták (lajkák) részére 32.

III. Az VI. fajtacsoport szabályzatai

A. Kopófajták szabályzatai

1. Képességvizsga erdélyi kopó (és egyéb vaddisznóhajtó kopófajták) részére 36.
2. Versenyszabályzat- Vaddisznóhajtó verseny CACT cím kiadásával 40.
3. Versenyszabályzat- Speciális hajtókopó verseny 42.
4. Versenyszabályzat-Nehezített vércsapa vizsga illetve verseny .. 49.
5. Az erdélyi kopó munkavizsga szabályzata..... 53.
6. A basset fajták teljesítményvizsgálatára szolgáló szabályzatok..... 59.
- 7..Beagle és Bloodhound képességvizsga 67.
8. Beagle és Bloodhound munkavizsga..... 70.
9. Alpesi tacskókopók összehasonlító versenye..... 78.

B. A véredek szabályzatai

1. A Magyar Véreb Egylet vizsga és versenyszabályzata 82.

IV. A VII. fajtacsoport szabályzatai

1. Képességvizsga német vizslafajták és olasz vizslák részére (KV)..... 113.
2. Alapvizsga vizslák részére (AV)..... 117.
3. Vízi-mezei vizsga vizslák részére (VM) 124.
4. Őszi Tenyészvizsga vizslák részére (ÖTV)..... 133.
5. Vízi-mezei verseny vizslák részére 142.
6. Mindenés vizsga/verseny vizslák részére (MVV)..... 152.
7. Speciális magyar vizsla versenyszabályzat (SMV)..... 168.
8. Képességvizsga fűrjészek részére..... 186.

9. Őszi Tenyészvizsga fűrjészek részére.....	194.
10. Az olasz vizslafajták szabályzatai	199.
11. Feltétlen elhozási vizsga (FEHV)/ Bringtreueprüfung (Btr).....	200.
12. Képességvizsga német vizsgarend szerint (VJP)	203.
13. Friss nyúlcsapa vizsga.....	218.
14. Derby.....	222.
15. HZP	223.
16. Solms.....	229.
17. VGP.....	231.
18. Ábrák.....	236.
19. Magyar vizslák európa kupájának szabályzata	242.
20. Az európa kupa derby verseny szabályzata.....	256.
21. Tenyészvizsga szabályzat pointerek részére.....	257.
22. Versenyszabályzat angol- és kontinentális vizslák CACT mezei versenyéhez (Field trial)	261.
23. Nemzetközi CACIT mezei verseny vizslák részére	269.
24. Ösztönpróba szetterek részére	275.
25. Szent Hubertusz verseny vizslás vadászoknak.....	281.

V. A VII. fajtacsoport szabályzatai

A. A retrieverek szabályzatai:

1. Magatartás és képességvizsgálat retrieverek részére	285.
2. Munkavizsga retrieverek részére.....	289.
3. Ábrák.....	301.
4. Retriever Field Trial versenyek nemzetközi szabályzata	305.

B. Spániel fajták szabályzatai:

1. Képességvizsga springer spániel részére.....	315.
2. Munkavizsga springer spániel részére.....	319.
3. Képességvizsga angol cocker spániel részére	323.
4. Munkavizsga angol cocker spániel részére	328.
Tartalomjegyzék	335-336.